

佳必琪國際股份有限公司

一一三年股東常會議事錄

時間：中華民國一一三年六月十三日（星期四）上午九時整。

地點：新北市中和區中正路 631 號 3 樓（瓏山林台北中和飯店）。

出席股數：本公司發行股份總數為 122,085,882 股，有表決權股份總數為 122,085,882 股，出席股東及委託代理人所代表股數為 72,488,592 股(其中以電子方式行使表決權者為 25,585,904 股)，出席比例為 59.37%。

出席董事：張舒眉董事長、江欽池副董事長、楊明恭董事、鄭名翔董事、何經華獨立董事、林志峰獨立董事、王淑玲獨立董事、獨立董事羅立智。

列席人員：資誠聯合會計師事務所吳仁杰會計師、李貞儀律師、鄭治平財務長。

主席：張舒眉董事長

記錄：簡鈺暄

一、主席宣佈開會。

二、主席致詞：「略」。

三、報告事項：

第一案(董事會提)

案由：民國 112 年度營業狀況報告暨民國 113 年度營業計畫報告，敬請 鑒核。

說明：民國 112 年度營業狀況報告暨民國 113 年度營業計畫報告，請參閱附錄一。

第二案(董事會提)

案由：審計委員會審查本公司民國 112 年度決算表冊報告，敬請 鑒核。

說明：審計委員會審查報告書，請參閱附錄二。

第三案(董事會提)

案由：本公司盈餘分派及資本公積發放現金股利案報告，敬請 鑒核。

說明：1. 本公司擬盈餘分配股東現金紅利 439,509,175 元，按配息基準日股東名簿記載之持有股份比例，每股配發 3.6 元現金。

2. 本公司截至民國 112 年度資本公積-普通股溢價為 259,729,525 元，本次擬發放普通股溢價 73,251,529 元，按配息基準日股東名簿記載之持有股份比例，每股配發 0.6 元現金。

3. 現金配發至元為止(元以下全捨)，配發不足 1 元之畸零款，授權董事長洽特定人調整之。

4. 本分派案授權董事長訂定除息基準日及其他相關事宜，如經主管機關修正，或因本公司流通在外股數變動致配息比率發生變動時，授權董事長全權調整之。

第四案(董事會提)

案由：民國 112 年度員工及董事酬勞分派案報告，敬請 鑒核。

說明：1. 本公司依據章程第十九條規定，本公司年度如有獲利，應由董事會決議提撥不低於 7% 為員工酬勞。但公司尚有累積虧損時，應預先保留彌補數額。

2. 本公司民國 112 年度員工酬勞及董事酬勞擬分派員工酬勞新台幣 84,510,356 元

(10%)及董事酬勞新台幣 5,400,000，全數以現金發放。

3.董事會通過分派金額與認列年度估列金額無差異。

四、承認事項：

第一案(董事會提)

案由：承認本公司民國 112 年度決算表冊案，提請 承認。

說明：1. 由董事會造具本公司民國 112 年度財務報表，業經資誠聯合會計師事務所吳仁杰、林雅慧會計師查核完竣，並送請審計委員會審查竣事，請參閱附錄三。

2. 營業報告書，請參閱附錄一。

3. 提請 承認。

決議：投票表決結果：

本案表決時出席股東表決權總數為 69,402,967 權(其中以電子方式行使表決權者為 25,585,904 權)

表決結果	占出席股東表決權數(%)
贊成權數：60,924,742 權 (含以電子方式行使表決權數：17,189,179 權)	87.78%
反對權數：47,551 權 (含以電子方式行使表決權數：47,551 權)	0.06%
無效權數：0 權	0.00%
棄權/未投票權數：8,430,674 權 (含以電子方式行使表決權數：8,430,674 權)	12.14%

本案照案通過。

第二案(董事會提)

案由：承認本公司民國 112 年度盈餘分配案，提請 承認。

說明：1.本公司民國 112 年度盈餘分配表如下表：

佳必理國際股份有限公司

項 目	單位：新台幣元 金 額
期初未分配盈餘(註 1)	592,091,043
民國 112 年度保留盈餘調整數(註 2)	22,149,314
調整後未分配盈餘	614,240,357
加：民國 112 年度稅後淨利：	635,394,666
減：提列法定盈餘公積(10%)	(65,754,398)
減：迴轉特別盈餘公積(註 3)	23,299,300
可供分配盈餘	1,207,179,925
減：分配項目	
股東現金紅利(每股 3.6 元)(註 4)	(439,509,175)
期末未分配盈餘	767,670,750

董事長：張舒眉



總經理：張舒眉



會計主管：鄭治平



註1：民國112年度股東常會決議民國111年度盈餘分配後之未分配盈餘。

註2：本公司112年度調整保留盈餘係確定福利計畫再衡量數(291,594)元、本公司及採用權益法子公司認列之保留盈餘調整數22,440,908元所組成。

註3：依證券交易法規定，就當年度發生之帳列股東權益減項金額(國外營運機構財務報表換算之兌換差額及透過其他綜合損益按公允價值衡量之金融資產未實現損益合計數)，自當年度稅後盈餘與前期未分配盈餘提列相同數額之特別盈餘公積，嗣後其他股東權益減項餘額有迴轉時，得就迴轉部分分派盈餘。

註4：依本次董事會前一日止之流通在外股份數量計算。

註5：本公司民國112年度盈餘分配表分配原則，係以最近年度優先分配。

2.提請 承認。

決議：投票表決結果：

本案表決時出席股東表決權總數為69,402,967權(其中以電子方式行使表決權者為25,585,904權)

表決結果	占出席股東表決權數(%)
贊成權數：60,956,741 權 (含以電子方式行使表決權數：17,221,178 權)	87.83%
反對權數：47,554 權 (含以電子方式行使表決權數：47,554 權)	0.06%
無效權數：0 權	0.00%
棄權/未投票權數：8,398,672 權 (含以電子方式行使表決權數：8,317,172 權)	12.10%

本案照案通過。

五、討論事項：

第一案(董事會提)

案由：擬修訂本公司「公司章程」案，提請 討論。

說明：為因應公司政策，修訂盈餘分派方式，擬修訂本公司「公司章程」，修正前後條文對照表，請參閱附錄四。

決議：投票表決結果：

本案表決時出席股東表決權總數為69,402,967權(其中以電子方式行使表決權者為25,585,904權)

表決結果	占出席股東表決權數(%)
贊成權數：60,960,049 權 (含以電子方式行使表決權數：17,224,486 權)	87.83%
反對權數：37,916 權 (含以電子方式行使表決權數：37,916 權)	0.05%
無效權數：0 權	0.00%
棄權/未投票權數：8,405,002 權 (含以電子方式行使表決權數：8,323,502 權)	12.11%

本案照案通過。

六、臨時動議：無。

七、散會（同日上午九時三十三分散會）。

 本次股東常會無股東提問。

（本次股東常會紀錄僅載明會議進行之要旨，詳盡內容仍以會議影音紀錄為準。）

營業報告書

一、112 年度營業結果

(一) 營業計畫實施成果

本公司 112 年度合併營收為新台幣 4,962,135 仟元，合併營業利益為新台幣 641,210 仟元，本期稅後淨利歸屬於母公司業主為新台幣 635,395 仟元。

(二) 預算執行情形：本公司 112 年度並未公告財務預測。

(三) 財務收支及獲利能力分析

1. 財務收支分析

本公司主要產品為數據網路電信、智能連結產業、物聯網系統等，112 年度合併營收較 111 年度增加 622,707 仟元，主要 112 年數據網路電信產品除了新客戶新產品的持續發酵，智能連結則持續拓展新客戶及優化產品組合，112 年 7 月購併美國 SACO ENTERPRISES, INC.，112 年 4 月合資設立衛星科技股份有限公司，帶來 112 年營收、獲利成長動能。112 年度合併營業毛利為新台幣 1,436,531 仟元，較 111 年度增加新台幣 336,432 仟元，成長 30.58%。毛利率提升，另持續投入新產品的研發支出。112 年度合併營業利益為新台幣 641,210 仟元，較 111 年度增加新台幣 262,872 仟元，112 年本期稅後淨利歸屬於母公司業主為新台幣 635,395 仟元。

2. 獲利能力分析

項 目	111 年度	112 年度
資產報酬率 (%)	9.89	13.48
股東權益報酬率 (%)	14.23	19.28
估實收資本比率 (%)	營業利益	52.52
	稅前純益	66.38
純益率 (%)	10.26	12.35
每股盈餘 (元) (註)	3.60	5.20

註：係以當年度加權平均流通在外股數，並追溯調整歷年來因員工紅利而增加之加權流通在外股數為計算基礎，即基本每股盈餘。

(四) 研究發展狀況

1. 最近三年度每年投入之研發費用

單位：新台幣仟元

項目/年度	110 年度	111 年度	112 年度
合併營收淨額	3,866,828	4,339,428	4,962,135
合併研發費用	133,028	151,244	163,891
合併研發費用佔 合併營收淨額之比例	3.44%	3.49%	3.30%

2. 112 年度研發成果

主要針對三大產業區域的高速連接器、連接線束與光模組進行研發，應用於 AI 伺服器、資料中心交換機、5G 電信及 ISP 機房、物聯網與智能連結產業等。

產品開發重點為：

- (1) 開發 PCI-e CEM 介面，搭配 SFF-TA-1002/SFF-TA-1020，OCP 3.0 介面的高速連接器及 Riser cable，可連接 Mother board, AI GPU 運算模組與儲存裝置。
- (2) 開發 PCI-e CEM 介面，搭配 SFF-TA-1016/SFF-TA-1033 高速連接器及 Riser cable，可連接 Mother board, AI GPU 運算模組與儲存裝置。
- (3) 開發 SFF-TA-1016 符合 PCI-e Gen 5 平台的要求外，更保留升級至最新 PCI-e Gen 6 空間；為滿足 AI 伺服器內空間限制而要求更低高度(low profile)的需求，同步提供扁平連接線束解決方案。
- (4) 開發 SFF-TA-1033 滿足 PCI-e Gen 5 平台的要求外，更保留升級至 PCI-e Gen 6 的空間，同步支援 55A 以上的電流傳輸。
- (5) 開發合乎 SFF-TA-1006、SFF-TA-1007、SFF-TA-1008 & SFF-TA-1009 的連接器，EDSFF 高速連接線束，滿足不同的系統設計思考。
- (6) 發布基於 800G 網路交換機(switch)與網路卡(NIC)、DPU 之間互連應用產品開發，包含 8 通道(OSFP/OSFP-RHS)800G 及 4 通道(QSFP) 400G 的產品，提升產品線的完整性，滿足不同的系統設計思考。
- (7) 開發 400G/200G loop back 模組，持續擴大數據中心 400G 產品的出貨。
- (8) 因應 AI 應用產出的巨量數據資料傳輸需求，開發 8 通道(OSFP/OSFP-RHS) 800G 及 8 通道(OSFP/QSFP-DD) 400G 的主動式銅纜產品，提升產品線的完整性，滿足不同的系統設計思考。
- (9) 因應 AI 應用產出的巨量數據資料傳輸需求，光通訊產品著重開發多通道 800G、單通道 50G 光收發模組與多通道 200G AOC 400G AOC，並成功取得發明專利，北美客戶同步送樣。
- (10) 加速擴大於車用連接器產品應用，涵蓋範圍：

項目	涵蓋範圍	說明
1	車用電子線束：ADAS 先進駕駛輔助系統	雷達與影像設備同軸線束
2	車載資訊系統	影音娛樂、智慧手機連至車載系統周邊的信號&控制線束
3	電能動力應用線束	電動車電池管理、儲能裝置、直流快充系統、電動車供電設備線束

提升連接器+線材組裝的研發設計和整合提案能力，同時在 QCDS 的綜合服務下，提供符合 ISO 及 IATF 16949 的管理過程認證，進而研發：

- 高電壓大電流的車用連接器
- 高壓動力線束
- 車用乙太網路
- 新能源儲能系統相關線束

從設計開發->製造->垂直整合之下，順利成為一線大廠的正式合格供應商。

(11) JPC 聚焦於高電壓大電流車用連接器發展：

- 搭配線束 45A~200A~250A~500A 系列，呼應電動汽車是採用動力電池供電
- TL 系列產品:主要以電動汽車的核心部件為主：

項目	電動汽車的核心部件	說明
1	大三電	動力電池(Battery)、驅動電機(Motor)、電機控制器(MCU)
2	小三電	(DC/DC convertor、車載充電機(On-Board Charger, OBC)、高壓配電盒(Power Distribution Unit, PDU)

(12) 儲能系統開發 PSL200 系列:提供電力用、商業用、家庭用、通信用 ESS 以及 UPS 提供解決方案。

(13) High Power series 連接器產品特色：

項目	產品特色	說明
1	防水防塵的不同選擇	包含 IP67、IP68、P69K 等
2	高壓互鎖功能(HVIL)	能進行偵測保護(故障報警/切斷高壓電輸出/降低高壓輸出功率)
3	二次卡鎖功能	防止操作過程中扣合處鬆脫，給予二次不斷開保護，增加使用的安全性

未來走向：除能相容美國車用連接器大廠外，配合客製需求的加值服務，在車用電子成為各大廠 OEM/ODM 最佳夥伴首選。並擴大標準產品的推廣，加速在電動車與新能源市場的發展，致力成為 NEV 連接器與線纜配套的全方案最佳供應商。

(14) 針對高效能與車用等級的 PCIe 5.0 & GEN3 之高速應用：

- 自駕車將需要大量的儲存裝置
- 提供內建 ADAS 先進駕駛輔助系統(ACC、LKA、AEB 等功能)
- 建置許多個傳感器(雷達、光達、攝影機)

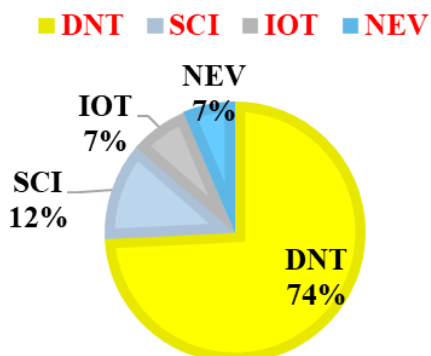
此商品能滿足對於高效能、可靠度、可維修性與可用性的 PCIe 介面，將是車用市場的最佳首選。

(15) 專利佈局涵蓋台、美、中、日、歐，累計超過 200 個以上的專利，範圍包含：

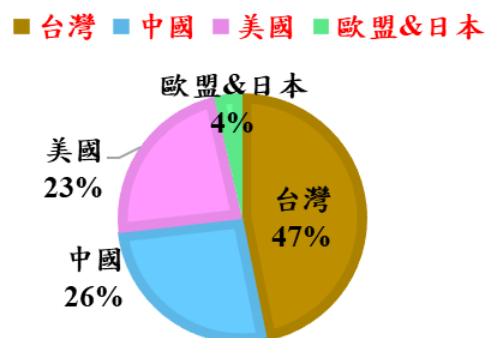
項目	專利範圍
1	高速線纜組件結構設計(含屏蔽結構、解扣結構、散熱結構)
2	訊號完整性 PCB 板結構設計
3	高速光學核心技術
4	大電流連接器設計
5	高頻連接器設計

2023 年，各產品類別專利數及各國專利件數占比：

各BU專利件數(占比)



各國專利件數(占比)



DNT：數據網路電信

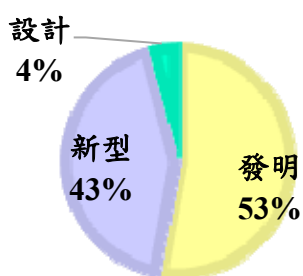
SCI：智能連結產業

IOT：物聯網

NEV：新能源車載

專利類型(占比)

發明 新型 設計



2023 年度專利累積總件數: 220 件

二、113 年度營業計畫概要

(一) JPC 工作願景



(二) 經營方針

- 1.產品聚焦：提前佈局 AI 與雲端整合，加深 AI 關鍵供應鏈連結度與優先掌握新品研發導入機會，隨著 AI SERVER 對高速需求提高，在數據網路電信、智能連結產業，及新能源產業帶動下，掌握成長趨勢及獲利機會，成為公司營運成長主要動能。
- 2.管理升級：持續人才傳承與培育，為永續經營提前佈局。並將資訊數據化、透明化，並以系統大數據管理、分析，精實企業流程，降低管理成本，實現數據分析和活用，進而提高企業效率和競爭力。
- 3.數位轉型：深耕美洲、日本市場外，全面加速拓展數位銷售通路(網站 <https://www.jpcco.com/zh-tw/>)和在地化服務，全力將產品推至東南亞、俄羅斯、巴西、東歐、歐洲市場，積極加速拓展。

(三) 預期銷售數量及其依據

隨著 AI SERVER 對高速需求提高，113 年度加深 AI 關鍵供應鏈連結度與優先掌握新品研發導入機會，技術提升，拉高技術門檻，專攻高毛利有前瞻性之產品，並加速拓展擴大高毛利產品之銷售。除此本公司和美國日本各大知名數據中心與網通設備商等客戶長期關係良好，建立深遠的夥伴關係，順暢溝通，確保生產以及銷售數量的穩定度。

(四) 重要之產銷政策

1. 為持續保有競爭力的利基點，本公司增加越南二廠投資，越南廠產線稼動率提高與出貨穩定，同時也於台北總公司提升智能生產線並擴增產能，以因應風險管理。同時追加策略夥伴的廠區以及產品結盟與合作，希冀讓本公司有更大的產銷舞台以及銷售動能。
2. 精實管理，透過系統主動管理商機，控制、加速，展開實現更高效的贏單率，提升業務產出和效益，讓業務能更有效率與精準的服務客戶。同時，精益、柔性、節能和數據驅動下，也協助本公司在企業管理的規範性、業務流程的清晰度，與信息化、更加的融合，進而希望善用數據管理加強企業降本增效、節能降耗、提高產品質量、提升產品附加價值、提升企業的核心競爭力和盈利能力。放眼全球，積極尋找更多代理商和銷售代表和通路，深化在地化佈局，平行展開國際銷售據點。

三、未來公司發展策略

113 年除持續致力於產品技術的開發與服務創新的同時，董事長帶領經營團隊與全體同仁，從心出發，有內到外，從思維、做法、態度、學習能力與應變能力徹底翻轉，透過學習與個體精進，提升團隊士氣與專業能力。

JPC 也廣結盟友，分別與專精能源解決方案及擅於醫療和工業連接器的策略夥伴攜手合作，共享業務據點、通路資源，營造優勢互補效應，再以團體戰的模式，推廣彼此的業務並將服務客戶的觸角延伸至各洲各國市場，有助於 JPC 建構更綿密的版圖，強化工業與汽車市場的經營力道。

JPC 展現對未來發展的企圖心，升級台北智能產線、越南廠穩定已量產並穩定出貨、泰國子公司銷售平台以及擴大與台灣大陸工廠互補戰略合作等，JPC 做好全面準備。展望 113 年，我們秉持精實管理的核心價值，提供差異化及專業服務，踏實穩健向前邁進，期望把內部累積多年的知識與經驗，轉為對外服務的能量，深化 JPC 相關領域整體方案的應用價值。

113 年發展重點與營運方向如下：

(一) 研發策略

項目	產品應用	致力研發	未來發展
1	數據網路電信(DNT)	AI伺服器(Server)、5G Telecom/Edge computing、儲存設備(Storage)、高速交換機(Switch)及數據中心(Data Center)之相關高速傳輸產業。	<ul style="list-style-type: none"> - 保持緊跟 PCI-e、CXL、JEDEC 協會技術發展路徑 - 1.6T 高速傳輸技術需求 - PCI-E Gen 6 的規格升級 - SFF-TA-1026 / SFF-TA-1033 / SFF-TA-1034 / SFF-TA-1035，包含 55A 等新應用介面 - 將 800Gbps Ethernet 長度增長 - 開發 800Gbps InfiniBand 應用 - 開發 NVLink 224Gbps 應用 - 液冷式散熱的應用
2	智能連結產業(SCI)	<p>專業消費性，結合工業自動化、車用電子、新能源、醫療相關智能連結，主打高速、高壓、防水、多樣化服務。</p> <ul style="list-style-type: none"> - 持續維護高端國際大廠消費性產品 Ex.日本遊戲& VR & TV 等大廠。 - 歐日等高階 DSC 相機等客戶產品多樣化服務與結合。 - FOR Gaming PCIe5.0~6.0 深度耕耘。 - 將日本原廠 Yamaha 機器手臂，視覺推廣至台灣工業自動化與 SI 設備商。 	<ul style="list-style-type: none"> - 持續採取 Vehicle-to-everything 多元領域的精進研發與整合。 - 持續擴大 IIoT 以及電動車與農耕機和新能源儲能相關產業。 - 符合 ISO 及 IATF 16949 以及 ISO13485 醫療的管理認證，進而發揚光大高電壓大電流的連接器、線束，車用乙太網路、新能源儲能系統相關應用與垂直整合。
3	物聯網(IoT)	<ol style="list-style-type: none"> 1. 開發無線通信模組(BLE,Wifi, Zigbee, NBIoT, LTE)提供 IoT 客製化需求。 2. 傳感器 Sensor:Virbation Sensor, Gyro Sensor, AQM Sensor，配合客戶需求，開發智慧家庭、運動、智能工廠，節能等應用裝置。 3. 雲端平台：建立主流平台架構 Apple, Google, Amazon，讓客戶更易於產品開發。 	<ol style="list-style-type: none"> 1. 開發 Matter 無線通用感測器模組以及產品。 <ul style="list-style-type: none"> - 智能感測器方面： <ol style="list-style-type: none"> a. 環境感測器相關產品並搭配無線通信功能、Mobus, Wifi-Halow, Sub 1GHz 通信相關。 b. 結合空氣調節相關設備 HVAC 相關連動溝通達到節能減碳。 2. 針對銀髮族，創新基於環境與生理機能的無線感測器及系統控制方案，提供友善的管理系統。 3. Battery-Free RC Solution - Adaptive Energy Harvesting 4. QC2.0 & 100W Wireless Charger for 客製化需求。 5. 開發因應環境與客製化需求防水&防塵電子產品結構設計。

(二) 銷售策略

113 年度針對品牌在地化經營及深耕美國資料處理中心及提供 AI 伺服器客戶更多彈性服務性質，同步加強關係探討客戶下一代市場需求走向、蒐集市場資訊進而提升市場滲透率與佔有率；同時，積極參與海內外展覽曝光品牌知名度。

113 年度，歐美市場和美國公司 SACO 合作，整合雙方的資源來深耕 SACO 既有客戶，歐洲部份，持續在地化，提高知名度。亞洲部份，持續開發東南亞及東北亞市場。

113 年度將加速全球在地化經營，多處設立分公司和銷售據點，加速數位媒體經營，同時積極參與海內外重要展覽(如：國際光電與通訊研討會、台北國際電腦展)、產業協會(如：O-RAN、BICSI、TECA 汽車聯盟、連接器協會以及 5G 智慧杆標準推動聯盟等)，電子廣告平台，媒體互動，持續增加品牌能見度、開發新客戶、同步蒐集市場資訊、掌握需求脈動，進而提升市場滲透率與佔有率。

(三) 生產策略

站在客戶需求導向的著眼點，JPC 的生產製造策略放眼國際市場需求，須具備更有彈性、更快速的反應能力。並於全球經濟環境處於經常性的變動下，加上各國目前的對外經濟策略，幾乎都為常態性的滾動調整。JPC 因應如此瞬息多變的外在環境，以 Multiple Production Sites 為主軸，開展靈活的生產組織策略，提供客戶更彈性且全方位的產品需求。近期更布局在越南(北越)建立新的製造基地，主要生產資料中心及車用/新能源產業之 Power Cable, High Speed Connector 等產品。同時帶入自動化，智能製造生產技術，並搭配關鍵主件材料的策略供應夥伴，於集團之各生產基地同步開展。

在面對客戶已成常態需求的短交期、少量多樣運作趨勢之下，本公司設立專責部門「設備技術開發處」，積極與各廠區之生產單位配合，根據客戶、市場需求及產業之趨勢性、循環性或季節性，抑或是不規律的變動需求，將現今自動化科技導入生產管理，運用 BI、大數據和機器學習以增加預測準確性、提高效率、降低風險、創造價值和提升競爭力。

此外，JPC 也在關鍵物料的前置時間的評估基礎資料做起，攜手策略合作夥伴，共同合作降低生產成本、共享資源、資訊的透明化、優化庫存水位及生產成本，提供客戶更穩定量產的需求，達到產能及庫存之供需平衡目標，提升企業的競爭力及獲利能力。

四、受到外部競爭環境、法規環境及總體經營環境之影響

(一) 外部競爭環境

隨著貨幣匯率變動、資源運用殆盡之隱憂，國際能源危機與溫室效應的加劇，加上國際原油及原物料價格的大幅上升以及人口結構少子化的變動之下，外部的考驗不可控因素過多。慶幸的是 AI 以及新能源的市場潮流帶動之下，台灣具有相當好的差異性、利基性的下游產品整合能力，勢必整體製造業也會從「製造業服務化」轉型，並走向高度客製化的附加價值與服務為決勝點。

(二) 法規環境

1. 本公司持續積極推動 ESG，並落實法令之遵循，以符合資訊公開透明及相關法規之永續企業。

2. ESG：

JPC 成立永續發展委員會，思考自身的企業社會責任，兼顧所有從內到外包括員工、客戶、供應商、消費者、社區、與自然環境等等的權益，訂定中長期 ESG 發展方向，從 ESG 三個面向衡量企業永續經營的能力，接軌國際標準，訂定並執行永續的執行策略與目標，平衡各利害關係人的利益，全面落實 ESG 政策於日常營運中。

3. 公益與回饋

(1) 與藝文共舞，藝企雙贏

長期支持心心南管樂坊、雲門舞集年度演出與鈕扣計畫-舞蹈教育推廣等等，不僅實質挹注多元藝文團體，更鼓勵員工主動參與欣賞優質演出，將藝文氛圍注入企業文化。

(2) 啟動傳輸愛與關懷公益專案，為協助公益團體，以及為鼓勵教育團體不斷創新，凡有與智能連結產業、數據網路電信、物聯網及車用與新能源相關之需求，佳必琪欲捐贈資助公司相關產品(如：銅軸電纜(線)、光收發模組、儲能與 EV 新能源等)，希望能藉由佳必琪的專長，讓公益關懷服務更有力量，共創更美好多元的社會。

(三) 總體經營環境

除了主力產品分佈在雲端高速/網通/電信 5G 之外，放眼當下火紅 IoT 物聯網、NEV 能源&車用電子、醫療電子，工業 4.0 等前瞻性產業持續加速市場的滲透率佈局。積極為本公司帶來更好的產品組合，提高價值高毛利高成長銷售。

目前面臨到比過去更激烈的挑戰，但也充滿了各種機會：有 5G、人工智能(AI)、雲端等產業發展新形勢，本公司快速的應變能力，也發揮良好的團結實力，在第一時間內做足應對，未來也持續於全球各地設置服務據點和銷售代表，提供客戶更快更加值的服務。

JPC 亦將 ESG 觀念融入企業經營，以幸福企業、共好共榮、永續地球三大項為目標，秉持著專業知識、團隊合作，提供服務與技術，並打造良好環境，使同仁獲得就業之安全與成長，重視對客戶、社會、環境與員工的保護，並貫徹減碳與環境友善理念，追求績效同時也長期投入永續經營，實現企業社會責任，為社會帶來更多正向力量。

誠摯感謝各位股東們的關心、信任與支持。我們願與合作夥伴齊心協力，迎戰未來！感謝各位股東這一年來對 JPC 的支持與鼓勵。

董 事 長：張 舒 眉



總 經 理：張 舒 眉



會 計 主 管：鄭 治 平



審計委員會審查報告書

本公司已編製完成民國 112 年度個體財務報告及合併財務報告，連同盈餘分配表及營業報告書，暨資誠聯合會計師事務所分別出具之無保留意見報告書，均經本審計委員會審查完竣，認為尚無不符，爰依照證交法第十四條之四及公司法第二一九條之規定備具報告書，報請 鑒察。

此 致

佳必琪國際股份有限公司 民國 113 年股東常會

審計委員：何經華



中 華 民 國 1 1 3 年 3 月 6 日


審計委員會審查報告書

本公司已編製完成民國 112 年度個體財務報告及合併財務報告，連同盈餘分配表及營業報告書，暨資誠聯合會計師事務所分別出具之無保留意見報告書，均經本審計委員會審查完竣，認為尚無不符，爰依照證交法第十四條之四及公司法第二一九條之規定備具報告書，報請 鑒察。

此 致

佳必琪國際股份有限公司 民國 113 年股東常會

審計委員：林志峰



中 華 民 國 1 1 3 年 3 月 6 日

審計委員會審查報告書

本公司已編製完成民國 112 年度個體財務報告及合併財務報告，連同盈餘分配表及營業報告書，暨資誠聯合會計師事務所分別出具之無保留意見報告書，均經本審計委員會審查完竣，認為尚無不符，爰依照證交法第十四條之四及公司法第二一九條之規定備具報告書，報請 鑒察。

此 致

佳必琪國際股份有限公司 民國 113 年股東常會

審計委員：羅立智 


中 華 民 國 1 1 3 年 3 月 6 日

審計委員會審查報告書

本公司已編製完成民國 112 年度個體財務報告及合併財務報告，連同盈餘分配表及營業報告書，暨資誠聯合會計師事務所分別出具之無保留意見報告書，均經本審計委員會審查完竣，認為尚無不符，爰依照證交法第十四條之四及公司法第二一九條之規定備具報告書，報請 鑒察。

此 致

佳必琪國際股份有限公司 民國 113 年股東常會

審計委員：王淑玲 

中 華 民 國 1 1 3 年 3 月 6 日

會計師查核報告

(113)財審報字第 23003860 號

佳必琪國際股份有限公司 公鑒：

查核意見

佳必琪國際股份有限公司(以下簡稱「佳必琪公司」)民國 112 年及 111 年 12 月 31 日之個體資產負債表，暨民國 112 年及 111 年 1 月 1 日至 12 月 31 日之個體綜合損益表、個體權益變動表及個體現金流量表以及個體財務報表附註(包括重大會計政策彙總)，業經本會計師查核竣事。

依本會計師之意見，基於本會計師之查核結果及其他會計師之查核報告(請參閱其他事項段)，上開個體財務報表在所有重大方面係依照「證券發行人財務報告編製準則」編製，足以允當表達佳必琪公司民國 112 年及 111 年 12 月 31 日之個體財務狀況，暨民國 112 年及 111 年 1 月 1 日至 12 月 31 日之個體財務績效及個體現金流量。

查核意見之基礎

本會計師係依照會計師受託查核簽證財務報表規則及中華民國審計準則執行查核工作。本會計師於該等準則下之責任將於會計師查核個體財務報表之責任段進一步說明。本會計師所隸屬事務所受獨立性規範之人員已依中華民國會計師職業道德規範，與佳必琪公司保持超然獨立，並履行該規範之其他責任。基於本會計師之查核結果及其他會計師之查核報告，本會計師相信已取得足夠及適切之查核證據，以作為表示查核意見之基礎。

關鍵查核事項

關鍵查核事項係指依本會計師之專業判斷，對佳必琪公司民國 112 年度個體財務報表之查核最為重要之事項。該等事項已於查核個體財務報表整體及形成查核意見之過程中予以因應，本會計師並不對該等事項單獨表示意見。

佳必琪公司民國 112 年度個體財務報表之關鍵查核事項如下：

銷貨收入截止之允當性

事項說明

收入認列會計政策請詳個體財務報表附註四(二十八)。

佳必琪公司之銷貨主要來自於電子零組件之製造及銷售，且以外銷為主，外銷銷貨收入係依照與客戶之交易條件為收入認列之依據，因佳必琪公司銷貨對象、銷貨地區及交易條件眾多，因此本會計師認為佳必琪公司銷貨之收入截止列為查核最為重要事項之一。

因應之查核程序

本會計師針對銷貨之收入截止，已執行之因應程序彙列如下：

1. 了解銷貨收入之交易條件與測試其銷貨收入認列有關之內部控制。
2. 抽查認列收入之佐證文件，執行之程序包含核對訂單及出貨單等相關文件，以評估收入截止之允當性。
3. 針對財務報導期間結束日前後一定期間之銷貨交易執行截止測試，以評估銷貨收入截止之允當性。

存貨評價

事項說明

存貨評價及採用權益法之投資之會計政策請詳個體財務報表附註四(十三)及四(十四)；存貨評價之會計估計及假設之不確定性，請詳個體財務報表附註五(二)；會計項目說明，請詳個體財務報表附註六(六)及六(七)。民國 112 年 12 月 31 日佳必琪國際股份有限公司存貨及其備抵評價損失餘額分別為新台幣 194,600 仟元及 28,923 仟元；有關合併財務報表民國 112 年 12 月 31 日存貨及其備抵評價損失餘額分別為新台幣 606,801 仟元及 43,072 仟元。

佳必琪及其子公司經營電子零組件之製造及銷售，由於電子產品生命週期短且市場競爭激烈，產生存貨評價損失或過時陳舊之風險較高。佳必琪及其子公司存貨係按成本與淨變現價值孰低者衡量；對超過特定期間貨齡之存貨及個別辨認有過時陳舊之存貨，其淨變現價值係依據存貨去化程度與折價幅度之歷史資訊推算而得。

其提列之備抵存貨評價損失於個體財務報表列示於「存貨」及「採用權益法之投資－子公司」項下。

因佳必琪及其子公司所處產業之科技快速變遷，且針對過時陳舊存貨評價時所採用之淨變現價值常涉及主觀判斷因而具高度估計不確定性，考量佳必琪及其子公司之存貨及其備抵評價損失對財務報表影響重大，本會計師認為佳必琪及其子公司存貨之備抵評價損失評價列為查核最為重要事項之一。

因應之查核程序

本會計師對於貨齡超過特定期間及個別過時陳舊存貨之備抵評價損失已執行之因應程序彙列如下：

1. 依對公司營運及產業性質之瞭解，評估其存貨備抵評價損失所採用提列政策與程序之合理性。
2. 取得各項存貨之淨變現價值報表，確認其計算邏輯係一致採用。
3. 驗證管理階層用以評價之存貨貨齡報表系統邏輯之適當性，以確認報表資訊與其政策一致。
4. 就超過一定期間貨齡之存貨及個別有過時與毀損之存貨項目所評估淨變現價值，與管理階層討論並取得佐證文件，並加以計算。

其他事項 - 提及其他會計師之查核

列入佳必琪公司個體財務報表之部分採權益法評價之公司，其財務報表未經本會計師查核，而係由其他會計師查核。因此，本會計師對上開個體財務報表所表示之意見中，有關該等公司財務報表所列之金額及附註十三所揭露之相關資訊，係依據其他會計師之查核報告。民國 112 年及 111 年 12 月 31 日對前述公司採用權益法之投資金額為新台幣 546,561 仟元及新台幣 73,679 仟元，占個體資產總額之 9%及 1%，民國 112 年及 111 年 1 月 1 日至 12 月 31 日對前述公司認列之個體綜合損益為新台幣 32,863 仟元及新台幣(18,555)仟元，佔個體綜合損益總額之 5%及(5%)。

管理階層與治理單位對個體財務報表之責任

管理階層之責任係依照「證券發行人財務報告編製準則」編製允當表達之個體財務報表，且維持與個體財務報表編製有關之必要內部控制，以確保個體財務報表未存有導因於舞弊或錯誤之重大不實表達。

於編製個體財務報表時，管理階層之責任亦包括評估佳必琪公司繼續經營之能力、相關事項之揭露，以及繼續經營會計基礎之採用，除非管理階層意圖清算佳必琪公司或停止營業，或除清算或停業外別無實際可行之其他方案。

佳必琪公司之治理單位（含審計委員會）負有監督財務報導流程之責任。

會計師查核個體財務報表之責任

本會計師查核個體財務報表之目的，係對個體財務報表整體是否存在導因於舞弊或錯誤之重大不實表達取得合理確信，並出具查核報告。合理確信係高度確信，惟依照中華民國審計準則執行之查核工作無法保證必能偵出個體財務報表存有之重大不實表達。不實表達可能導因於舞弊或錯誤。如不實表達之個別金額或彙總數可合理預期將影響個體財務報表使用者所作之經濟決策，則被認為具有重大性。

本會計師依照中華民國審計準則查核時，運用專業判斷及專業懷疑。本會計師亦執行下列工作：

1. 辨認並評估個體財務報表導因於舞弊或錯誤之重大不實表達風險；對所評估之風險設計及執行適當之因應對策；並取得足夠及適切之查核證據以作為查核意見之基礎。因舞弊可能涉及共謀、偽造、故意遺漏、不實聲明或踰越內部控制，故未偵出導因於舞弊之重大不實表達之風險高於導因於錯誤者。
2. 對與查核攸關之內部控制取得必要之瞭解，以設計當時情況下適當之查核程序，惟其目的非對佳必琪公司內部控制之有效性表示意見。
3. 評估管理階層所採用會計政策之適當性，及其所作會計估計與相關揭露之合理性。
4. 依據所取得之查核證據，對管理階層採用繼續經營會計基礎之適當性，以及使佳必琪公司繼續經營之能力可能產生重大疑慮之事件或情況是否存在重大不確定性，作出結論。本會計師若認為該等事件或情況存在重大不確定性，則須於查核報告中提醒個體財務報表使用者注意個體財務報表之相關揭露，

或於該等揭露係屬不適當時修正查核意見。本會計師之結論係以截至查核報告日所取得之查核證據為基礎。惟未來事件或情況可能導致佳必琪公司不再具有繼續經營之能力。

5. 評估個體財務報表（包括相關附註）之整體表達、結構及內容，以及個體財務報表是否允當表達相關交易及事件。
6. 對於佳必琪公司內組成個體之財務資訊取得足夠及適切之查核證據，以對個體財務報表表示意見。本會計師負責個體查核案件之指導、監督及執行，並負責形成個體財務報表之查核意見。

本會計師與治理單位溝通之事項，包括所規劃之查核範圍及時間，以及重大查核發現（包括於查核過程中所辨認之內部控制顯著缺失）。

本會計師亦向治理單位提供本會計師所隸屬事務所受獨立性規範之人員已遵循中華民國會計師職業道德規範中有關獨立性之聲明，並與治理單位溝通所有可能被認為會影響會計師獨立性之關係及其他事項（包括相關防護措施）。

本會計師從與治理單位溝通之事項中，決定對佳必琪公司民國 112 年度個體財務報表查核之關鍵查核事項。本會計師於查核報告中敘明該等事項，除非法令不允許公開揭露特定事項，或在極罕見情況下，本會計師決定不於查核報告中溝通特定事項，因可合理預期此溝通所產生之負面影響大於所增進之公眾利益。

資 誠 聯 合 會 計 師 事 務 所

吳仁杰

吳仁杰

會計師

林雅慧

林雅慧



金融監督管理委員會

核准簽證文號：金管證審字第 1120348565 號

金管證審字第 1070323061 號

中 華 民 國 1 1 3 年 3 月 6 日

佳必理國際股份有限公司
 個體資產負債表
 民國112年12月31日



單位：新台幣仟元

資	產	附註	112 年 12 月 31 日		111 年 12 月 31 日	
			金	%	金	%
流動資產						
1100	現金及約當現金	六(一)	\$ 428,051	7	\$ 735,890	15
1110	透過損益按公允價值衡量之金融資	六(二)				
	產—流動		1,453	-	8,714	-
1120	透過其他綜合損益按公允價值衡量	六(三)				
	之金融資產—流動		150,188	2	158,305	3
1136	按攤銷後成本衡量之金融資產—流	六(四)				
	動		214,970	4	30,500	1
1170	應收帳款淨額	六(五)及七	796,116	14	876,351	17
1200	其他應收款	七	279,476	5	44,859	1
130X	存貨	六(六)	165,677	3	185,198	4
1410	預付款項	七	52,981	1	108,501	2
11XX	流動資產合計		<u>2,088,912</u>	<u>36</u>	<u>2,148,318</u>	<u>43</u>
非流動資產						
1510	透過損益按公允價值衡量之金融資	六(二)				
	產—非流動		23,342	-	18,502	-
1517	透過其他綜合損益按公允價值衡量	六(三)				
	之金融資產—非流動		91,860	2	90,540	2
1550	採用權益法之投資	六(七)	3,121,543	54	2,406,855	48
1600	不動產、廠房及設備	六(八)、七及八	340,260	6	290,697	6
1755	使用權資產	六(九)	29,191	1	6,706	-
1760	投資性不動產淨額	六(十)及八	37,679	1	38,085	1
1780	無形資產	六(十一)	5,317	-	6,420	-
1840	遞延所得稅資產	六(二十二)	6,606	-	7,681	-
1900	其他非流動資產	六(十四)及八	28,408	-	24,294	-
15XX	非流動資產合計		<u>3,684,206</u>	<u>64</u>	<u>2,889,780</u>	<u>57</u>
1XXX	資產總計		<u>\$ 5,773,118</u>	<u>100</u>	<u>\$ 5,038,098</u>	<u>100</u>

(續次頁)

佳必球國際股份有限公司
個體資產負債表
民國112年12月31日



單位：新台幣仟元

負債及權益		附註	112 年 12 月 31 日		111 年 12 月 31 日	
			金 額	%	金 額	%
流動負債						
2100	短期借款	六(十二)	\$ 100,000	2	\$ -	-
2130	合約負債—流動	六(十九)	5,353	-	91,411	2
2170	應付帳款		448,107	8	393,072	8
2180	應付帳款—關係人	七	1,291,882	22	1,151,233	23
2200	其他應付款	六(十三)	224,360	4	120,444	2
2220	其他應付款項—關係人	七	60,079	1	63,812	1
2230	本期所得稅負債	六(二十二)	115,293	2	108,792	2
2280	租賃負債—流動		7,469	-	6,628	-
2399	其他流動負債—其他		3,016	-	3,031	-
21XX	流動負債合計		<u>2,255,559</u>	<u>39</u>	<u>1,938,423</u>	<u>38</u>
非流動負債						
2570	遞延所得稅負債	六(二十二)	41,709	1	38,059	1
2580	租賃負債—非流動		21,776	-	112	-
2600	其他非流動負債	六(十三)	102,552	2	150	-
25XX	非流動負債合計		<u>166,037</u>	<u>3</u>	<u>38,321</u>	<u>1</u>
2XXX	負債總計		<u>2,421,596</u>	<u>42</u>	<u>1,976,744</u>	<u>39</u>
權益						
股本						
3110	普通股股本	六(十五)	1,220,859	21	1,220,859	24
資本公積						
3200	資本公積	六(十六)(十七)	272,568	5	394,654	8
保留盈餘						
3310	法定盈餘公積	六(十七)	585,160	10	537,680	11
3320	特別盈餘公積		256,966	4	191,539	4
3350	未分配盈餘		1,249,636	22	973,587	19
其他權益						
3400	其他權益	六(十八)	(233,667)	(4)	(256,965)	(5)
3XXX	權益總計		<u>3,351,522</u>	<u>58</u>	<u>3,061,354</u>	<u>61</u>
重大或有負債及未認列之合約承諾 九						
重大之期後事項 十一						
3X2X	負債及權益總計		<u>\$ 5,773,118</u>	<u>100</u>	<u>\$ 5,038,098</u>	<u>100</u>

後附個體財務報表附註為本個體財務報告之一部分，請併同參閱。

董事長：張舒眉



經理人：張舒眉



會計主管：鄭治平



佳必琪國際股份有限公司
個體綜合損益表
民國 112 年及 111 年 12 月 31 日

單位：新台幣仟元
(除每股盈餘為新台幣元外)

項目	附註	112 年 度		111 年 度	
		金 額	%	金 額	%
4000 營業收入	六(十九)及七	\$ 3,605,095	100	\$ 3,431,206	100
5000 營業成本	六(六)(二十一)及七	(2,609,069)	(72)	(2,530,548)	(74)
5900 營業毛利		996,026	28	900,658	26
營業費用	六(二十一)				
6100 推銷費用		(195,308)	(5)	(196,655)	(5)
6200 管理費用		(156,081)	(4)	(128,959)	(4)
6300 研究發展費用		(125,345)	(4)	(93,790)	(3)
6450 預期信用減損損失		(1,542)	-	-	-
6000 營業費用合計		(478,276)	(13)	(419,404)	(12)
6900 營業利益		517,750	15	481,254	14
營業外收入及支出					
7100 利息收入		27,074	1	9,057	-
7010 其他收入	六(三)	65,101	2	32,976	1
7020 其他利益及損失	六(二十)	3,090	-	44,011	1
7050 財務成本		(11,267)	-	(1,367)	-
7070 採用權益法認列之子公司、關聯企業及合資損益之份額	六(七)	153,445	4	(43,581)	(1)
7000 營業外收入及支出合計		237,443	7	41,096	1
7900 稅前淨利		755,193	22	522,350	15
7950 所得稅費用	六(二十二)	(119,798)	(3)	(82,534)	(2)
8200 本期淨利		\$ 635,395	19	\$ 439,816	13
其他綜合損益(淨額)					
不重分類至損益之項目					
8311 確定福利計畫之再衡量數	六(十四)	(\$ 365)	-	\$ 3,676	-
8316 透過其他綜合損益按公允價值衡量之權益工具投資未實現評價損益	六(三)(十八)	72,952	2	(70,654)	(2)
8330 採用權益法認列之子公司、關聯企業及合資之其他綜合損益之份額-不重分類至損益之項目	六(十八)	20,540	-	(3,503)	-
8349 與不重分類之項目相關之所得稅		73	-	(735)	-
8310 不重分類至損益之項目總額		93,200	2	(71,216)	(2)
後續可能重分類至損益之項目					
8361 國外營運機構財務報表換算之兌換差額	六(十八)	(47,159)	(1)	41,114	1
8380 採用權益法認列之子公司、關聯企業及合資之其他綜合損益之份額-可能重分類至損益之項目	六(十八)	(593)	-	(337)	-
8360 後續可能重分類至損益之項目總額		(47,752)	(1)	40,777	1
8300 其他綜合損益(淨額)		\$ 45,448	1	\$ 30,439	(1)
8500 本期綜合損益總額		\$ 680,843	20	\$ 409,377	12
每股盈餘	六(二十三)				
9750 基本每股盈餘合計		\$ 5.20		\$ 3.60	
9850 稀釋每股盈餘合計		\$ 5.15		\$ 3.56	

後附個體財務報表附註為本個體財務報告之一部分，請併同參閱。

董事長：張舒眉




經理人：張舒眉



會計主管：鄭治平





佳必利資產管理股份有限公司
民國112年12月31日

單位：新台幣仟元

附註	資 本 公 積 金				盈 餘		其 他		權 益	
	註 冊 股 本	資 本 公 積 一 庫	法 定 盈 餘 公 積 金	特 別 盈 餘 公 積 金	未 分 配 盈 餘	外 幣 換 算 差 異	機 構 財 務 報 表 換 算 差 異	透 過 其 他 權 益 按 權 衡 量 之 資 產 價 值 損 益	其 他 權 益	總 額
民國 111 年 度										
1 月 1 日	\$ 1,220,859	\$ 479,484	\$ 12,839	\$ 498,754	\$ 179,881	\$ 817,957	\$ 206,809	\$ 15,270	\$ 3,018,235	
本期淨利	-	-	-	-	-	439,816	-	-	439,816	
本期其他綜合損益	-	-	-	-	-	2,941	40,777	(74,157)	(30,439)	
本期綜合損益總額	-	-	-	-	-	442,757	40,777	(74,157)	409,377	
110 年度盈餘指撥及分配：										
提列法定盈餘公積	-	-	-	38,926	-	(38,926)	-	-	-	
提列特別盈餘公積	-	-	-	-	11,658	(11,658)	-	-	-	
現金股利	-	-	-	-	-	(268,589)	-	-	(268,589)	
資本公積發放現金	-	(97,669)	-	-	-	-	-	-	(97,669)	
處分透過其他綜合損益按公允價值衡量之權益工具	-	-	-	-	-	13,800	-	(13,800)	-	
子公司處分透過其他綜合損益按公允價值衡量之權益工具	-	-	-	-	-	18,246	-	(18,246)	-	
12 月 31 日	\$ 1,220,859	\$ 381,815	\$ 12,839	\$ 537,680	\$ 191,539	\$ 973,587	\$ 166,032	\$ 90,933	\$ 3,061,354	
民國 112 年 度										
1 月 1 日	\$ 1,220,859	\$ 381,815	\$ 12,839	\$ 537,680	\$ 191,539	\$ 973,587	\$ 166,032	\$ 90,933	\$ 3,061,354	
本期淨利	-	-	-	-	-	635,395	-	-	635,395	
本期其他綜合損益	-	-	-	-	-	(292)	(47,752)	93,492	45,448	
本期綜合損益總額	-	-	-	-	-	635,103	(47,752)	93,492	680,843	
111 年度盈餘指撥及分配：										
提列法定盈餘公積	-	-	-	47,480	-	(47,480)	-	-	-	
提列特別盈餘公積	-	-	-	-	65,427	(65,427)	-	-	-	
現金股利	-	-	-	-	-	(268,589)	-	-	(268,589)	
資本公積發放現金	-	(122,086)	-	-	-	-	-	-	(122,086)	
處分透過其他綜合損益按公允價值衡量之權益工具	-	-	-	-	-	21,410	-	(21,410)	-	
子公司處分透過其他綜合損益按公允價值衡量之權益工具	-	-	-	-	-	1,032	-	(1,032)	-	
12 月 31 日	\$ 1,220,859	\$ 259,729	\$ 12,839	\$ 585,160	\$ 256,966	\$ 1,249,636	\$ 213,784	\$ 19,883	\$ 3,351,522	

後附個體財務報表附註為本個體財務報告之



經理人：張舒眉

董事長：張舒眉



會計主管：鄭治平

佳必理國際股份有限公司
個體財務報表
民國112年12月31日



單位：新台幣仟元

附註	112年1月1日 至12月31日	111年1月1日 至12月31日
營業活動之現金流量		
本期稅前淨利	\$ 755,193	\$ 522,350
調整項目		
收益費損項目		
折舊(含使用權資產及投資性不動產折舊)	六(二十一) 38,063	37,997
各項攤提	六(二十一) 5,425	9,877
預期信用減損損失	十二(二) 1,542	-
股利收入	六(三) (17,310)	(20,929)
利息收入	(27,074)	(9,057)
透過損益按公允價值衡量之金融資產利益	六(二十) (7,206)	(45,682)
利息費用	11,267	1,367
採用權益法認列子公司、關聯企業及合資損益之份額	(153,445)	43,581
與營業活動相關之資產/負債變動數		
與營業活動相關之資產之淨變動		
透過損益按公允價值衡量之金融資產	9,627	29,603
應收帳款	78,693	(152,883)
其他應收款	(232,883)	(1,001)
存貨	19,521	29,555
預付款項	55,520	(71,173)
其他非流動資產	(253)	(121)
與營業活動相關之負債之淨變動		
合約負債-流動	(86,058)	87,767
應付帳款	55,035	158,698
應付帳款-關係人	140,649	207,784
其他應付款	29,553	14,472
其他應付款-關係人	(3,730)	904
其他流動負債-其他	(15)	2,028
營運產生之現金流入	672,114	845,137
收取之利息	25,340	9,057
支付之利息	(1,955)	(1,367)
支付之所得稅	(108,501)	(68,852)
營業活動之淨現金流入	586,998	783,975
投資活動之現金流量		
取得透過其他綜合損益按公允價值衡量之金融資產處分透過其他綜合損益按公允價值衡量之金融資產價款	(30,848)	(20,382)
按攤銷後成本衡量之金融資產-流動增加	(184,470)	(30,500)
收取之股利	六(三) 53,989	33,648
採用權益法之投資增加	(469,960)	(20,000)
購置不動產、廠房及設備	六(二十四) (67,480)	(26,710)
處分不動產、廠房及設備之價款	-	1,478
無形資產增加	六(十一) (4,322)	(1,483)
存出保證金減少	198	2,144
其他非流動資產(增加)減少	(4,424)	3,469
投資活動之淨現金(流出)流入	(596,720)	13,021
籌資活動之現金流量		
短期借款增加	六(二十五) 265,000	-
短期借款減少	(165,000)	-
租賃本金償還	六(二十五) (7,442)	(7,998)
發放現金股利	六(十七) (268,589)	(268,589)
資本公積發放現金	六(十七) (122,086)	(97,669)
籌資活動之淨現金流出	(298,117)	(374,256)
本期現金及約當現金(減少)增加數	(307,839)	422,740
期初現金及約當現金餘額	735,890	313,150
期末現金及約當現金餘額	\$ 428,051	\$ 735,890

後附個體財務報表附註為本個體財務報告之一部分，請併同參閱。

董事長：張舒眉



經理人：張舒眉



會計主管：鄭治平



會計師查核報告

(113)財審報字第 23003861 號

佳必琪國際股份有限公司 公鑒：

查核意見

佳必琪國際股份有限公司及其子公司（以下簡稱「佳必琪集團」）民國 112 年及 111 年 12 月 31 日之合併資產負債表，暨民國 112 年及 111 年 1 月 1 日至 12 月 31 日之合併綜合損益表、合併權益變動表、合併現金流量表，以及合併財務報表附註（包括重大會計政策彙總），業經本會計師查核竣事。

依本會計師之意見，基於本會計師之查核結果及其他會計師之查核報告（請參閱其他事項段），上開合併財務報表在所有重大方面係依照證券發行人財務報告編製準則暨經金融監督管理委員會認可並發布生效之國際財務報導準則、國際會計準則、解釋及解釋公告編製，足以允當表達佳必琪集團民國 112 年及 111 年 12 月 31 日之合併財務狀況，暨民國 112 年及 111 年 1 月 1 日至 12 月 31 日之合併財務績效及合併現金流量。

查核意見之基礎

本會計師係依照會計師受託查核簽證財務報表規則及中華民國審計準則執行查核工作。本會計師於該等準則下之責任將於會計師查核合併財務報表之責任段進一步說明。本會計師所隸屬事務所受獨立性規範之人員已依中華民國會計師職業道德規範，與佳必琪集團保持超然獨立，並履行該規範之其他責任。基於本會計師之查核結果及其他會計師之查核報告，本會計師相信已取得足夠及適切之查核證據，以作為表示查核意見之基礎。

關鍵查核事項

關鍵查核事項係指依本會計師之專業判斷，對佳必琪集團民國 112 年度合併財務報表之查核最為重要之事項。該等事項已於查核合併財務報表整體及形成查核意見之過程中予以因應，本會計師並不對該等事項單獨表示意見。

佳必琪集團民國 112 年度合併財務報表之關鍵查核事項如下：

銷貨收入截止之允當性

事項說明

有關收入認列會計政策請詳合併財務報表附註四(三十)。

佳必琪集團之銷貨主要來自於電子零組件之製造及銷售，且以外銷為主，外銷銷貨收入係依照與客戶之交易條件為收入認列之依據，因佳必琪集團銷貨對象、銷貨地區及交易條件眾多，因此本會計師認為佳必琪集團銷貨之收入截止列為查核最為重要事項之一。

因應之查核程序

本會計師針對銷貨之收入截止，已執行之因應程序彙列如下：

1. 了解銷貨收入之交易條件與測試其銷貨收入認列有關之內部控制。
2. 抽查認列收入之佐證文件，執行之程序包含核對訂單及出貨單等相關文件，以評估收入截止之允當性。
3. 針對財務報導期間結束日前後一定期間之銷貨交易執行截止測試，以評估銷貨收入截止之允當性。

存貨評價

事項說明

存貨評價之會計政策請詳合併財務報表附註四(十四);存貨評價之會計估計及假設之不確定性,請詳合併財務報表附註五(二);存貨備抵評價損失之說明,請詳合併財務報表附註六(六)。民國 112 年 12 月 31 日佳必琪國際股份有限公司存貨及其備抵評價損失餘額分別為新台幣 606,801 仟元及 43,072 仟元。

佳必琪集團經營電子零組件之製造及銷售,由於電子產品生命週期短且市場競爭激烈,產生存貨跌價損失或過時陳舊之風險較高。佳必琪集團存貨係按成本與淨變現價值孰低者衡量;對超過特定期間貨齡之存貨及個別辨認有過時陳舊之存貨,其淨變現價值係依據存貨去化程度與折價幅度之歷史資訊推算而得。

因佳必琪集團所處產業之科技快速變遷,且針對過時陳舊存貨評價時所採用之淨變現價值常涉及主觀判斷因而具高度估計不確定性,考量佳必琪集團之存貨及其備抵評價損失對財務報表影響重大,本會計師認為佳必琪集團存貨之備抵評價損失評價列為查核最為重要事項之一。

因應之查核程序

本會計師對於貨齡超過特定期間及個別過時陳舊存貨之備抵評價損失已執行之因應程序彙列如下:

1. 依對佳必琪集團營運及產業性質之瞭解,評估其存貨備抵評價損失所採用提列政策與程序之合理性。
2. 取得各項存貨之淨變現價值報表,確認其計算邏輯係一致採用。
3. 驗證佳必琪集團用以評價之存貨貨齡報表系統邏輯之適當性,以確認報表資訊與其政策一致。
4. 就超過一定期間貨齡之存貨及個別有過時與毀損之存貨項目所評估淨變現價值,與管理階層討論並取得佐證文件,並加以計算。

其他事項 - 提及其他會計師查核

列入佳必琪集團合併財務報表之部分子公司，其財務報表未經本會計師查核，而係由其他會計師查核。因此，本會計師對上開合併財務報表所表示之意見中，有關該等子公司財務報表所列之金額，係依據其他會計師之查核報告。該等子公司民國 112 年及 111 年 12 月 31 日之資產總額分別為新台幣 466,446 仟元及新台幣 307,601 仟元，各占合併資產總額之 9%及 7%，民國 112 年及 111 年 1 月 1 日至 12 月 31 日對前述公司認列之營業收入分別為新台幣 485,686 仟元及新台幣 246,862 仟元，各占合併營業收入淨額之 10%及 6%。

其他事項 - 個體財務報告

佳必琪公司已編製民國 112 年度及 111 年度個體財務報表，並經本會計師出具無保留意見加其他事項段之查核報告在案，備供參考。

管理階層與治理單位對財務報表之責任

管理階層之責任係依照證券發行人財務報告編製準則暨經金融監督管理委員會認可並發布生效之國際財務報導準則、國際會計準則、解釋及解釋公告編製允當表達之合併財務報表，且維持與合併財務報表編製有關之必要內部控制，以確保合併財務報表未存有導因於舞弊或錯誤之重大不實表達。

於編製合併財務報表時，管理階層之責任亦包括評估佳必琪集團繼續經營之能力、相關事項之揭露，以及繼續經營會計基礎之採用，除非管理階層意圖清算佳必琪集團或停止營業，或除清算或停業外別無實際可行之其他方案。

佳必琪集團之治理單位(含審計委員會)負有監督財務報導流程之責任。

會計師查核財務報表之責任

本會計師查核合併財務報表之目的，係對合併財務報表整體是否存有導因於舞弊或錯誤之重大不實表達取得合理確信，並出具查核報告。合理確信係高度確信，惟依照中華民國審計準則執行之查核工作無法保證必能偵出合併財務報表存有之重大不實表達。不實表達可能導因於舞弊或錯誤。如不實表達之個別金額或彙總數可合理預期將影響合併財務報表使用者所作之經濟決策，則被認為具有重大性。

本會計師依照中華民國審計準則查核時，運用專業判斷及專業懷疑。本會計師亦執行下列工作：

1. 辨認並評估合併財務報表導因於舞弊或錯誤之重大不實表達風險；對所評估之風險設計及執行適當之因應對策；並取得足夠及適切之查核證據以作為查核意見之基礎。因舞弊可能涉及共謀、偽造、故意遺漏、不實聲明或踰越內部控制，故未偵出導因於舞弊之重大不實表達之風險高於導因於錯誤者。
2. 對與查核攸關之內部控制取得必要之瞭解，以設計當時情況下適當之查核程序，惟其目的非對佳必琪集團內部控制之有效性表示意見。
3. 評估管理階層所採用會計政策之適當性，及其所作會計估計與相關揭露之合理性。
4. 依據所取得之查核證據，對管理階層採用繼續經營會計基礎之適當性，以及使佳必琪集團繼續經營之能力可能產生重大疑慮之事件或情況是否存在重大不確定性，作出結論。本會計師若認為該等事件或情況存在重大不確定性，則須於查核報告中提醒合併財務報表使用者注意合併財務報表之相關揭露，或於該等揭露係屬不適當時修正查核意見。本會計師之結論係以截至查核報告日所取得之查核證據為基礎。惟未來事件或情況可能導致佳必琪集團不再具有繼續經營之能力。
5. 評估合併財務報表（包括相關附註）之整體表達、結構及內容，以及合併財務報表是否允當表達相關交易及事件。
6. 對於集團內組成個體之財務資訊取得足夠及適切之查核證據，以對合併財務報表表示意見。本會計師負責集團查核案件之指導、監督及執行，並負責形成集團查核意見。

本會計師與治理單位溝通之事項，包括所規劃之查核範圍及時間，以及重大查核發現（包括於查核過程中所辨認之內部控制顯著缺失）。

本會計師亦向治理單位提供本會計師所隸屬事務所受獨立性規範之人員已遵循中華民國會計師職業道德規範中有關獨立性之聲明，並與治理單位溝通所有可能被認為會影響會計師獨立性之關係及其他事項（包括相關防護措施）。

本會計師從與治理單位溝通之事項中，決定對佳必琪集團民國 112 年度合併財務報表查核之關鍵查核事項。本會計師於查核報告中敘明該等事項，除非法令不允許公開揭露特定事項，或在極罕見情況下，本會計師決定不於查核報告中溝通特定事項，因可合理預期此溝通所產生之負面影響大於所增進之公眾利益。

資 誠 聯 合 會 計 師 事 務 所

吳仁杰

吳仁杰

會計師

林雅慧

林雅慧



金融監督管理委員會

核准簽證文號：金管證審字第 1120348565 號

金管證審字第 1070323061 號

中 華 民 國 1 1 3 年 3 月 6 日

佳必琪國際股份有限公司及子公司
 合併資產負債表
 民國112年12月31日

單位：新台幣仟元

資	產	附註	112年12月31日		111年12月31日	
			金額	%	金額	%
流動資產						
1100	現金及約當現金	六(一)	\$ 921,043	17	\$ 1,337,293	29
1110	透過損益按公允價值衡量之金融資產—流動	六(二)	208,782	4	171,069	4
1120	透過其他綜合損益按公允價值衡量之金融資產—流動	六(三)	197,185	4	229,997	5
1136	按攤銷後成本衡量之金融資產—流動	六(四)及八	377,006	7	32,310	-
1170	應收帳款淨額	六(五)及七	1,375,098	26	1,157,234	25
1200	其他應收款		43,501	1	32,994	1
130X	存貨	六(六)	563,729	10	642,091	14
1410	預付款項	六(七)	72,970	1	84,349	2
11XX	流動資產合計		<u>3,759,314</u>	<u>70</u>	<u>3,687,337</u>	<u>80</u>
非流動資產						
1510	透過損益按公允價值衡量之金融資產—非流動	六(二)	23,342	1	18,502	1
1517	透過其他綜合損益按公允價值衡量之金融資產—非流動	六(三)	223,138	4	214,563	5
1550	採用權益法之投資	六(八)	8,114	-	8,111	-
1600	不動產、廠房及設備	六(九)及八	457,393	9	427,593	9
1755	使用權資產	六(十)	110,542	2	62,462	1
1760	投資性不動產淨額	六(十一)及八	39,664	1	40,042	1
1780	無形資產	六(十二)	540,708	10	95,450	2
1840	遞延所得稅資產	六(二十五)	13,665	-	8,321	-
1900	其他非流動資產	六(十三)及八	178,159	3	41,801	1
15XX	非流動資產合計		<u>1,594,725</u>	<u>30</u>	<u>916,845</u>	<u>20</u>
1XXX	資產總計		<u>\$ 5,354,039</u>	<u>100</u>	<u>\$ 4,604,182</u>	<u>100</u>

(續次頁)

佳必琪國際有限公司及子公司
合併資產負債表
民國112年12月31日

單位：新台幣仟元

負債及權益		附註	112 年 12 月 31 日			111 年 12 月 31 日				
			金	額	%	金	額	%		
流動負債										
2100	短期借款	六(十四)	\$	100,000	2	\$	-	-		
2130	合約負債—流動	六(二十一)		24,081	-		91,379	2		
2170	應付帳款	七		937,660	18		890,025	19		
2200	其他應付款	六(十五)		344,659	6		220,735	5		
2230	本期所得稅負債	六(二十五)		143,301	3		122,696	3		
2280	租賃負債—流動	六(二十九)		35,234	1		35,381	1		
2399	其他流動負債—其他			5,838	-		17,199	-		
21XX	流動負債合計			<u>1,590,773</u>	<u>30</u>		<u>1,377,415</u>	<u>30</u>		
非流動負債										
2570	遞延所得稅負債	六(二十五)		101,362	2		40,183	1		
2580	租賃負債—非流動	六(二十九)		71,309	1		20,010	-		
2600	其他非流動負債	六(十五)		106,709	2		7,152	-		
25XX	非流動負債合計			<u>279,380</u>	<u>5</u>		<u>67,345</u>	<u>1</u>		
2XXX	負債總計			<u>1,870,153</u>	<u>35</u>		<u>1,444,760</u>	<u>31</u>		
歸屬於母公司業主之權益										
股本										
3110	普通股股本	六(十七)		1,220,859	23		1,220,859	27		
資本公積										
3200	資本公積	六(十八)		272,568	5		394,654	8		
保留盈餘										
3310	法定盈餘公積	六(十九)		585,160	11		537,680	12		
3320	特別盈餘公積			256,966	5		191,539	4		
3350	未分配盈餘			1,249,636	23		973,587	21		
其他權益										
3400	其他權益		(233,667)	(4)	(256,965)	(5)
31XX	歸屬於母公司業主之權益合計			<u>3,351,522</u>	<u>63</u>		<u>3,061,354</u>	<u>67</u>		
36XX	非控制權益			<u>132,364</u>	<u>2</u>		<u>98,068</u>	<u>2</u>		
3XXX	權益總計			<u>3,483,886</u>	<u>65</u>		<u>3,159,422</u>	<u>69</u>		
重大或有負債及未認列之合約承諾										
九										
重大之期後事項										
十一										
3X2X	負債及權益總計		\$	<u>5,354,039</u>	<u>100</u>	\$	<u>4,604,182</u>	<u>100</u>		

後附合併財務報表附註為本合併財務報告之一部分，請併同參閱。

董事長：張舒眉



經理人：張舒眉



會計主管：鄭治平



佳必琪國際股份有限公司及子公司
 合併綜合損益表
 民國112年1月1日至12月31日



單位：新台幣仟元
 (除每股盈餘為新台幣元外)

項目	附註	112 年 度			111 年 度		
		金 額	%		金 額	%	
4000 營業收入	六(二十一)及 十四(二)	\$ 4,962,135	100	\$ 4,339,428	100		
5000 營業成本	六(六)(二十三) 及七	(3,525,604)	(71)	(3,239,329)	(75)		
5900 營業毛利		1,436,531	29	1,100,099	25		
營業費用	六(二十三)						
6100 推銷費用		(325,523)	(7)	(345,132)	(8)		
6200 管理費用		(304,556)	(6)	(209,691)	(5)		
6300 研究發展費用		(163,891)	(3)	(151,244)	(4)		
6450 預期信用減損損失		(1,351)	-	(15,694)	-		
6000 營業費用合計		(795,321)	(16)	(721,761)	(17)		
6900 營業利益		641,210	13	378,338	8		
營業外收入及支出							
7100 利息收入	十四(二)	35,474	1	19,454	1		
7010 其他收入	六(二)	75,643	1	49,633	1		
7020 其他利益及損失	六(二十二)	70,952	1	101,344	2		
7050 財務成本	十四(二)	(13,464)	-	(3,410)	-		
7060 採用權益法認列之關聯企業及 合資損益之份額	六(八)	596	-	(355)	-		
7000 營業外收入及支出合計		169,201	3	166,666	4		
7900 稅前淨利		810,411	16	545,004	12		
7950 所得稅費用	六(二十五)	(150,092)	(3)	(99,666)	(2)		
8200 本期淨利		\$ 660,319	13	\$ 445,338	10		

(續次頁)

佳必琪國際股份有限公司及子公司
合併綜合損益表
民國112年1月1日至12月31日



單位：新台幣仟元
(除每股盈餘為新台幣元外)

項目	附註	112 年 度			111 年 度		
		金 額	%		金 額	%	
不重分類至損益之項目							
8311	確定福利計畫之再衡量數	六(十六)	(\$ 365)	-	\$ 3,676	-	
8316	透過其他綜合損益按公允價值 衡量之權益工具投資未實現評 價損益	六(三)(二十)	93,492	2	(74,157)	(1)	
8349	與不重分類之項目相關之所得 稅	六(二十五)	73	-	(735)	-	
8310	不重分類至損益之項目總額		93,200	2	(71,216)	(1)	
後續可能重分類至損益之項目 六(二十)							
8361	國外營運機構財務報表換算之 兌換差額		(47,587)	(1)	45,361	1	
8370	採用權益法認列之關聯企業及 合資之其他綜合損益之份額— 可能重分類至損益之項目		(593)	-	(337)	-	
8360	後續可能重分類至損益之項 目總額		(48,180)	(1)	45,024	1	
8300	其他綜合損益(淨額)		\$ 45,020	1	(\$ 26,192)	-	
8500	本期綜合損益總額		\$ 705,339	14	\$ 419,146	10	
淨利歸屬於：							
8610	母公司業主		\$ 635,395	13	\$ 439,816	10	
8620	非控制權益		24,924	-	5,522	-	
			\$ 660,319	13	\$ 445,338	10	
綜合損益總額歸屬於：							
8710	母公司業主		\$ 680,843	14	\$ 409,377	10	
8720	非控制權益		24,496	-	9,769	-	
			\$ 705,339	14	\$ 419,146	10	
每股盈餘 六(二十六)							
9750	基本每股盈餘合計		\$ 5.20		\$ 3.60		
9850	稀釋每股盈餘合計		\$ 5.15		\$ 3.56		

後附合併財務報表附註為本合併財務報告之一部分，請併同參閱。

董事長：張舒眉




經理人：張舒眉



會計主管：鄭治平





佳必琪
民國111年11月31日

及子公司
民國111年11月31日

單位：新台幣千元

附註	民國111年度		民國112年度		民國111年度		民國112年度	
	1月1日餘額	12月31日餘額	1月1日餘額	12月31日餘額	1月1日餘額	12月31日餘額	1月1日餘額	12月31日餘額
資本公積－庫藏股票	\$ 12,839	\$ 498,754	\$ 12,839	\$ 498,754	\$ 12,839	\$ 498,754	\$ 12,839	\$ 498,754
資本公積－發行溢價	\$ 479,484	-	\$ 479,484	-	\$ 479,484	-	\$ 479,484	-
資本公積－其他	-	-	-	-	-	-	-	-
特別盈餘公積	\$ 179,881	\$ 817,957	\$ 179,881	\$ 817,957	\$ 179,881	\$ 817,957	\$ 179,881	\$ 817,957
未分配盈餘	439,816	439,816	439,816	439,816	439,816	439,816	439,816	439,816
國外營運機構財務報表換算之兌換差額	2,941	40,777	2,941	40,777	2,941	40,777	2,941	40,777
透過其他綜合損益按公允價值衡量之金融資產	-	-	-	-	-	-	-	-
透過其他綜合損益按公允價值衡量之金融負債	-	(74,157)	-	(74,157)	-	(74,157)	-	(74,157)
其他	-	15,270	-	15,270	-	15,270	-	15,270
總計	\$ 1,220,859	\$ 2,259,729	\$ 1,220,859	\$ 2,259,729	\$ 1,220,859	\$ 2,259,729	\$ 1,220,859	\$ 2,259,729
資本公積－庫藏股票	-	-	-	-	-	-	-	-
資本公積－發行溢價	-	-	-	-	-	-	-	-
資本公積－其他	-	-	-	-	-	-	-	-
特別盈餘公積	\$ 179,881	\$ 817,957	\$ 179,881	\$ 817,957	\$ 179,881	\$ 817,957	\$ 179,881	\$ 817,957
未分配盈餘	439,816	439,816	439,816	439,816	439,816	439,816	439,816	439,816
國外營運機構財務報表換算之兌換差額	2,941	40,777	2,941	40,777	2,941	40,777	2,941	40,777
透過其他綜合損益按公允價值衡量之金融資產	-	-	-	-	-	-	-	-
透過其他綜合損益按公允價值衡量之金融負債	-	(74,157)	-	(74,157)	-	(74,157)	-	(74,157)
其他	-	15,270	-	15,270	-	15,270	-	15,270
總計	\$ 1,220,859	\$ 2,259,729	\$ 1,220,859	\$ 2,259,729	\$ 1,220,859	\$ 2,259,729	\$ 1,220,859	\$ 2,259,729
資本公積－庫藏股票	-	-	-	-	-	-	-	-
資本公積－發行溢價	-	-	-	-	-	-	-	-
資本公積－其他	-	-	-	-	-	-	-	-
特別盈餘公積	\$ 179,881	\$ 817,957	\$ 179,881	\$ 817,957	\$ 179,881	\$ 817,957	\$ 179,881	\$ 817,957
未分配盈餘	439,816	439,816	439,816	439,816	439,816	439,816	439,816	439,816
國外營運機構財務報表換算之兌換差額	2,941	40,777	2,941	40,777	2,941	40,777	2,941	40,777
透過其他綜合損益按公允價值衡量之金融資產	-	-	-	-	-	-	-	-
透過其他綜合損益按公允價值衡量之金融負債	-	(74,157)	-	(74,157)	-	(74,157)	-	(74,157)
其他	-	15,270	-	15,270	-	15,270	-	15,270
總計	\$ 1,220,859	\$ 2,259,729	\$ 1,220,859	\$ 2,259,729	\$ 1,220,859	\$ 2,259,729	\$ 1,220,859	\$ 2,259,729



後附合併財務報表附註為本合併財務報告之重要組成部分。




董事長：張鈺眉

經理人：張鈺眉

會計主管：鄭治平

佳必琪國際股份有限公司及子公司
 合併現金流量表
 民國112年及111年1月1日至12月31日



單位：新台幣仟元

附註	112年1月1日 至12月31日	111年1月1日 至12月31日
營業活動之現金流量		
本期稅前淨利	\$ 810,411	\$ 545,004
調整項目		
收益費損項目		
折舊(含投資性不動產及使用權資產)	六(二十三) 112,321	124,382
各項攤提	六(十二) (二十三) 18,323	12,489
預期信用減損損失	十二(二) 1,351	15,694
股利收入	六(二) (24,469)	(29,758)
利息收入	(35,474)	(19,454)
透過損益按公允價值衡量金融資產之淨損益	六(二)(二十二) (29,965)	7,619
處分不動產、廠房及設備利益	六(二十二) (1,153)	(3,804)
利息費用	13,464	3,410
採用權益法認列之關聯企業及合資損益之份額	六(八) (596)	355
與營業活動相關之資產/負債變動數		
與營業活動相關之資產之淨變動		
透過損益按公允價值衡量之金融資產-流動	(4,898)	(69,314)
應收帳款	(249,222)	(74,757)
其他應收款	(11,555)	(9,254)
存貨	134,722	154,965
預付款項	11,898	12,994
其他非流動資產	(253)	(121)
與營業活動相關之負債之淨變動		
合約負債	(67,302)	63,093
應付帳款	57,794	30,231
其他應付款	47,724	(719)
其他流動負債	(10,335)	9,284
其他非流動負債	1,706	3,463
營運產生之現金流入	774,492	775,802
收取之利息	35,474	19,454
支付之利息	(4,152)	(3,410)
支付之所得稅	(134,018)	(83,071)
營業活動之淨現金流入	671,796	708,775

(續次頁)

佳必琪國際股份有限公司

公司章程修正條文對照表

章 節	修訂後條文	修訂前條文	說明
第十九條 之一	~略~ 本公司依公司法規定於每會計年度終了後進行盈餘分派或虧損撥補，分派盈餘時，應先預估並保留應納稅捐、依法彌補虧損及提列法定盈餘公積，但法定盈餘公積，已達實收資本額時，不在此限。~略~	~略~ 本公司依公司法規定於每半會計年度終了後進行盈餘分派或虧損撥補，分派盈餘時，應先預估並保留應納稅捐、依法彌補虧損及提列法定盈餘公積，但法定盈餘公積，已達實收資本額時，不在此限。~略~	依公司政策修訂盈餘分派方式。
第廿一條	本章程訂立於民國 81 年 5 月 2 日。 ~略~ 第二十三次修正於民國 113 年 6 月 13 日。	本章程訂立於民國 81 年 5 月 2 日。 ~略~ 第二十二次修正於民國 111 年 06 月 15 日。	增訂修改日期。