

佳必琪國際股份有限公司

JESS-LINK PRODUCTS CO., LTD.

民國 112 年度年報



刊印日期：中華民國一一三年五月二十日

金管會指定之資訊申報網址&公開資訊觀測站

本公司年報相關資料查詢網址：<https://mops.twse.com.tw>

一、發言人

姓名：易瑋鈴

職稱：董事長特助兼人資行政經理

電話：(02)8227-1658

電子郵件信箱：weiling_yi@jpcco.com

代理發言人：

姓名：鄭治平

職稱：財務長

電話：(02)8227-1658

電子郵件信箱：jave_cheng@jpcco.com

二、總公司、分公司及工廠之地址及電話

總公司：新北市中和區建一路 176 號 9 樓

電話：(02)8227-1658

分公司：無

工廠：新北市中和區建一路 176 號 6 樓、6 樓之 1、之 2、之 3

中國廣東省東莞市鳳崗鎮竹塘村浸校塘工業區

中國廣東省東莞市厚街鎮溪頭富民路 1 號

中國江蘇省昆山市玉山鎮玉楊路 1001 號聯東 U 谷 15 號廠房

Factory No. 3, Lot I-3b-1, N6 Road, Hi-Tech Park, Tan Phu Ward, Thu Duc City, Ho Chi Minh City, Vietnam

Lot CN-10, Van Trung Industrial Park, Van Trung Ward, Viet Yen Town, Bac Giang Province, Viet Nam

電話：+886 8227-1658 / +86 0769-87757688 / +86 0769-85915620 / +86 0512-57650286 / +84 2866851089 / +84 936619618

三、股票過戶機構

名稱：凱基證券股份有限公司

地址：台北市重慶南路一段 2 號 5 樓

電話：(02)2389-2999

網址：www.kgi.com.tw

四、最近年度財務報告簽證會計師

事務所名稱：資誠聯合會計師事務所

簽證會計師：吳仁杰、林雅慧會計師

地址：台北市基隆路一段 333 號 27 樓

電話：(02)2729-6666

網址：www.pwc.tw

五、海外有價證券掛牌買賣之交易場所名稱：無

查詢海外有價證券資訊之方式：無

六、公司網址：www.jpcco.com

目 錄

壹、致股東報告書.....	1
貳、公司簡介.....	11
一、設立日期.....	11
二、公司沿革.....	11
參、公司治理報告.....	14
一、組織系統.....	14
二、董事、監察人、總經理、副總經理、協理、各部門及分支機構主管資料.....	16
三、最近年度給付董事、監察人、總經理及副總經理等之酬金.....	25
四、公司治理運作情形.....	28
五、簽證會計師公費資訊.....	49
六、更換會計師資訊.....	49
七、公司之董事長、總經理、負責財務或會計事務之經理人，最近一年內曾 任職於簽證會計師所屬事務所或其關係企業情形.....	50
八、最近年度及截至年報刊印日止，董事、監察人、經理人及持股比例超過 百分之十之股東股權移轉及股權質押變動情形.....	50
九、持股比例占前十名之股東，其相互間為關係人或為配偶、二親等以內之 親屬關係之資訊.....	51
十、公司、公司之董事、經理人及公司直接或間接控制之事業對同一轉投資 事業之持股數，並合併計算綜合持股比例.....	52
肆、募資情形.....	54
一、資本及股份.....	54
二、公司債辦理情形.....	59
三、特別股辦理情形.....	59
四、海外存託憑證辦理情形.....	59
五、員工認股權憑證辦理情形.....	59
六、限制員工權利新股辦理情形.....	59
七、併購或受讓他公司股份發行新股辦理情形.....	59
八、資金運用計劃執行情形.....	59
伍、營運概況.....	60
一、業務內容.....	60
二、市場及產銷概況.....	72
三、從業員工最近二年度及截至年報刊印日止，從業員工人數、平均服務年 資、平均年齡及學歷分布比率.....	81
四、環保支出資訊.....	81
五、勞資關係.....	81
六、資通安全管理.....	83
七、重要契約.....	85
陸、財務概況.....	86
一、最近五年度簡明財務資料.....	86
二、最近五年度財務分析.....	90
三、最近年度財務報告之監察人或審計委員會審查報告.....	92
四、最近年度財務報告.....	92
五、最近年度經會計師查核簽證之公司個體財務報告.....	92

六、公司及其關係企業最近年度及截至年報刊印日止，如有發生財務週轉困難情事，應列明其對本公司財務狀況之影響.....	92
柒、財務狀況及財務績效之檢討分析與風險事項.....	93
一、財務狀況.....	93
二、財務績效.....	93
三、現金流量.....	93
四、最近年度重大資本支出對財務業務之影響.....	94
五、最近年度轉投資政策、其獲利或虧損之主要原因、改善計畫及未來一年投資計畫.....	94
六、風險事項.....	95
七、其他重要事項.....	97
捌、特別記載事項.....	98
一、關係企業相關資料.....	98
二、最近年度及截至年報刊印日止，私募有價證券辦理情形.....	103
三、最近年度及截至年報刊印日止，子公司持有或處分本公司股票情形.....	103
四、其他必要補充說明事項.....	103
五、最近年度及截至年報刊印日止，如發生證券交易法第三十六條第三項第二款所定對股東權益或證券價格有重大影響之事項，亦應逐項載明.....	103

壹、致股東報告書

各位股東女士、先生：

首先要感謝各位股東女士、先生在百忙之中參加本公司 113 年度股東常會，以及過去一年來對公司的支持。茲將 112 年度營業結果及 113 年度營業計畫概要報告如下：

一、112 年度營業結果

(一)營業計畫實施成果

本公司 112 年度合併營收為新台幣 4,962,135 仟元，合併營業利益為新台幣 641,210 仟元，本期稅後淨利歸屬於母公司業主為新台幣 635,395 仟元。

(二)預算執行情形：本公司 112 年度並未公告財務預測。

(三)財務收支及獲利能力分析

1.財務收支分析

本公司主要產品為數據網路電信、智能連結產業、物聯網系統等，112 年度合併營收較 111 年度增加 622,707 仟元，主要 112 年數據網路電信產品除了新客戶新產品的持續發酵，智能連結則持續拓展新客戶及優化產品組合，112 年 7 月購併美國 SACO ENTERPRISES, INC.，112 年 4 月合資設立衛星科技股份有限公司，帶來 112 年營收、獲利成長動能。112 年度合併營業毛利為新台幣 1,436,531 仟元，較 111 年度增加新台幣 336,432 仟元，成長 30.58%。毛利率提升，另持續投入新產品的研發支出。112 年度合併營業利益為新台幣 641,210 仟元，較 111 年度增加新台幣 262,872 仟元，112 年本期稅後淨利歸屬於母公司業主為新台幣 635,395 仟元。

2.獲利能力分析

項 目	111 年度	112 年度
資產報酬率 (%)	9.89	13.48
股東權益報酬率 (%)	14.23	19.28
佔實收資本比率 (%)	營業利益	52.52
	稅前純益	66.38
純益率 (%)	10.26	12.35
每股盈餘 (元) (註)	3.60	5.20

註：係以當年度加權平均流通在外股數，並追溯調整歷年來因員工紅利而增加之加權流通在外股數為計算基礎，即基本每股盈餘。

(四)研究發展狀況

1.最近三年度每年投入之研發費用

單位：新台幣仟元

項目/年度	110 年度	111 年度	112 年度
合併營收淨額	3,866,828	4,339,428	4,962,135
合併研發費用	133,028	151,244	163,891
合併研發費用佔 合併營收淨額之比例	3.44%	3.49%	3.30%

2.112 年度研發成果

主要針對三大產業區域的高速連接器、連接線束與光模組進行研發，應用於 AI 伺服器、CSP(Cloud Service Provider)、資料中心交換機、5G 電信及 ISP 機房、物聯網與智能連結產業等。

產品開發重點為：

- (1) 開發 PCI-e CEM 介面，搭配 SFF-TA-1002/SFF-TA-1020，OCP 3.0 介面的高速連接器及 Riser cable，可連接 Mother board, AI GPU 運算模組與儲存裝置。
- (2) 開發 PCI-e CEM 介面，搭配 SFF-TA-1016/SFF-TA-1033 高速連接器及 Riser cable，可連接 Mother board, AI GPU 運算模組與儲存裝置。
- (3) 開發 SFF-TA-1016 符合 PCI-e Gen 5 平台的要求外，更保留升級至最新 PCI-e Gen 6 空間；為滿足 AI 伺服器內空間限制而要求更低高度(low profile)的需求，同步提供扁平連接線束解決方案。
- (4) 開發 SFF-TA-1033 滿足 PCI-e Gen 5 平台的要求外，更保留升級至 PCI-e Gen 6 的空間，同步支援 55A 以上的電流傳輸。
- (5) 開發合乎 SFF-TA-1006、SFF-TA-1007、SFF-TA-1008 & SFF-TA-1009 的連接器，EDSFF 高速連接線束，滿足不同的系統設計思考。
- (6) 發布基於 800G 網路交換機(switch)與網路卡(NIC)、DPU 互連應用產品開發，包含 8 通道(OSFP/OSFP-RHS)800G 及 4 通道(QSFP) 400G 的產品，提升產品線的完整性，滿足不同的系統設計思考。
- (7) 開發 400G/200G loop back 模組，持續擴大數據中心 400G 產品的出貨。
- (8) 因應 AI 應用產出的巨量數據資料傳輸需求，開發 8 通道(OSFP/OSFP-RHS)800G 及 8 通道(OSFP/QSFP-DD) 400G 的主動式銅纜產品，提升產品線的完整性，滿足不同的系統設計思考。
- (9) 因應 AI 應用產出的巨量數據資料傳輸需求，光通訊產品著重開發多通道 800G、單通道 50G 光收發模組與多通道 200G AOC 400G AOC，並成功取得發明專利，北美客戶同步送樣。
- (10) 加速擴大於車用連接器產品應用，涵蓋範圍：

項目	涵蓋範圍	說明
1	車用電子線束：ADAS 先進駕駛輔助系統	雷達與影像設備同軸線束
2	車載資訊系統	影音娛樂、智慧手機連至車載系統周邊的信號&控制線束
3	電能動力應用線束	電動車電池管理、儲能裝置、直流快充系統、電動車供電設備線束

提升連接器+線材組裝的研發設計和整合提案能力，同時在 QCDS 的綜合服務下，提供符合 ISO 及 IATF 16949 的管理過程認證，進而研發：

- 高電壓大電流的車用連接器
- 高壓動力線束
- 車用乙太網路
- 新能源儲能系統相關線束

從設計開發->製造->垂直整合之下，順利成為一線大廠的正式合格供應商。

(11) JPC 聚焦於高電壓大電流車用連接器發展：

- 搭配線束 45A~200A~250A~500A 系列，呼應電動汽車是採用動力電池供電
- TL 系列產品:主要以電動汽車的核心部件為主：

項目	電動汽車的核心部件	說明
1	大三電	動力電池(Battery)、驅動電機(Motor)、電機控制器(MCU)
2	小三電	(DC/DC convertor、車載充電機(On-Board Charger, OBC)、高壓配電盒(Power Distribution Unit, PDU)

(12) 儲能系統開發 PSL200 系列:提供電力用、商業用、家庭用、通信用 ESS 以及 UPS 提供解決方案。

(13) High Power series 連接器產品特色：

項目	產品特色	說明
1	防水防塵的不同選擇	包含 IP67、IP68、P69K 等
2	高壓互鎖功能(HVIL)	能進行偵測保護(故障報警/切斷高壓電輸出/降低高壓輸出功率)
3	二次卡鎖功能	防止操作過程中扣合處鬆脫，給予二次不斷開保護，增加使用的安全性

未來走向：除能相容美國車用連接器大廠外，配合客製需求的加值服務，在車用電子成為各大廠 OEM/ODM 最佳夥伴首選。並擴大標準產品的推廣，加速在電動車與新能源市場的發展，致力成為 NEV 連接器與線纜配套的全方案最佳供應商。

(14) 針對高效能與車用等級的 PCIe 5.0 & GENZ 之高速應用：

- 自駕車將需要大量的儲存裝置
- 提供內建 ADAS 先進駕駛輔助系統(ACC、LKA、AEB 等功能)
- 建置許多個傳感器(雷達、光達、攝影機)

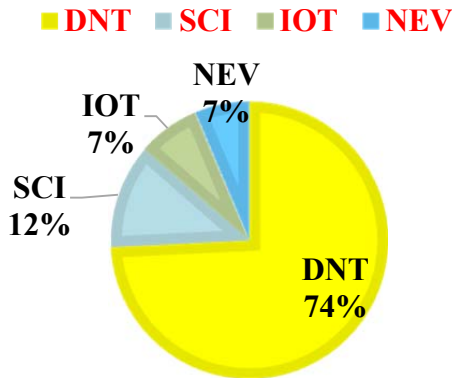
此商品能滿足對於高效能、可靠度、可維修性與可用性的 PCIe 介面，將是車用市場的最佳首選。

(15) 專利佈局涵蓋台、美、中、日、歐，累計超過 200 個以上的專利，範圍包含：

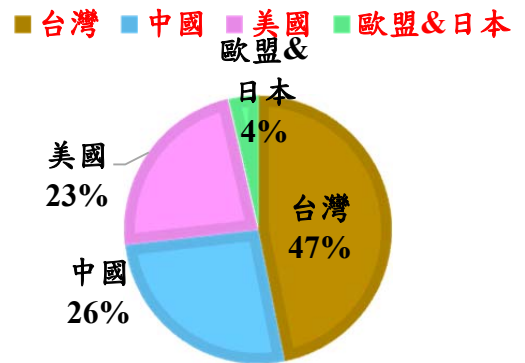
項目	專利範圍
1	高速線纜組件結構設計(含屏蔽結構、解扣結構、散熱結構)
2	訊號完整性 PCB 板結構設計
3	高速光學核心技術
4	大電流連接器設計
5	高頻連接器設計

2023 年，各產品類別專利數及各國專利件數占比：

各BU專利件數(占比)

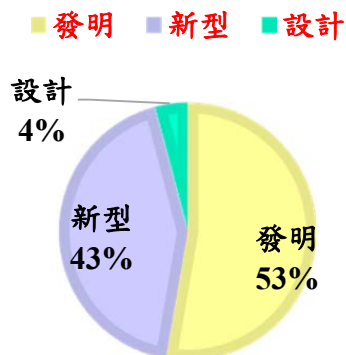


各國專利件數(占比)



DNT：數據網路電信
 SCI：智能連結產業
 IOT：物聯網
 NEV：新能源車載

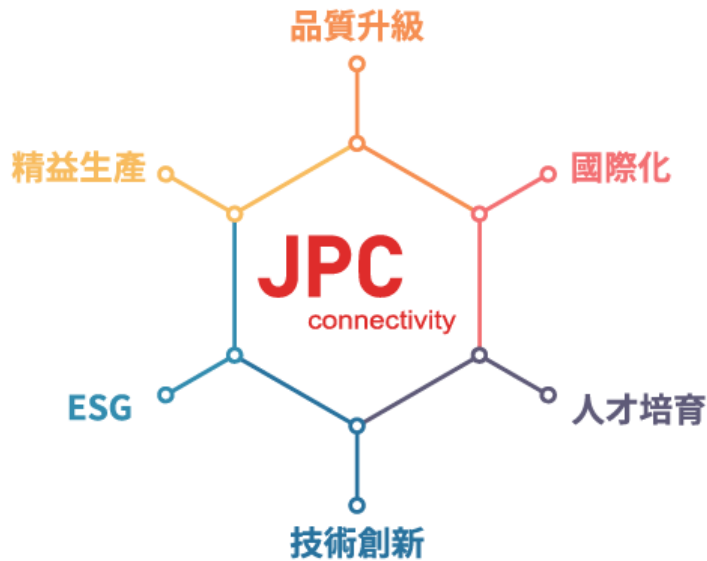
專利類型(占比)



2023 年度專利累積總件數: 220 件

二、113 年度營業計畫概要

(一) JPC 工作願景



(二) 經營方針

1. 產品聚焦：提前佈局 AI 與雲端整合，加深 AI 關鍵供應鏈連結度與優先掌握新品研發導入機會，隨著 AI SERVER 對高速需求提高，在數據網路電信、智能連結產業，及新能源產業帶動下，掌握成長趨勢及獲利機會，成為公司營運成長主要動能。
2. 管理升級：持續人才傳承與培育，為永續經營提前佈局。並將資訊數據化、透明化，並以系統大數據管理、分析，精實企業流程，降低管理成本，實現數據分析和活用，進而提高企業效率和競爭力。
3. 數位轉型：深耕美洲、日本市場外，全面加速拓展數位銷售通路(網站 <https://www.jpcco.com/zh-tw/>)和在地化服務，全力將產品推至東南亞、俄羅斯、巴西、東歐、歐洲市場，積極加速拓展。

(三) 預期銷售數量及其依據

隨著 AI SERVER 對高速需求提高，113 年度加深 AI 關鍵供應鏈連結度與優先掌握新品研發導入機會，技術提升，拉高技術門檻，專攻高毛利有前瞻性之產品，並加速拓展擴大高毛利產品之銷售。除此本公司和美國日本 CSP(Cloud Service Provider)各大知名數據中心與網通設備商等客戶長期關係良好，建立深遠的夥伴關係，順暢溝通，確保生產以及銷售數量的穩定度。

(四) 重要之產銷政策

1. 為持續保有競爭力的利基點，本公司增加越南二廠投資，越南廠產線稼動率提高與出貨穩定，同時也於台北總公司提升智能生產線並擴增產能，以因應風險管理。同時追加策略夥伴的廠區以及產品結盟與合作，希冀讓本公司有更大的產銷舞台以及銷售動能。

2.精實管理，透過系統主動管理商機，控制、加速，展開實現更高效的贏單率，提升業務產出和效益，讓業務能更有效率與精準的服務客戶。同時，精益、柔性、節能和數據驅動下，也協助本公司在企業管理的規範性、業務流程的清晰度，與信息化、更加的融合，進而希望善用數據管理加強企業降本增效、節能降耗、提高產品質量、提升產品附加價值、提升企業的核心競爭力和盈利能力。放眼全球，積極尋找更多代理商和銷售代表和通路，深化在地化佈局，平行展開國際銷售據點。

三、未來公司發展策略

113 年除持續致力於產品技術的開發與服務創新的同時，帶領經營團隊與全體同仁，從心出發，有內到外，從思維、做法、態度、學習能力與應變能力徹底翻轉，透過學習與個體精進，提升團隊士氣與專業能力。

JPC 也廣結盟友，分別與專精能源解決方案及擅於醫療和工業連接器的策略夥伴攜手合作，共享業務據點、通路資源，營造優勢互補效應，再以團體戰的模式，推廣彼此的業務並將服務客戶的觸角延伸至各洲各國市場，有助於 JPC 建構更綿密的版圖，強化工業與汽車市場的經營力道。

JPC 展現對未來發展的企圖心，升級台北智能產線、越南廠穩定已量產並穩定出貨、泰國子公司銷售平台以及擴大與台灣大陸工廠互補戰略合作等，JPC 做好全面準備。展望 113 年，我們秉持精實管理的核心價值，提供差異化及專業服務，踏實穩健向前邁進，期望把內部累積多年的知識與經驗，轉為對外服務的能量，深化 JPC 相關領域整體方案的應用價值。

113 年發展重點與營運方向如下：

(一)研發策略

項目	產品應用	致力研發	未來發展
1	數據網路 電信 (DNT)	AI 伺服器(Server)、5G Telecom/Edge computing、儲存設備(Storage)、高速交換機(Switch)及數據中心(Data Center)之相關高速光模組傳輸線+連接器。	<ul style="list-style-type: none"> -保持緊跟 PCI-e、CXL、JEDEC 協會技術發展路徑 -1.6T 高速傳輸技術需求 -PCI-E Gen 6 的規格升級 -SFF-TA-1026/SFF-TA-1033/SFF-TA-1034/SFF-TA-1035，包含 55A 等新應用介面 -將 800Gbps Ethernet 長度增長 -開發 800Gbps InfiniBand 應用 -開發 NVLink 224Gbps 應用 -液冷式散熱的應用 -大電流系列產品
2	智能連結 產業 (SCI)	<p>專業消費性，結合工業自動化、車用電子、新能源、醫療相關智能連結，主打高速、高壓、防水、多樣化服務。</p> <ul style="list-style-type: none"> -持續維護高端國際大廠消費性產品 Ex.日本遊戲& VR & TV 等大廠。 -歐日等高階 DSC 相機等客戶產品多樣化服務與結合。 -FOR Gaming PCIe5.0~6.0 深度耕耘。 -將日本原廠 Yamaha 機器手臂，視覺推廣至台灣工業自動化與 SI 設備商。 	<ul style="list-style-type: none"> -持續採取 Vehicle-to-everything 多元領域的精進研發與整合。 -持續擴大 IIoT 以及電動車與農耕機和新能源儲能相關產業。 -符合 ISO 及 IATF 16949 以及 ISO13485 醫療的管理認證，進而發揚光大高電壓大電流的連接器、線束，車用乙太網路、新能源儲能系統相關應用與垂直整合。

(二)銷售策略

113年度針對品牌在地化經營及深耕美國雲服務CSP(Cloud Service Provider)資料處理中心及提供AI伺服器客戶更多彈性服務性質，同步加強關係探討客戶下一代市場需求走向、蒐集市場資訊進而提升市場滲透率與佔有率；同時，積極參與海內外展覽曝光品牌知名度。

113年度，歐美市場和美國公司SACO合作，整合雙方的資源來深耕SACO既有客戶，歐洲部份，持續在地化，提高知名度。亞洲部份，持續開發東南亞及東北亞市場。

113年度將加速全球在地化經營，多處設立分公司和銷售據點，加速數位媒體經營，同時積極參與海內外重要展覽(如：國際光電與通訊研討會、台北國際電腦展)、產業協會(如：O-RAN、BICSI、TECA汽車聯盟、連接器協會以及5G智慧杆標準推動聯盟等)，電子廣告平台，媒體互動，持續增加品牌能見度、開發新客戶、同步蒐集市場資訊、掌握需求脈動，進而提升市場滲透率與佔有率。

(三)生產策略

站在客戶需求導向的著眼點，JPC的生產製造策略放眼國際市場需求，須具備更有彈性、更快速的反應能力。並於全球經濟環境處於經常性的變動下，加上各國目前的對外經濟策略，幾乎都為常態性的滾動調整。JPC因應如此瞬息多變的外在環境，以多據點生產地(Multiple Production Sites)為主軸，開展靈活的生產組織策略，提供客戶更彈性且全方位的產品需求。近期更布局在越南(北越)建立新的製造基地，主要生產資料中心及車用/新能源產業之Power Cable, High Speed Connector等產品。同時帶入自動化，智能製造生產技術，並搭配關鍵主件材料的策略供應夥伴，於集團之各生產基地同步開展。

在面對客戶已成常態需求的短交期、少量多樣運作趨勢之下，本公司設立專責部門「設備技術開發處」，積極與各廠區之生產單位配合，根據客戶、市場需求及產業之趨勢性、循環性或季節性，抑或是不規律的變動需求，將現今自動化科技導入生產管理，運用BI、大數據和機器學習以增加預測準確性、提高效率、降低風險、創造價值和提升競爭力。

此外，JPC也在關鍵物料的前置時間的評估基礎資料做起，攜手策略合作夥伴，共同合作降低生產成本、共享資源、資訊的透明化、優化庫存水位及生產成本，提供客戶更穩定量產的需求，達到產能及庫存之供需平衡目標，提升企業的競爭力及獲利能力。

四、受到外部競爭環境、法規環境及總體經營環境之影響

(一)外部競爭環境

隨著貨幣匯率變動、資源運用殆盡之隱憂，國際能源危機與溫室效應的加劇，加上國際原油及原物料價格的大幅上升以及人口結構少子化的變動之下，外部的考驗不可控因素過多。慶幸的是AI以及新能源的市場潮流帶動之下，台灣具有相當好的差異性、利基性的下游產品整合能力，勢必整體製造業也會從「製造業服務化」轉型，並走向高度客製化的附加價值與服務為決勝點。

(二)法規環境

1. 本公司持續積極推動ESG，並落實法令之遵循，以符合資訊公開透明及相關法規之永續企業。

2. ESG：

JPC成立永續發展委員會，思考自身的企業社會責任，兼顧所有從內到外包括員工、客戶、供應商、消費者、社區、與自然環境等等的權益，訂定中長期ESG發展方向，從ESG三個面向衡量企業永續經營的能力，接軌國際標準，訂定並執行永續的執行策略與目標，平衡各利害關係人的利益，全面落實ESG政策於日常營運中。

3. 公益與回饋

(1) 與藝文共舞，藝企雙贏

長期支持心心南管樂坊、雲門舞集年度演出與鈕扣計畫-舞蹈教育推廣等等，不僅實質挹注多元藝文團體，更鼓勵員工主動參與欣賞優質演出，將藝文氛圍注入企業文化。

(2) 啟動傳輸愛與關懷公益專案，為協助公益團體，以及為鼓勵教育團體不斷創新，凡有與智能連結產業、數據網路電信、物聯網及車用與新能源相關之需求，JPC欲捐贈資助公司相關產品(如：銅軸電纜(線)、光收發模組、儲能與EV新能源等)，希望能藉由佳必琪的專長，讓公益關懷服務更有力量，共創更美好多元的社會。

(三)總體經營環境

除了主力產品分佈在AI/雲端高速/網通/電信5G之外，NEV能源&車用電子、醫療電子，工業4.0等前瞻性產業持續加速市場的滲透率佈局。積極為本公司帶來更好的產品組合，提高價值高毛利高成長銷售。

目前面臨到比過去更激烈的挑戰，但也充滿了各種機會：有5G、雲端等產業發展新形勢，本公司快速的應變能力，也發揮良好的團結實力，在第一時間內做足應對，未來也持續於全球各地設置服務據點和銷售代表，提供客戶更快更加值的服務。

JPC亦將ESG觀念融入企業經營，以幸福企業、共好共榮、永續地球三大項為目標，秉持著專業知識、團隊合作，提供服務與技術，並打造良好環境，使同仁獲得就業之安全與成長，重視對客戶、社會、環境與員工的保護，並貫徹減碳與環境友善理念，追求績效同時也長期投入永續經營，實現企業社會責任，為社會帶來更多正向力量。

誠摯感謝各位股東們的關心、信任與支持。我們願與合作夥伴齊心協力，迎戰未來！感謝各位股東這一年來對JPC的支持與鼓勵。

董 事 長：張 舒 眉



總 經 理：張 舒 眉



會 計 主 管：鄭 治 平



貳、公司簡介

一、設立日期：中華民國 81 年 5 月 7 日

二、公司沿革

81 年	佳必琪國際股份有限公司成立，資本額 0.5 仟萬，初期以電腦軟硬體及其週邊設備、電子產品及零件之買賣及進出口業務為主。
82 年	開始連接器及線組銷售。
83 年	投入電腦週邊設備 OEM 之經營。
87 年	擴大營運規模，現金增資 2.5 仟萬，增加資本額至 3 仟萬。
88 年	配合營業規模擴大需求，現金增資 3 仟萬，增加資本額至 6 仟萬，用於購置台北市基隆路營業總部。
89 年	配合購買廠房需求，現金增資 5.5 仟萬暨盈餘轉增資 3 仟萬，增加資本額至 14.5 仟萬，設立中和廠。 辦理第二次現金增資 3.5 仟萬，實收資本額增加至 18 仟萬。 購置中和土地及建物。
90 年	配合辦理盈餘暨資本公積轉增資 10.8 仟萬，實收資本額增加至 28.8 仟萬。
91 年	配合辦理盈餘暨資本公積及員工紅利轉增資 12.41 仟萬，實收資本額增加至 41.21 仟萬。 12 月 11 日本公司股票獲財團法人中華民國證券櫃檯買賣中心核准開始於櫃檯買賣。
92 年	配合辦理盈餘暨資本公積轉增資 13.403 仟萬，實收資本額增加至 54.613 仟萬。 配合營業規模擴大需求，辦理發行國內第一次無擔保轉換公司債 52 仟萬，11 月 25 日獲財團法人中華民國證券櫃檯買賣中心核准開始於櫃檯買賣。
93 年	10 月 8 日本公司股票獲臺灣證券交易所股份有限公司核准開始於證券集中交易市場上市買賣。 配合辦理盈餘暨資本公積轉增資 15.183 仟萬，實收資本額增加至 71.065 仟萬。 間接投資大陸東莞地區設立獨資公司-東莞捷訊電子科技有限公司。 購置中和建一路 176 號 9 樓及 6 樓為本公司辦公室營業處所及工廠倉儲處所。
94 年	間接投資大陸深圳地區設立獨資公司-佳仕達國際有限公司。 配合營業規模擴大需求，辦理盈餘轉增資及可轉換公司債及員工認股權憑證轉換，實收資本額增加至 84.967 仟萬。 本公司組織調整，為配合營業規模擴大及資源整合，本公司調整為四大事業處-連接器及線組事業處、資料儲存事業處、日本事業處、IPS 及品牌企劃事業處。
95 年	間接投資 FLAST ENTERPRISE INC. 附屬之大陸地區東莞佳展榮電子廠 100% 之股權。 配合辦理盈餘轉增資及可轉換公司債及員工認股權憑證轉換，實收資本額增加至 101.438 仟萬。

貳、公司簡介

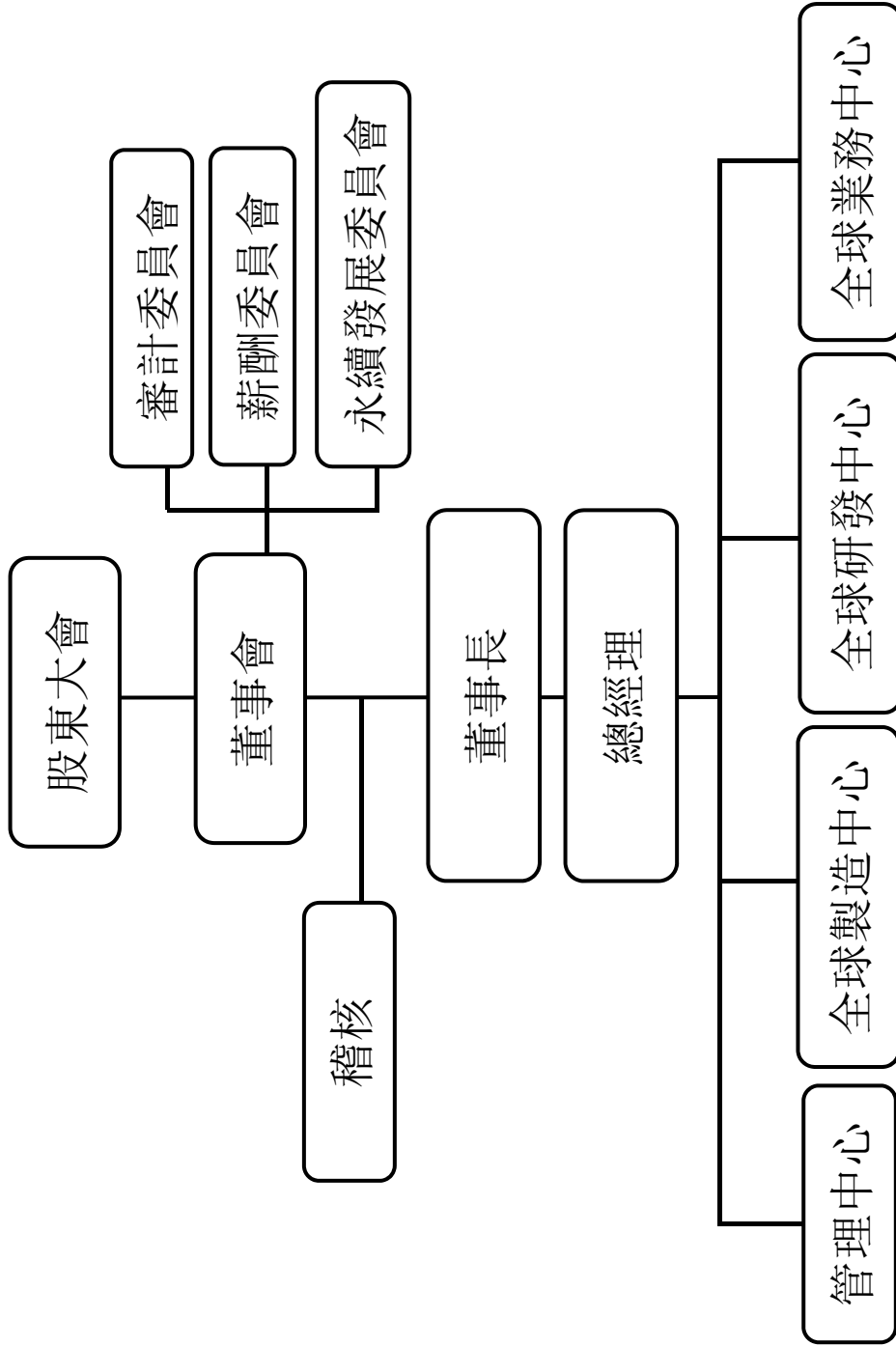
96 年	<p>取得鴻錡科技股份有限公司 100% 股權，併入連接器及線組事業處。</p> <p>間接取得 ULTRA ELECTRONICS ENTERPRISE INC 及附屬之大陸地區東莞清溪鴻琦電子廠 100% 之股權。</p> <p>間接取得大陸鴻琦電子科技(昆山)有限公司 100% 股權。</p> <p>間接投資大陸地區獨資公司-佳琦電線電纜有限公司。</p> <p>間接部分投資 RICHMAN LTD. 及附屬大陸地區虎門松興電子五金廠。</p> <p>配合營業規模擴大需求，辦理盈餘轉增資、可轉換公司債及現金增資，實收資本額增加至 128.357 仟萬。</p>
97 年	<p>配合辦理盈餘轉增資及員工認股權憑證轉換，實收資本額增加至 147.498 仟萬。</p> <p>本公司組織調整，為因應大環境變化及有效利用資源，本公司事業處變更為連接器及線組事業處、電子事業處及日本事業處。</p>
98 年	<p>間接取得 HUNG FU (SAMOA) INTERNATIONAL CO., LTD 及附屬大陸地區鴻富電子塑膠廠 100% 股權。</p> <p>間接取得大陸地區鴻端電子科技有限公司 100% 股權。</p>
99 年	<p>本公司併購 LUCKY STAR INVESTMENT CORP. 及明昀企業股份有限公司。</p> <p>本公司於 99 年 5 月 1 日合併 100% 持有之轉投資公司鴻錡科技股份有限公司。配合辦理盈餘及資本公積轉增資，實收資本額增加至 162.248 仟萬。</p>
100 年	<p>本公司為因應集團組織重整及業務整合發展需求，自 100 年 1 月 1 日由 Best Link Properties Ltd. 向本公司之子公司璵榮所持有之 100% 轉投資公司 Multiple Hope International Limited. 購買其 100% 持有之 Flast Enterprise Inc. 股權，並持有 Flast 之來料加工廠-佳展榮電子廠。</p> <p>配合營業規模擴大需求，辦理可轉換公司債及現金增資，實收資本額增加至 173.448 仟萬。</p> <p>間接投資大陸東莞地區設立獨資公司-東莞鴻富電子科技有限公司、東莞厚街華寶電子科技有限公司及東莞捷希電子科技有限公司。</p> <p>間接投資設立捷思達國際股份有限公司，從事網路行銷業務。</p> <p>本公司於 100 年 12 月 23 日設立薪資報酬委員會。</p>
101 年	<p>本公司集團組織整合，將東莞捷訊電子科技有限公司及東莞華寶精密電子有限公司整併至東莞厚街華寶電子科技有限公司。</p>
102 年	<p>本公司組織調整，為因應集團組織重整及業務整合發展需求，本公司調整為二大事業處-連接器及線組事業處、日本事業處。</p> <p>本公司於 102 年 6 月 19 日設立審計委員會。</p>
103 年	<p>本公司為激勵員工及提升員工向心力，依據「證券交易法」及「上市上櫃公司買回本公司股份辦法」，經董事會通過自台灣證券交易所買進本公司股份 2,000,000 股庫藏股並轉讓予員工。</p>
104 年	<p>本公司調整產品及產業發展，聚焦雲端網通市產(Cloud Computing & Data Communication)、物聯網市場(Internet of Things Systems)、消費型電子市場(Personal IT & Consumer)。</p> <p>雲端網通產品 QFSP 28 100G 通過驗證。</p>
105 年	<p>本公司因應集團組織整合，已完成轉投資公司 GOODSSEND ENTERPRISE INC. 及 MULTIPLE HOPE INTERNATIONAL 註銷。</p> <p>本公司集團推動”精實力”及”智能化”專案。</p>

106 年	<p>本公司因應集團組織整合，已完成轉投資公司 CHEERBEST LIMITED 及 JPC CO LTD. 及東莞捷訊電子科技有限公司 註銷。</p> <p>出售大陸地區鴻端電子科技有限公司 100%股權。</p> <p>辦理現金減資退還股款計 43.36 仟萬，減資後實收資本額為 130.086 仟萬。</p>
107 年	<p>因應 NEV 市場推廣，於大陸廣州地區設立嘉倍齊電子科技有限公司。</p> <p>本公司持續推動集團整合，東莞鴻富電子科技有限公司合併東莞佳琦電線電纜有限公司，明昀企業股份有限公司合併捷思達國際股份有限公司。</p> <p>因應美國市場，擴大投資美國子公司 JPCCO CORP.，陸續增資股本為 USD3,050,000 元。</p> <p>買進本公司股份 8,000,000 股並轉庫藏予以註銷，減資後實收資本額為 122,086 仟萬。</p>
108 年	<p>因應東南亞市場的崛起，公司決定拓展事業版圖至泰國，因此投資 SWS Group Company Limited 及其子公司 BPPG Service Co. Ltd.49.87%股權，並於泰國提供銷售服務之業務。</p> <p>另因應中美貿易戰，本公司除擴大台灣產能外，並佈局越南，設立子公司 PEC MANUFACTURING VIETNAM COMPANY LIMITED。</p>
109 年	<p>本公司之重要子公司 BEST LINK PROPERTIES LTD.辦理現金減資退還股款計美金 0.68 仟萬，減資後實收資本額為美金 2.92 仟萬。</p> <p>榮獲經濟部 A+企業創新研發淬鍊計畫-鼓勵國內企業在臺設立研發中心計畫「高速網通，IOT 智能應用暨次世代能源車前瞻技術研發中心計畫」之補助。</p>
110 年	<p>提高市場競爭力以及對同產業交流與策略聯盟的合作機會，本公司投資智英科技股份有限公司取得 7.03%股權。</p> <p>本公司為促進企業整合並提高營運效率，簡易吸收合併 100%持有之子公司璽榮科技股份有限公司。</p> <p>本公司昆山廠於 2021 年 9 月完成搬遷。</p>
111 年	<p>本公司於 111 年 1 月以新台幣 20,000 仟元購入宣帆電子股份有限公司並取得 70.11%股權以提高市場競爭力與促進研發技術之發展。</p> <p>本公司於 111 年 11 月 4 日設置成立永續發展委員會。</p> <p>111 年 11 月 12 日榮獲第四屆全球物聯網智慧服務大會最佳典範金龍獎。</p> <p>【組織類】卓越物聯企業獎。</p> <p>本公司於 111 年 12 月 16 日委任張偉三為營運長。</p>
112 年	<p>本公司於 112 年 4 月合資設立衛星科技股份有限公司並持有 51%股權。</p> <p>本公司於 112 年 7 月收購 SACO ENTERPRISES, INC.100%股權，為就近服務美國客戶及加速 NPI 能量，快速服務客戶新產品之樣品需求。</p> <p>本公司於 112 年投資設立越南二廠 JPC CONNECTIVITY CO.LTD.，擴大東南亞製造生產地以因應客戶訂單需求。</p> <p>本公司於 112 年 12 月 15 日委任張偉三為資訊安全長。</p>

參、公司治理報告

一、組織系統

(一) 組織結構



(二) 各主要部門所營業務

部門名稱	所營業務
全球業務中心	負責數據網路電信、智能連結、物聯網等產品銷售及客戶服務等業務、開發具潛力之市場及客戶並擬定與設立營運目標與市場企劃、產銷協調、試產分析。
全球研發中心	<ol style="list-style-type: none"> 1. 聚焦關鍵技術研發智能家居聯網軟硬體整合系統、雲端網通應用與EV能源車連接器前瞻技術發展。 2. 前瞻技術專利撰寫、申請及佈局。 3. 產業技術競爭分析與驗證規範，規劃創新技術藍圖，掌握長期高階研發走向。 4. 依照市場商用化需求，負責數據網路電信、智能連結、物聯網、之設計、開發等規劃與執行(產品功能導向)。 5. 新產品相關技術支援及諮詢。 6. 產品開發時程之排定與管制。
全球製造中心	<ol style="list-style-type: none"> 1. 各廠負責生產、人力、設備、開發、工程材料、依照生產製令生產主要產品、製造流程之建立及維護、產能分析。 2. 負責產品品質檢驗、功能測試及品質保證等作業。 3. 倉儲管理。 4. 排定生產計劃及交期追蹤協調與管控。 5. 負責採購作業之執行，廠商之掌握、供應商評鑑及績效之考核。 6. 外包廠商評鑑、交期，品質管制及生產技術提供與支援。
管理中心	<ol style="list-style-type: none"> 1. 負責公司財務、資金管理、會計作業、預算編制與各交易循環之控管。 2. 負責公司租稅之規劃與執行。 3. 公司與外部利害關係人之訊息溝通。 4. 轉投資事業之管理。 5. 負責經營管理計劃之推動、考核分析、人事、勞務、訓練、財務、資訊、成本之管理及訂定各執行方針。 6. 負責部門作業系統及電腦化資訊管理之規劃與維護。
稽核	<ol style="list-style-type: none"> 1. 內部控制循環作業制度之制定。 2. 內部控制循環之定期或不定期稽核。 3. 提供改進建議，以促進業務效率並使內部控制有效執行。

二、董事、監察人、總經理、副總經理、協理、各部門及分支機構主管資料

(一) 董事及監察人

1. 董事及監察人資料(一)

113年4月15日；單位：股

職稱	國籍或 註冊地	姓名	性別 年齡	選(就) 日期	任期	初次選 任日期	選任時 持有股份		現在 持有股數		配偶、未 成年子 女現在 持有股 份		利用他人 名義持 有股份		主要經 (學)歷	目前兼任 本公司 及其他 公司之 職務	具配偶或 二親等 以內 關係之 董事或 監察人		備註	
							股數	持 股 比 率	股數	持 股 比 率	股數	持 股 比 率	股數	持 股 比 率			職 稱	姓 名		關 係
董事長	中華民國	張舒眉	女 61-70 歲	111.06.15	3	81.05.07	18,472,480	15.13	18,472,480	15.13	—	—	6,000,000	4.92	學歷：東海大學經濟系 經歷：德商安達康總經理	本公司：總經理 他公司：(註2)	—	—	(註1)	
副董事長	中華民國	鉅力投資 有限公司	男 71-80 歲	111.06.15	3	98.06.10	2,295,750	1.88	2,295,750	1.88	—	—	2,640,000	2.16	學歷：陸軍官校 經歷：鴻富資訊股份 有限公司創辦人	本公司：副董事長 他公司： 鉅力投資有限公 司董事長 鴻富資訊股份有 限公司董事長 薩摩亞商鉅力投 資有限公司董事	—	—	—	
董事	中華民國	太一股份 有限公司	女 61-70 歲	111.06.15	3	105.06.15	4,394,000	3.69	4,500,000	3.69	—	—	—	—	學歷：台灣大學法律系 經歷：(註3)	本公司：無 他公司：(註4)	—	—	—	
		代表人： 江欽池					8,705	0.01	8,705	0.01	19,500	0.02	—	—						
		代表人： 蔡玉玲					—	—	—	—	—	—	—	—						

職稱	國籍或註冊地	姓名	性別 年齡	選(就)任日期	任期	初次選任日期	選任時持有股份		現在持有股數		配偶、未成年子女現在持有股份		利用他人名義持有股份		主要經(學)歷	目前兼任本公司及其他公司之職務	具配偶或二親等以內關係之其他主管、董事或監察人		備註
							股數	持股比例	股數	持股比例	股數	持股比例	股數	持股比例			姓名	關係	
董事	中華民國	頂準投資有限公司	男 61-70歲	111.06.15	3	105.06.15	6,144,750	5.03	6,144,750	5.03	—	—	—	—	學歷：三重國小 經歷：明詢企業董事長	本公司：無 他公司：科妍生物科技股份有限公司董事 長春藤生命科學股份有限公司董事長	—	—	—
		代表人：楊明恭	—	—	825,120	0.68	825,120	0.68	—	—	—	—	—	—	—	—	—	—	—
董事	中華民國	全漢股份有限公司	男 31-40歲	111.06.15	3	111.06.15	9,820,000	8.04	10,000,000	8.19	—	—	—	—	學歷：MBA-Politecnico di Milano School of Management 政治大學財政學系 經歷：全漢企業股份有限公司行銷主管/海外業務主管/市場策略主管、上海飛利浦照明 Segment Marketing	本公司：無 他公司：(註5)	—	—	—
		代表人：鄭名翰	—	—	—	—	6,000	—	—	—	—	—	—	—	—	—	—	—	—
獨立董事	中華民國	何經華	男 61-70歲	111.06.15	3	93.05.27	—	—	—	—	7,500	0.01	—	—	學歷：馬里蘭大學電腦碩士 經歷：新一佳連鎖超市集團總裁、用友軟件集團總裁、柯萊特集團首席營運長	本公司：無 他公司：鼎恒數位科技股份有限公司董事長 沛星互動科技股份有限公司獨立董事	—	—	—
		羅立智	男 51-60歲	111.06.15	3	111.06.15	—	—	—	—	—	—	—	—	學歷：國立臺灣大學EMBA 經歷：華擎科技股份有限公司視覺運算事業處總經理	本公司：無 他公司：眾智光電科技股份有限公司獨立董事	—	—	—

職稱	國籍或註冊地	姓名	性別 年齡	選(就)任日期	任期	初次選任日期	選任時持有股份		在現持有股數		配偶、未成年子女現在持有股份		利用他人名義持有股份		主要經(學)歷	目前兼任本公司及其他公司之職務	具配偶或二親等以內關係之其他主管、董事或監察人		備註
							股數	持股份比率	股數	持股份比率	股數	持股份比率	股數	持股份比率			職稱	姓名	
獨立董事	中華民國	王淑玲	女 61-70歲	111.06.15	3	111.06.15	—	—	—	—	—	—	—	—	學歷：國立臺灣大學管理學院財務金融所 經歷：台達電子工業股份有限公司副總裁暨台達集團財務長 勤誠興業股份有限公司顧問	本公司：無 他公司：國立成功大學管理學院國際企業研究所教授級兼任專家 圓剛科技股份有限公司獨立董事 中國信託銀行董事 鵝居旅村股份有限公司董事	—	—	—
獨立董事	中華民國	林志峰	男 51-60歲	111.06.15	3	111.06.15	—	—	—	—	—	—	—	—	學歷：國立臺灣大學法學碩士 經歷：台灣寬頻通訊顧問股份有限公司副董事長 新世紀資通股份有限公司副總經理 聚達國際法律事務所資深律師	本公司：無 他公司：林志峰律師事務所所長 香港商易安聯股份有限公司台灣資深法律顧問	—	—	—

註1：董事長與總經理為同一人，主係本公司近年持續推動轉型，董事長兼任總經理更能落實轉型政策，本公司於民國111年股東常會之董事改選案，獨立董事席次增加為4席，另過半董事兼任員工及經理人。

註2：太一投資(股)公司董事長、非常木蘭投資(股)公司董事長、佳仕驥投資(股)公司董事長、明助企業股份有限公司董事長、智英科技股份有限公司之法人代表、BEST LINK PROPERTIES LTD、IPC (HK) COMPANY LTD、LUCKY STAR INVESTMENT CORP、BEST MATCH INVESTMENTS LIMITED、BEST SKY LIMITED、HUNG FU (SAMOA) INTERNATIONAL CO.,LTD、DIAMOND CREATIVE HOLDING LIMITED、SWS GROUP COMPANY LIMITED 之法人代表。

註3：行政院政務委員、IBM 大中華地區法務長(香港、台灣、大陸)、台北士林、彰化、桃園等地方法官。

註4：台北市政府智慧城市委員會委員、台北市政府國際事務委員會委員、台北市政府資料治理委員會委員、財團法人李國鼎科技發展基金會董事、勤誠興業股份有限公司董事、理慈國際科技法律事務所共同創辦人、臺灣金融科技協會名譽理事長、台灣女董協理理事長、華梵大學協理理事、財團法人清源生產業與區域發展基金會董事、財團法人人工智慧科技基金會監察人、台灣玉山科技協會常務理事、臺灣影響力投資協會常務理事、中華民國仲裁協會理事、台灣法曹協會理事、勤渠股份有限公司董事。

註5：FSP TECHNOLOGY VIETNAM CO.,LTD 法定代表人、昶瑞機電股份有限公司董事長、股感媒體科技股份有限公司董事長、惟一永續股份有限公司監察人、翔贊投資股份有限公司董事長、金昱投資股份有限公司監察人

2.法人股東之主要股東

113年4月15日

法人股東名稱	法人股東之主要股東	持股比例
全漢企業股份有限公司	川漢投資股份有限公司	8.11%
	楊富安	6.30%
	鄭雅仁	5.96%
	翔贊投資股份有限公司	3.90%
	第一銀行受王宗舜信託專戶	3.74%
	王廣東投資有限公司	3.50%
	英屬維京群島商 2K INDUSTRIES.INC.	2.77%
	百創投資股份有限公司	2.67%
	王宗舜	2.46%
	碧成投資顧問有限公司	1.68%
鉅力投資有限公司	薩摩亞商鉅力投資有限公司	100%
頂準投資有限公司	薩摩亞商 TOP POINT INVESTMENTS LTD.	100%
太一投資股份有限公司	張舒眉	100%

3.法人股東之主要股東為法人者其主要股東

113年4月15日

法人名稱	法人之主要股東	持股比例
川漢投資(股)公司	鄭雅仁	37.50%
	楊富安	37.50%
	王宗舜	5.00%
	鄭碧玲	9.00%
	翔贊投資股份有限公司	5.00%
	吉創投資有限公司	5.00%
	鄭名翔	1.00%
翔贊投資(股)公司	鄭雅仁	55%
	鄭名翔	45%
王廣東投資有限公司	ALTOS INTERNATIONAL CORPORATION	100%
英屬維京群島商 2K INDUSTRIES	ALTOS INTERNATIONAL CORPORATION	65.3%
	ETERNAL WELTH HOLDINGS LIMITED	34.7%
百創投資有限公司	鄭雅仁	49.5%
	楊富安	49.5%
	鄭碧玲	1%
碧成投資顧問有限公司	黃秀琴	95%
	黃佩琪	2.5%
	黃寧琪	2.5%
薩摩亞商鉅力投資有限公司	江欽池	100%
薩摩亞商 TOP POINT INVESTMENTS LTD	楊李淑蘭	100%

4.董事及監察人資料(二)

一、董事及監察人專業資格及獨立董事獨立性資訊揭露：

姓名	條件	專業資格與經驗(註)	獨立性情形(註)	兼任其他公開發行公司獨立董事家數
張舒眉		(1)具商務及公司業務所須之工作經驗。 (2)張舒眉女士具備策略訂定管理及領導實務經驗，更具有市場產品行銷經驗能力，於董事會提出相關經營策略方針並提出管理意見。 (3)未有公司法第 30 條各款情事。	(1)非與本公司有財務或業務往來之特定公司或機構之董事(理事)、監察人(監事)、經理人或持股 5% 以上股東。 (2)非為本公司或關係企業提供審計或最近二年取得報酬之商務、法務、財務、會計等相關服務之專業人士、獨資、合夥、公司或機構之企業主、合夥人、董事(理事)、監察人(監事)、經理人及其配偶。 (3)未與其他董事間具有配偶或二親等以內之親屬關係。 (4)未有公司法第 27 條規定以政府、法人或其代表人當選。	—
鉅力投資有限公司 (代表人： 江欽池)		具商務及公司業務所須之工作經驗。曾為鴻富資訊股份有限公司創辦人。現任於鴻富資訊股份有限公司董事長、薩摩亞商鉅力投資有限公司董事。未有公司法第 30 條各款情事。	(1)非本公司或其關係企業之受僱人。 (2)非本公司或其關係企業之董事、監察人。 (3)非本人及其配偶、未成年子女或以他人名義持有公司已發行股份總數 1% 以上或持股前十名之自然人股東。 (4)非(1)所列之經理人或(2)、(3)所列人員之配偶、二親等以內親屬或三親等以內直系血親親屬。 (5)非與本公司之董事席次或有表決權之股份超過半數係由同一人控制之他公司董事、監察人或受僱人。 (6)非與本公司之董事長、總經理或相當職務者互為同一人或配偶之他公司或機構之董事(理事)、監察人(監事)或受僱人。 (7)非與本公司有財務或業務往來之特定公司或機構之董事(理事)、監察人(監事)、經理人或持股 5% 以上股東。 (8)非為本公司或關係企業提供審計或最近二年取得報酬之商務、法務、財務、會計等相關服務之專業人士、獨資、合夥、公司或機構之企業主、合夥人、董事(理事)、監察人(監事)、經理人及其配偶。 (9)未與其他董事間具有配偶或二親等以內之親屬關係。	—
太一投資股份有限公司 (代表人： 蔡玉玲)		具法官、律師等國家考試及格領有證書之專門職業及技術人員。曾任職於行政院政務委員、IBM 大中華地區法務長(香港、台灣、大陸)、台北士林、彰化、桃園等地方法院法官。現任於台北市政府智慧城市委員會委員、台北市政府國際事務委員會委員、台北市政府資料治理委員會委員、財團法人李國鼎科技發展基金會董事、勤誠興業股份有限公司董事、理慈國際科技法律事務所共同創辦人、臺灣金融科技協會名譽理事長、台灣女董事協會創會榮譽理事長、華梵大學監察人、財團法人清潔生產與區域發展基金會董事、財團法人人工智慧科技	(1)非本公司或其關係企業之受僱人。 (2)非本公司或其關係企業之董事、監察人。 (3)非本人及其配偶、未成年子女或以他人名義持有公司已發行股份總數 1% 以上或持股前十名之自然人股東。 (4)非(1)所列之經理人或(2)、(3)所列人員之配偶、二親等以內親屬或三親等以內直系血親親屬。 (5)非與本公司有財務或業務往來之特定公司或機構之董事(理事)、監察人(監事)、經理人或持股 5% 以上股東。 (6)非為本公司或關係企業提供審計或最近二年取得報酬之商務、法務、財	—

姓名 條件	專業資格與經驗(註)	獨立性情形(註)	兼任其他公開 發行公司獨立 董事家數
	基金會監察人、台灣玉山科技協會常務監事、台灣影響力投資協會常務監事、中華民國仲裁協會理事、台灣法曹協會理事、勁渠股份有限公司董事。 未有公司法第 30 條各款情事。	務、會計等相關服務之專業人士、獨資、合夥、公司或機構之企業主、合夥人、董事(理事)、監察人(監事)、經理人及其配偶。 (7)未與其他董事間具有配偶或二親等以內之親屬關係。	
頂準投資有限公司 (代表人： 楊明恭)	具商務及公司業務所須之工作經驗。 曾任職於明昀企業董事長。 現任於科妍生物科技股份有限公司董事。 未有公司法第 30 條各款情事。	(1)非本公司或其關係企業之受僱人。 (2)非本公司或其關係企業之董事、監察人。 (3)非本人及其配偶、未成年子女或以他人名義持有公司已發行股份總數 1% 以上或持股前十名之自然人股東。 (4)非(1)所列之經理人或(2)、(3)所列人員之配偶、二親等以內親屬或三親等以內直系血親親屬。 (5)非與本公司之董事席次或有表決權之股份超過半數係由同一人控制之他公司董事、監察人或受僱人。 (6)非與本公司之董事長、總經理或相當職務者互為同一人或配偶之他公司或機構之董事(理事)、監察人(監事)或受僱人。 (7)非為本公司或關係企業提供審計或最近二年取得報酬之商務、法務、財務、會計等相關服務之專業人士、獨資、合夥、公司或機構之企業主、合夥人、董事(理事)、監察人(監事)、經理人及其配偶。 (8)未與其他董事間具有配偶或二親等以內之親屬關係。	—
全漢企業股份有限公司 (代表人： 鄭名翔)	具商務及公司業務所須之工作經驗。 曾任職於全漢企業股份有限公司行銷主管/海外業務主管/市場策略主管、上海飛利浦照明 Segment Marketing。 現任於 FSP TECHNOLOGY VIETNAM CO.,LTD 法定代表人、昶瑞機電股份有限公司董事、股感媒體科技股份有限公司董事、惟一永續股份有限公司董事、江蘇全漢電能技術研發有限公司監察人、翔贊投資股份有限公司董事長、金昱投資股份有限公司董事長、川漢投資股份有限公司監察人。 未有公司法第 30 條各款情事。	(1)非本公司或其關係企業之受僱人。 (2)非本公司或其關係企業之董事、監察人。 (3)非本人及其配偶、未成年子女或以他人名義持有公司已發行股份總數 1% 以上或持股前十名之自然人股東。 (4)非(1)所列之經理人或(2)、(3)所列人員之配偶、二親等以內親屬或三親等以內直系血親親屬。 (5)非與本公司之董事席次或有表決權之股份超過半數係由同一人控制之他公司董事、監察人或受僱人。 (6)非與本公司之董事長、總經理或相當職務者互為同一人或配偶之他公司或機構之董事(理事)、監察人(監事)或受僱人。 (7)非為本公司或關係企業提供審計或最近二年取得報酬之商務、法務、財務、會計等相關服務之專業人士、獨資、合夥、公司或機構之企業主、合夥人、董事(理事)、監察人(監事)、經理人及其配偶。 (8)未與其他董事間具有配偶或二親等以內之親屬關係。	—

姓名	條件	專業資格與經驗(註)	獨立性情形(註)	兼任其他公開發行公司獨立董事家數
何經華		具商務及公司業務所須之工作經驗。曾任職於新一佳連鎖超市集團總裁、用友軟件集團總裁、柯萊特集團首席營運長。現任於鼎恒數位科技股份有限公司法人董事代表人、沛星互動科技股份有限公司獨立董事。未有公司法第 30 條各款情事。	(1)非本公司或其關係企業之受僱人。 (2)非本公司或其關係企業之董事、監察人。 (3)非本人及其配偶、未成年子女或以他人名義持有公司已發行股份總數 1% 以上或持股前十名之自然人股東。 (4)非(1)所列之經理人或(2)、(3)所列人員之配偶、二親等以內親屬或三親等以內直系血親親屬。	—
羅立智		具商務及公司業務所須之工作經驗。曾任職於華擎科技股份有限公司視覺運算事業處總經理。現任於眾智光電科技股份有限公司獨立董事。未有公司法第 30 條各款情事。	(5)非直接持有本公司已發行股份總數 5% 以上、持股前五名或依公司法第 27 條第 1 項或第 2 項指派代表人擔任公司董事或監察人之法人股東之董事、監察人或受僱人。	1
王淑玲		具商務、會計或公司業務所須相關科系之公私立大專院校講師以上所須之工作經驗。曾任職於台達電子工業股份有限公司資深副總裁暨台達集團總財務長、勤誠興業股份有限公司顧問。現任於國立成功大學管理學院國際企業研究所教授級兼任專家、圓剛科技股份有限公司獨立董事、中國信託銀行董事、蝸居旅村股份有限公司董事。未有公司法第 30 條各款情事。	(6)非與本公司之董事席次或有表決權之股份超過半數係由同一人控制之他公司董事、監察人或受僱人。 (7)非與本公司之董事長、總經理或相當職務者互為同一人或配偶之他公司或機構之董事(理事)、監察人(監事)或受僱人。 (8)非與本公司有財務或業務往來之特定公司或機構之董事(理事)、監察人(監事)、經理人或持股 5% 以上股東。	1
林志峰		具法官、律師等國家考試及格領有證書之專門職業及技術人員。曾任職於台灣寬頻通訊顧問股份有限公司法務長、新世紀資通股份有限公司法務副總經理、眾達國際法律事務所資深律師。現任於林志峰律師事務所所長、香港商易安聯股份有限公司台灣分公司資深法律顧問。未有公司法第 30 條各款情事。	(9)非為本公司或關係企業提供審計或最近二年取得報酬之商務、法務、財務、會計等相關服務之專業人士、獨資、合夥、公司或機構之企業主、合夥人、董事(理事)、監察人(監事)、經理人及其配偶。 (10)未與其他董事間具有配偶或二親等以內之親屬關係。 (11)未有公司法第 27 條規定以政府、法人或其代表人當選。	—

註：依據上市審查準則及公開發行公司獨立董事設置及應遵循事項，本公司已取得獨立董事獨立性聲明書，確認均符合法令規定之獨立性資格條件。

二、董事會多元化及獨立性：

(一)董事會多元化：

1.本公司治理守則訂有董事會之組成應多元化，並促進董事會組成與結構發展，本公司董事候選人之提名係依據公司章程之規定採用候選人提名制。董事會成員組成除兼任公司經理人之董事不宜過董事席次三分之一外，亦應具備不同專業背景、工作領域及執行職場必須之知識、技能及素養，本公司董事會整體應具備之能力：營運判斷能力/會計及財務能力/經營管理能力/危機處理能力/產業知識/國際市場觀/領導能力/法律/風險管理。本公司亦注重董事會成員組成之性別平等，以女性董事達三分之一(含)以上為目標，目前董事會成員男性占 67%(6 位)、女性占 33%(3 位)。

2.董事會成員多元化情形：

多元化項目 姓名	性別	兼任本公司員工	基本組成						多元化專業及產業經驗								
			年齡				獨立董事任期		營運判斷能力	會計及財務能力	經營管理能力	危機處理能力	產業知識	國際市場觀	領導能力	法律	風險管理
			31至40歲	51至60歲	61至70歲	71至80歲	3年以下	3至9年									
張舒眉	女	✓			✓				✓		✓	✓	✓	✓	✓		✓
鉅力投資有限公司 (代表人：江欽池)	男					✓			✓		✓	✓	✓	✓	✓		✓
太一投資股份有限公司 (代表人：蔡玉玲)	女				✓				✓		✓	✓	✓	✓	✓	✓	✓
頂準投資有限公司 (代表人：楊明恭)	男				✓				✓		✓	✓	✓	✓	✓		✓
全漢企業股份有限公司 (代表人：鄭名翔)	男		✓						✓		✓	✓	✓	✓	✓		✓
何經華	男				✓			✓	✓		✓	✓	✓	✓	✓		✓
羅立智	男			✓			✓		✓		✓	✓	✓	✓	✓		✓
王淑玲	女				✓		✓			✓	✓	✓	✓	✓	✓		✓
林志峰	男			✓			✓		✓			✓	✓	✓	✓	✓	✓

3.管理目標達成情形：

公司董事成員目前已達多元化要求，惟配合未來發展需求，將持續檢視多元化組成要件，於改選時持續強化董事會成員多元化的目標。

- (二)董事會獨立性：本公司董事會由9位董事組成，包含4位獨立董事，獨立董事人數佔全體董事席次44%，且獨立董事均符合金融監督管理委員會、證券期貨局有關獨立董事之規範，且各董事及獨立董事無證券交易法第26條之3規定第3及第4項之情事，本公司董事會符合相關獨立性。

(二) 總經理、副總經理、協理、各部門及分支機構主管資料

113年4月15日；單位：股；%

職稱	國籍	姓名	性別 年齡	選(就)任 日期	持有股份		配偶、未成年 子女持有股份		利用他人名義持 有股份		主要經(學) 歷	目前兼任其他公司 之職務	具配偶或二親等以內關 係之經理人			備註
					股數	持 股 比 率	股數	持 股 比 率	股數	持 股 比 率			職稱	姓名	關係	
董事長兼總經理	中華民國	張舒眉	女 61-70	111.06.15	18,472,480	15.13	—	—	6,000,000	4.92	學歷:東海大學經濟系 經歷:德商安達康總經理	本公司:董事長 他公司:(註2)	—	—	—	(註1)
營運長	中華民國	張偉三	男 61-70	111.12.16	—	—	—	—	—	—	學歷:逢甲大學工業工程(學)系 經歷:宏致電子股份有限公司行銷業務營運處運 營長	—	—	—	—	—
智能連結產業 業務副總	中華民國	陳緯婷	女 41-50	111.11.04	193,000	0.16	—	—	—	—	學歷:輔仁大學科技管理學碩士 經歷:佳必琪智能連結產業部協理	—	—	—	—	—
策略採購處副 總	中華民國	何俊星	男 51-60	111.09.01	30,000	0.02	—	—	—	—	學歷:輔仁大學國際貿易系 經歷:佳必琪大中華-台灣區兼策略採購處協理	—	—	—	—	—
營運長室協理	中華民國	黃莉玲	女 51-60	102.01.31	52,312	0.04	4,000	—	—	—	學歷:銘傳大學銀行保險學系 經歷:英碩企業股份有限公司業務專員	—	—	—	—	—
公司治理主管/ 財務長	中華民國	鄭治平	男 51-60	99.12.01	153,250	0.13	—	—	—	—	學歷:中興大學會計系 經歷:安侯協和會計事務所高級查帳員 自然美化化妝品(股)公司稽核	SWS GROUP COMPANY LIMITED 法人代表人 宣帆電子股份有限 公司 法人代表	—	—	—	—
DNT-SPM 協 理	中華民國	孫積賢	男 31-40	110.06.30	145,000	0.12	16,000	0.01	—	—	學歷:淡江大學電機工程博士 經歷:兆赫電子股份有限公司研發高級工程師 創威光電股份有限公司研發主任工程師	—	—	—	—	—
RD-PM 協 理	中華民國	楊運昌	男 51-60	111.06.01	20,000	0.02	—	—	—	—	學歷:國立成功大學機械工程(學)系碩士 經歷:明昉研發協理	—	—	—	—	—
高頻產品 開發處協理	中華民國	吳坤展	男 51-60	111.06.01	37,000	0.03	155	—	—	—	學歷:國立台北工專 電子工程(學)系 經歷:福華電子工程師	—	—	—	—	—
大中華-Key Account 業務協理	中華民國	陳剛強	男 41-50	112.01.02	66,000	0.05	—	—	—	—	學歷:國立政治大學經營管理學系 經歷:INTERPLEX BDM	—	—	—	—	(註3)
DNT-業務一部 /二部業務協理	中華民國	洪佳汶	女 31-40	112.01.02	56,000	0.05	—	—	—	—	學歷:景文科技大學英文系 經歷:盛達 PM	—	—	—	—	(註4)
DNT-業務三部 /四部業務協理	中華民國	張汝溶	女 41-50	113.01.01	—	—	—	—	—	—	學歷:國立臺灣海洋大學資訊管理學系 經歷:INTEL Component sourcer	—	—	—	—	(註5)

註 1：董事長與總經理為同一人，主係本公司近年持續推動轉型，董事長兼任總經理更能落實轉型政策，本公司於民國 111 年股東會之董事改選案，獨立董事席次增加為 4 席，另過半董事未兼任員工及經理人。

註 2：大一投資(股)公司董事長、非常木蘭投資(股)公司董事長、佳仕麒投資(股)公司董事長、明昉企業股份有限公司董事長、智英科技股份有限公司之法人董事代表；BEST LINK PROPERTIES LTD、JPC (HK) COMPANY LTD、LUCKY STAR INVESTMENT CORP、BEST MATCH INVESTMENTS LIMITED、BEST SKY LIMITED、HUNG FU (SAMOA) INTERNATIONAL CO.,LTD、DIAMOND CREATIVE HOLDING LIMITED、SWS GROUP COMPANY LIMITED 之法人董事代表。

註 3：大中華-Key Account 協理陳剛強於 112 年 01 月 02 日新任。

註 4：DNT-業務一部/二部協理洪佳汶於 112 年 01 月 02 日新任。

註 5：DNT-業務三部/四部協理張汝溶於 113 年 01 月 01 日新任

三、最近年度給付董事、監察人、總經理及副總經理等之酬金

(一)一般董事及獨立董事之酬金

一般董事及獨立董事之酬金 (個別揭露姓名及酬金方式)

112 年度；單位：新台幣仟元；任股領取來自子公司以外轉投資事業或母公司酬金

職稱	姓名	董事酬金						兼任員工領取相關酬金											
		報酬 (A)		退職退休金 (B)		董事酬勞 (C)		業務執行費用 (D)		A、B、C 及 D 等四項總額占稅後純益之比例		薪資、獎金及特支費等 (E)		退職退休金 (F)		員工酬勞 (G) (註 2)		A、B、C、D、E、F 及 G 等七項總額占稅後純益之比例	
		本公司	財務報告內所有公司	本公司	財務報告內所有公司	本公司	財務報告內所有公司	本公司	財務報告內所有公司	本公司	財務報告內所有公司	本公司	財務報告內所有公司	本公司	財務報告內所有公司	本公司	財務報告內所有公司	本公司	財務報告內所有公司
董事長	張舒眉	-	-	-	-	600	600	90	90	0.11%	0.11%	3,258	3,258	-	-	4,000	4,000	1.25%	1.25%
副董事長	江欽池	-	-	-	-	600	600	90	90	0.11%	0.11%	-	-	-	-	-	-	0.11%	0.11%
董事	楊明恭	-	-	-	-	600	600	90	90	0.11%	0.11%	-	-	-	-	-	-	0.11%	0.11%
董事	蔡玉玲	-	-	-	-	600	600	75	75	0.11%	0.11%	-	-	-	-	-	-	0.11%	0.11%
董事	鄭名翔	-	-	-	-	600	600	90	90	0.11%	0.11%	-	-	-	-	-	-	0.11%	0.11%
獨立董事	何經華	-	-	-	-	600	600	90	90	0.11%	0.11%	-	-	-	-	-	-	0.11%	0.11%
獨立董事	羅立智	-	-	-	-	600	600	90	90	0.11%	0.11%	-	-	-	-	-	-	0.11%	0.11%
獨立董事	王淑玲	-	-	-	-	600	600	120	120	0.11%	0.11%	-	-	-	-	-	-	0.11%	0.11%
獨立董事	林志峰	-	-	-	-	600	600	120	120	0.11%	0.11%	-	-	-	-	-	-	0.11%	0.11%

*除上表揭露外，最近年度公司董事為財務報告內所有公司提供服務(如擔任非屬員工之顧問等)領取之酬金：無。

註 1：112 年度員工酬勞及董事酬勞業經 113 年 3 月 6 日董會通過，112 年度員工酬勞係採擬議配發數。

註 2：業務執行費用包含兼任薪酬委員之報酬。

註 3：請敘明獨立董事酬金給付政策、制度、標準與結構，並依所擔負之職責、風險、投入時間等因素敘明與給付酬金數額之關聯性；本公司董事之報酬由董事會依公司章程之授權依董事對公司營運參與程度及貢獻價值。如公司獲利時，由董事會依公司章程之規定，決議董事酬勞金額。獨立董事為審計委員會之成員，主要係給付一般董事之酬金與車馬費。

(二) 總經理及副總經理之酬金

總經理及副總經理之酬金 (彙總配合級距揭露姓名方式)

112 年度；單位：新台幣千元；仟股

職稱	姓名	薪資 (A)		退職退休金 (B)		獎金及特支費等等 (C)		員工酬勞金額(D) (註 1)				A、B、C 及 D 等四項總額占稅後純益之比例 (%)	領取來自子公司以外轉投資事業或母子公司酬金
		本公司	財務報告內所有公司	本公司	財務報告內所有公司	本公司	財務報告內所有公司	本公司	本公司	本公司	財務報告內所有公司		
董事長兼任總經理	張舒眉												
營運長	張偉三	11,290	11,290	-	-	723	723	6,500	-	6,500	-	2.91%	2.91%
智能連結產業業務副總	陳瑋婷												
策略採購處副總	何俊星												

註 1：112 年度員工酬勞業經 113 年 3 月 6 日董事會通過，112 年員工酬勞係採擬議配發數。

酬金級距表

給付本公司各個總經理及副總經理酬金級距	總經理及副總經理姓名	
	本公司	財務報告內所有公司
低於 1,000,000 元	-	-
1,000,000 元 (含) ~ 2,000,000 元 (不含)	-	-
2,000,000 元 (含) ~ 3,500,000 元 (不含)	陳瑋婷, 何俊星	陳瑋婷, 何俊星
3,500,000 元 (含) ~ 5,000,000 元 (不含)	張偉三	張偉三
5,000,000 元 (含) ~ 10,000,000 元 (不含)	張舒眉	張舒眉
10,000,000 元 (含) ~ 15,000,000 元 (不含)	-	-
15,000,000 元 (含) ~ 30,000,000 元 (不含)	-	-
30,000,000 元 (含) ~ 50,000,000 元 (不含)	-	-
50,000,000 元 (含) ~ 100,000,000 元 (不含)	-	-
100,000,000 元以上	-	-
總計	4	4

(三) 上市上櫃公司有下列情事者，應個別揭露前五位酬金最高主管之酬金：
無下列情形，故不適用。

- 1.最近三年度個體或個別財務報告曾出現稅後虧損者：無此情形。
- 2.上市上櫃公司於最近年度公司治理評鑑結果屬最後一級距者：無此情形。

(四) 112 年度配發員工酬勞之經理人姓名及配發情形 112 年 12 月 31 日;單位：新台幣仟元

	職稱	姓名	股票金額	現金金額	總計	總額占稅後純益之比例(%)
經理人	董事長兼任總經理	張舒眉	—	11,500	11,500	1.81%
	營運長	張偉三				
	智能連結產業業務副總	陳瑋婷				
	策略採購處副總	何俊星				
	營運長室協理	黃莉玲				
	財務長	鄭治平				
	DNT-SPM 協理	孫積賢				
	RD-PM 協理	楊運昌				
	DNT-業務一部/二部 業務協理(註 1)	洪佳汶				
	大中華-Key Account 業務協理(註 2)	陳剛強				
	高頻產品開發處協理	吳坤展				

註 1：DNT 業務一部/二部業務協理洪佳汶於 112 年 01 月 02 日新任。

註 2：大中華-Key Account 業務協理陳剛強於 112 年 01 月 02 日新任。

(五) 分別比較說明本公司及合併報表所有公司於最近二年度支付本公司董事、監察人、總經理及副總經理酬金總額占個體或個別財務報告稅後純益比例之分析並說明給付酬金之政策、標準與組合、訂定酬金之程序、與經營績效及未來風險之關聯性。

職 稱	111 年度	112 年度
	本公司及合併報表所有公司支付本公司董事、監察人、總經理及副總經理酬金總額占稅後純益比例	本公司及合併報表所有公司支付本公司董事、監察人、總經理及副總經理酬金總額占稅後純益比例
董事	1.29%	0.99%
總經理及副總經理	2.21%	2.91%

1. 本公司董事酬勞依章程第十六條所載其內容如下：本公司董事(含獨立董事)執行本公司職務時，不論公司營業盈虧，公司得支給定額報酬，另每次出席支付新台幣 15,000 元車馬費。本公司董事(含獨立董事)之報酬由薪資報酬委員會決議，再呈董事會討論決議，並依董事對本公司營運參與之程度及貢獻價值議定。
2. 本公司員工酬勞依章程第十九條所載其內容如下：本公司年度如有獲利，應由董事會決議提撥不低於 7% 為員工酬勞。但公司尚有累積虧損時，應預先保留彌補數額。前項員工酬勞得以股票或現金為之，其給付對象得包括符合董事會所訂條件之從屬公司員工。前項董事酬勞僅得以現金為之。
3. 總經理及副總經理之薪資架構為底薪、伙食津貼、職務加給，其薪資依其學歷、經歷、績效工作年資之差異，並參考同業水準發放。

綜上，本公司董事酬勞根據公司的獲利而所有變動，總經理及副總經理酬勞參考同業水準發放之。

四、公司治理運作情形

(一)董事會運作情形

112 年度董事會開會 5 次，董事出席情形如下：

職 稱	姓 名	實際出(列)席次數	委託出席次數	實際出(列)席率(%)	備 註
董事長	張舒眉	5	-	100.00	
董事	鉅力投資有限公司 (代表人：江欽池)	5	-	100.00	
董事	頂準投資有限公司 (代表人：楊明恭)	5	-	100.00	
董事	太一投資股份有限公司 (代表人：蔡玉玲)	5	-	100.00	
董事	全漢企業股份有限公司 (代表人：鄭名翔)	5	-	100.00	
獨立董事	何經華	5	-	100.00	
獨立董事	王淑玲	5	-	100.00	
獨立董事	林志峰	5	-	100.00	
獨立董事	羅立智	5	-	100.00	

其他應記載事項：

一、董事會之運作如有下列情形之一者，應敘明董事會日期、期別、議案內容、所有獨立董事意見及公司對獨立董事意見之處理。

(一)證券交易法第 14 條之 3 規定所列事項：本公司已依證券交易法第 14 條之 5 設置審計委員會，故不適用。關於證券交易法第 14 條之 5 所列事項請參閱董事會重要決議第 47 頁~48 頁。

(二)除前開事項外，其他經獨立董事反對或保留意見且有紀錄或書面聲明之董事會議決事項：無此情事。

二、董事對利害關係議案迴避之執行情形：無此情事。

三、上市上櫃公司應揭露董事會自我(或同儕)評鑑之評估週期及期間、評估範圍、方式及評估內容等資訊，並填列董事會評鑑執行情形如下：

董事會評鑑執行情形

本公司民國 113 年 03 月 06 日(113 年第 1 次)於董事會報告 112 年度董事會績效評估結果，詳細內外部董事會績效評估結果請詳「(三) 公司治理運作情形及其與上市上櫃公司治理實務守則差異情形及原因」章節，另亦揭露董事會績效評估辦法於本公司網站。

評估週期	評估期間	評估範圍	評估方式	評估內容
內部董事會 績效評估： 每年執行。	112年1月1 日至112年 12月31日。	整體董事 會、個別董 事成員及功 能性委員會 之績效評 估。	由董事會 內部自 評、董事 成員自評 及功能性 委員會委 員自評。	董事會績效評估之衡量 項目，包含對公司營運 之參與程度、提升董事 會決策品質、董事會組 成與結構、董事的選任 及持續進修及內部控制 等五大面向； 董事成員績效評估之衡 量項目，包含公司目標 與任務之掌握、董事職 責認知、對公司營運之 參與程度、內部關係經 營與溝通、董事之專業 及持續進修及內部控制 等六大面向； 各功能性委員會績效評 估之衡量項目，包含對 公司營運之參與程度、 功能性委員會職責認 知、提升功能性委員會 決策品質、功能性委員 會組成及成員選任及內 部控制等五大面向。

四、當年度及最近年度加強董事會職能之目標與執行情形評估：

- 1.本公司董事會之選任，均依照法令、公司年報及股東會決議執行，所有董事除具備執行職務，所必須之專業知識、技能外，均本著誠信原則為股東創造最大利益。
- 2.本公司設置審計委員會、薪資報酬委員會及永續發展委員會等功能性委員會，協助董事會執行職務及監督之責，亦訂定「董事會議事規則」，建立董事會良好制度。
- 3.本公司為完善公司治理制度，已經由董事會決議訂定之公司治理相關基本規章及管理規章，包括「公司治理實務守則」、「股東會議事規則」、「董事會議事規則」、「處理董事要求之標準作業程序」、「誠信經營守則」、「檢舉非法與不道德或不誠信行為案件之處理辦法」、「風險管理政策」、「誠信經營作業程序及行為指南」及「董事會績效評估辦法」等。

(二)審計委員會運作情形

112 年度審計委員會開會 5 次，獨立董事出席情形如下：

職稱	姓名	實際出席次數	委託出席次數	實際出席率(%)	備註
獨立董事	何經華	5	-	100.00	
獨立董事	王淑玲	5	-	100.00	
獨立董事	林志峰	5	-	100.00	
獨立董事	羅立智	5	-	100.00	

其他應記載事項：

一、審計委員會之運作如有下列情形之一者，應敘明董事會日期、期別、議案內容、審計委員會決議結果以及公司對審計委員會意見之處理。

(一)證券交易法第 14 條之 5 所列事項：請參閱董事會重要決議第 47~48 頁。

(二)其他未經審計委員會通過，而經全體董事三分之二以上同意之議決事項：
無此情事。

二、獨立董事對利害關係議案迴避之執行情形：無此情事。

三、獨立董事與內部稽核主管及會計師之溝通情形：

1.獨立董事與內部稽核主管之溝通政策：

(1)內部稽核主管定期提交稽核報告及缺失追蹤報告，就本公司年度稽核計劃執行狀況及內控缺失追蹤改善情形提交獨立董事查閱。

(2)每季至少一次向獨立董事報告稽核業務進度。若遇重大異常事項，亦會立即作成報告陳核並通知獨立董事，民國 112 年度並無上述異常狀況。

2.歷次獨立董事與內部稽核主管溝通情形摘要：

項目	開會日期	溝通重點摘要	溝通情形及結果
1.	112/03/27	(1)出具本公司 111 年度內部控制制度聲明書。 (2)本公司 111 年第四季稽核工作進度報告。	1.經主席徵詢全體出席委員無異議通過。 2.審議通過後提報董事會。
2.	112/05/05	(1)本公司 112 年第一季稽核工作進度報告。	經主席徵詢全體出席委員無異議通過。
3.	112/08/04	(1)本公司 112 年第二季稽核工作進度報告。	經主席徵詢全體出席委員無異議通過。
4.	112/11/06	(1)本公司 112 年第三季稽核工作進度報告。	經主席徵詢全體出席委員無異議通過。
5.	112/12/15	(1)提報本公司 113 年度稽核計畫。	1.經主席徵詢全體出席委員無異議通過。 2.審議通過後提報董事會。

結果：

上述事項皆經審計委員會之獨立董事洽悉或討論通過，獨立董事無反對意見。

3.獨立董事與會計師之溝通政策：

(1)審計委員會之獨立董事與會計師除每年至少一次定期召開公司治理會議外，必要時會計師亦採用書面形式進行溝通與討論，其範圍包含會計師查核集團合併財務報表之獨立性及相關責任、查核規劃相關事項、查核重大發現(包含調整分錄及內部控制顯著缺失等)、查核報告內容及期中合併財務報表之核閱結果。

(2)審計委員會參酌專業會計師查核後之本集團合併財務報表及查核意見書報告完成審查報告。

4.歷次獨立董事與會計師溝通情形摘要：

項目	開會日期	溝通重點摘要	溝通情形及結果
1.	112/03/27	(1)本公司 111 年度財務報告。 (2)與治理單位溝通之重要事項。	經主席徵詢全體出席委員無異議通過。
2.	112/05/05	(1)本公司 112 年第一季財務報告。 (2)與治理單位溝通之重要事項。	經主席徵詢全體出席委員無異議通過。
3.	112/08/04	(1)本公司 112 年第二季財務報告。 (2)與治理單位溝通之重要事項。	經主席徵詢全體出席委員無異議通過。
4.	112/11/06	(1)本公司 112 年第三季財務報告。 (2)與治理單位溝通之重要事項。	經主席徵詢全體出席委員無異議通過。

四、審計委員會之年度工作重點及運作情形：

工作重點	運作情形	
	決議結果	公司對委員意見之處理
內部控制制度有效性之考核	通過	獨立董事無意見
簽證會計師之委任、解任或報酬	通過	獨立董事無意見
年度財務報告	通過	獨立董事無意見

(三) 公司治理運作情形及其與上市上櫃公司治理實務守則差異情形及原因

評估項目	運作情形(註)			與上市上櫃 公司治理實 務守則差 異情形及原因										
	是	否	摘要說明											
一、公司是否依據上市上櫃公司治理實務守則訂定並揭露公司治理實務守則？	✓		<p>A. 本公司已訂定公司治理實務守則，並設置公司治理主管，執行公司治理相關事務，相關規定請詳官網重要內規。</p> <p>B. 本公司經108年3月21日董事會決議通過由財務長鄭治平擔任公司治理主管，保障股東權益並強化董事會職能。鄭治平財務長已具備會計、稽核與上市公司從事財務之主管職務經驗達二十年以上。公司治理主管主要職責為依法辦理董事會及股東會相關事宜、製作董事會及股東會議事錄、協助董事就任及持續進修、提供董事執行業務所需之資料、協助董事遵循法令等事務。</p> <p>C. 112年度業務執行情形如下：</p> <p>1. 協助獨立董事及一般董事執行職務、提供所需資料並安排董事進修：</p> <p>(1) 針對公司經營領域以及公司治理相關之最新法令規章修訂發展，於就任時提供董事會成員，並定期更新相關資訊。</p> <p>(2) 檢視相關資訊機密等級並提供董事所需之公司資訊，維持董事和各業務主管溝通、交流順暢。</p> <p>(3) 獨立董事依照公司治理實務守則，有與內部稽核主管或簽證會計師個別會面瞭解公司財務業務之需要時，協助安排相關會議。</p> <p>(4) 依照公司產業特性及董事之學、經歷背景，協助獨立董事及一般董事擬定年度進修計畫及安排課程。</p> <p>2. 協助董事會及股東會議事程序及決議法遵事宜：</p> <p>(1) 向董事會、獨立董事、審計委員會報告公司之公司治理運作狀況，確認公司股東會及董事會召開是否符合相關公司治理守則規範。</p> <p>(2) 協助且提醒董事於執行業務或做成董事會正式決議時應遵守之法規，並於董事會將做成違法決議時提出建言。</p> <p>(3) 會後負責覆核董事會重要決議之重大訊息發布事宜，確保重訊內容之適法性及正確性，以保障投資人交易資訊對等。</p> <p>3. 擬訂董事會議程於七日前通知董事，召集會議並提供會議資料，議題如需利益迴避予以事前提醒，並於會後二十天內完成董事會議事錄。</p> <p>4. 依法辦理股東會日期事前登記、法定期限內製作開會通知、議事手冊、議事錄並於修訂章程或董事改選辦理變更登記事務。</p> <p>D. 本公司之公司治理主管已依規定完成進修課程。112年度公司治理主管進修情形如下：</p> <table border="1" data-bbox="694 1534 1276 1915"> <thead> <tr> <th>進修日期</th> <th>主辦單位</th> <th>課程名稱</th> <th>進修時數(小時)</th> <th>進修總時數(小時)</th> </tr> </thead> <tbody> <tr> <td>112/11/28~112/11/29</td> <td>財團法人中華民國會計研究發展基金會</td> <td>發行人證券商證券交易所會計主管持續進修班(財務3小時+職業道德法律責任6小時+公司治理3小時)</td> <td>12</td> <td>12</td> </tr> </tbody> </table>	進修日期	主辦單位	課程名稱	進修時數(小時)	進修總時數(小時)	112/11/28~112/11/29	財團法人中華民國會計研究發展基金會	發行人證券商證券交易所會計主管持續進修班(財務3小時+職業道德法律責任6小時+公司治理3小時)	12	12	—
進修日期	主辦單位	課程名稱	進修時數(小時)	進修總時數(小時)										
112/11/28~112/11/29	財團法人中華民國會計研究發展基金會	發行人證券商證券交易所會計主管持續進修班(財務3小時+職業道德法律責任6小時+公司治理3小時)	12	12										
二、公司股權結構及股東權益 (一) 公司是否訂定內部作業程序處理股東建議、疑義、糾紛及訴訟事宜，並依程序實施？	✓		<p>(一) 本公司已依規定設置發言人及代理發言人處理相關事宜，本公司並同時於網站上設置專收納各項提問或建議。</p>	—										

評估項目	運作情形(註)			與上市上櫃實異因 公司守則及 業務情形及 原因
	是	否	摘要說明	
(二) 公司是否掌握實際控制公司之主要股東及主要股東之最終控制者名單？	✓		(二) 本公司隨時掌握內部人持股變動情形並可能掌握主要股東及其最終控制者名單，定期揭露相關資訊。	—
(三) 公司是否建立、執行與關係企業間之風險控管及防火牆機制？	✓		(三) 本公司轉投資事項處理係依本公司「內部控制制度」、「內部稽核制度」及相關法令規定辦理。	—
(四) 公司是否訂定內部規範，禁止公司內部人利用市場上未公開資訊買賣有價證券？	✓		(四) 本公司不定期向內部人宣導相關法令規定。另外，本公司訂有「內部重大資訊作業處理程序」，以防範內線交易之發生，保障投資人及維護本公司權益。本公司於新任董事及經理人就任時，亦提供相關規範資訊予以宣導，並提醒涉及內線交易之應行注意事項。	—
三、董事會之組成及職責				
(一) 董事會是否擬訂多元化政策、具體管理目標及落實執行？	✓		(一) 1. 本公司於107年12月13日董事會通過訂定「公司治理實務守則」，在第三章「強化董事會職能」即擬訂有多元化方針。本公司董事會成員之提名與遴選係遵照公司章程之規定，採用候選人提名制，除評估各候選人之學歷、資格外，並參考利害關係人的意見，遵守「董事選舉辦法」及「公司治理實務守則」，以確保董事成員之多元性及獨立性。 2. 本公司本屆9位董事成員名單，其中有3名女性成員(張舒眉董事長、蔡玉玲董事、王淑玲獨立董事)與4名獨立董事(何經華獨立董事、林志峰獨立董事、羅立智獨立董事、王淑玲獨立董事)，讓董事會組成更加多元化。董事會成員在不同領域各有專業，長於領導、營運判斷、經營管理、危機處理且具有產業知識及國際市場觀者有：張舒眉董事長、江欽池副董事長、楊明恭董事、鄭名翔董事、何經華獨立董事、羅立智獨立董事；長於法律領域的蔡玉玲董事及林志峰獨立董事以及長於會計及財務領域的王淑玲獨立董事。 3. 本公司注重董事會成員組成之性別平等，獨立董事占比為44.44%、女性董事比率為33.33%達三分之一以上，1位獨立董事任期年資在5年以上，3位獨立董事任期年資皆低於3年。 4. 董事會就成員組成擬訂多元化的政策揭露於公司網站及公開資訊觀測站。	—
(二) 公司除依法設置薪資報酬委員會及審計委員會外，是否自願設置其他各類功能性委員會？	✓		(二) 公司除設置薪資報酬委員會及審計委員會外，並於111年11月4日設置永續發展委員會，以建立ESG相關推動與執行單位，由張舒眉董事長、王淑玲獨立董事、鄭治平財務長及策略採購處何俊星副總所組成，並由張舒眉董事長擔任召集人及主席。JPC將企業社會責任的理念與做法推廣至供應鏈並執行節能減碳的活動，資源有效使用，2022年起推動GREEN供應鏈，實踐【Reduce(減少使用)】【Reuse(物盡其用)】【Recycle(循環再造)】的概念。	—
(三) 公司是否訂定董事會績效評估辦法及其評估方式，每年並定期進行績效評估，且將績效評估之結果提報董事會，並運用於個別董事薪資報酬及提名續任之參考？	✓		(三) 本公司於112年12月15日由董事會之議事單位擔任董事會績效評估之執行單位，並於每年度結束時由董事會議事單位協助收集董事會活動相關資訊後，據以實施內部董事會績效自評作業，針對董事會、董事成員及所有功能性委員會(包含審計委員會、薪資報酬委員會及永續發展委員會)，採用問卷方式進行自評，於回收統計評估結果後提送董事會報告，作為檢討及改進之依據。另前揭辦法明定至少每三年執行外部評估一次。 ● 本公司董事會績效評估之衡量項目，包含下列五大面向： 1. 對公司營運之參與程度。 2. 提升董事會決策品質。 3. 董事會組成與結構。 4. 董事的選任及持續進修。 5. 內部控制。	—

評估項目	運作情形(註)		與上市上櫃 公司守則及 實務情形及 差異原因
	是	否	
(四) 公司是否定期評估簽證會計師獨立性？	✓	<p>● 本公司董事成員績效評估之衡量項目，包含下列六大面向：</p> <ol style="list-style-type: none"> 1. 公司目標與任務之掌握。 2. 董事職責認知。 3. 對公司營運之參與程度。 4. 內部關係經營與溝通。 5. 董事之專業及持續進修。 6. 內部控制。 <p>● 各功能性委員會績效評估之衡量項目，包含下列五大面向：</p> <ol style="list-style-type: none"> 1. 對公司營運之參與程度。 2. 功能性委員會職責認知。 3. 提升功能性委員會決策品質。 4. 功能性委員會組成及成員選任。 5. 內部控制。 <p>● 本公司於113年3月完成112年度董事會、董事成員及各功能性委員會成員內部績效自評，前揭各項評核滿分成績為100分。董事會及董事成員之內部績效自評成績分別為100分及99.67分，評等結果為「符合標準」；另各功能性委員會自評成績分別為審計委員會100分、薪資報酬委員會100分及永續發展委員會100分。</p> <p>● 前揭評估結果業經提送113年3月6日(113年第2次)董事會報告在案，並提出主要改善建議及未來持續強化之方向如下：</p> <ol style="list-style-type: none"> 1. 董事會及董事成員： <p>本年度董事會績效評估考核項目均給予正面評價，評鑑整體董事會運作情形符合公司治理要求。將依據本次董事會之評鑑意見持續進行改善。</p> 2. 功能性委員會： <ol style="list-style-type: none"> (1) 審計委員會： <p>本年度審計委員會績效評估考核項目均給予正面評價，評鑑審計委員會整體運作符合公司治理要求。將依據本次審計委員會之評鑑意見持續進行改善。</p> (2) 薪資報酬委員會： <p>本年度薪資報酬委員會績效評估考核項目均給予正面評價，評鑑薪資報酬委員會整體運作符合公司治理要求。將依據本次薪資報酬委員會之評鑑意見持續進行改善。</p> (3) 永續發展委員會： <p>本年度永續發展委員會績效評估考核項目均給予正面評價，評鑑永續發展委員會整體運作符合公司治理要求。將依據本次永續發展委員會之評鑑意見持續進行改善。</p> <p>● 本公司已於公開資訊觀測站及本公司網站揭露本公司所訂之「董事會績效評估辦法」，相關董事會績效評估結果亦揭露於本公司網站「公司治理」專區之「公司治理運作情形」專頁。</p>	—
(四) 公司每年至少一次定期評估簽證會計師之獨立性、適任性與專業性，針對會計師事務所規模與聲譽、連續提供審計服務年數、提供非審計服務之性質及程度、審計簽證公費、同業評鑑、是否無任何法律訴訟或主管機關修正、調查查之案件、審計服務品質、是否有定期進修、與管理階層及內部稽核主管之互動、經本會與確認簽證會計師與本公司除簽證及財稅案件之費用外，無其他財務利益及業務關係，皆符合本公司獨立性評估標準，足堪擔任本公司簽證會計師，並要求簽證會計師提供超然獨立聲明書及審計品質指標(AQIs)，由董事會據以評估，最近二年度評估結果分別於111年12月16日及112年12月15日完成。			

評估項目	運作情形(註)		與上市上櫃公司 治理實務 情形及原因	
	是	否		
四、上市上櫃公司是否配置適任及適當人數之公司治理人員，並指定公司治理主管，負責公司治理相關事務(包括但不限於提供董事、監察人執行業務所需資料、協助董事、監察人及股東會之會議相關事宜、製作董事會及股東會議事錄等)?	✓		本公司已設置公司治理單位，由財務長鄭治平先生擔任公司治理主管處理有關公司治理相關業務，並依法進修相關課程。	—
五、公司是否建立與利害關係人(包括但不限於股東、員工、客戶及供應商等)溝通管道，及於公司網站設置利害關係人專區，並妥適回應利害關係人所關切之重要企業社會責任議題?	✓		本公司已依規定設置發言人及代理發言人處理相關事宜，並於公司網站設置「投資人關係」，並設置「諮詢&意見交流」建立與利害關係人之溝通管道。另外，公司網站有設置利害關係人專區供投資人使用。	—
六、公司是否委任專業服務代辦機構辦理股東會事務?	✓		本公司委任凱基證券股份有限公司辦理股東會事務。	—
七、資訊公開 (一) 公司是否架設網站，揭露財務業務及公司治理資訊? (二) 公司是否採行其他資訊揭露之方式(如架設英文網站、指定專人負責公司資訊之蒐集及揭露、落實發言人制度、法人說明會過程放置公司網站等)? (三) 公司是否於會計年度終了後兩個月內公告並申報年度財務報告，及於規定期限前提早公告並申報第一、二、三季財務報告與各月份營運情形?	✓ ✓		(一) 本公司有架設公司網站(http://www.jpcco.com/)揭露各項財務業務及公司治理資訊。 (二) 本公司已依規定設立發言人制度，發言人為易瑋鈴；亦架設英文/日文網站，其網址為： http://www.jpcco.com 。 (三)(1) 本公司於法令規定期限前召開董事會通過各季財務報告，且於當天發布重大訊息及XBRL資訊，提供投資人查閱。 (2) 並於公司官網投資人關係中提供財務資訊予投資人點閱。	— — 年度財務報告規定於會計年度終了後三個月內公告申報。
八、公司是否有其他有助於瞭解公司治理運作情形之重要資訊(包括但不限於員工權益、僱員關懷、投資者關係、供應商關係、利害關係人之權利、董事及監察人進修之情形、風險管理政策及風險衡量標準之執行情形、客戶政策之執行情形、公司為董事及監察人購買責任保險之情形等)?	✓		(一) 本公司重視勞工安全與福利，並制定相關辦法以提供員工保障。 (二) 本公司已加入責任商業聯盟(Responsible Business Alliance, RBA)，嚴格遵守相關規範。 (三) 本公司基於對投資人將善盡保護責任，除依循相關法規公佈訊息外，並推動與投資人良好互動關係。 (四) 本公司與供應商採取良好互動合作關係，提供良好且有效率之資訊溝通方式，以期能建立長期合作及經濟營運模式。 (五) 本公司定期會提供董事進修有關課程，並依章程為董事購買責任保險。 (六) 本公司網站設有利害關係人專區與公司治理專區提供風險管理政策相關資訊。 (七) 本公司的董事會成員及重要管理階層之接班規劃及相關運作情形，在規劃接班計畫中，接班人除需具備優異的專業及管理能力的價值觀，需與公司相符，人格特質必需具備包括誠信、正直、創新及行動力等。對於高階管理階層接班人的培訓內容，包含管理、專業能力的培訓、職務輪調、外派集團公司歷練等，以綜合培養擔任高階主管的經營管理能力。 (1) 董事會成員之接班規劃：本公司目前董事共9名(含獨立董事4名)，皆有營運與管理及領導與決策的相關經驗，並網羅產業知識、財務分析與法律相關等專業領域背景的人才，皆擁有豐富之產業實務或專業財務會計經驗，且具備實際管理經驗，除需具備專業背景(如會計、產業、財務、行銷、法律等)及專業技能(如市場行銷能力、營運判斷能力、會計及財務分析能力、經營管理能力、產業知識、國際市場觀、領導能力等)外，亦應具備公司所營事業與經營規劃之專長及	—

參、公司治理報告

評估項目	運作情形(註)		與上市上櫃 公司守則及 實務情形 差異原因
	是	否	
			<p>理念；本公司亦定期執行內部董事會績效評估，評估結果作為遴選或提名董事時之參考依據。關於董事會之接班規劃，除公司現有訂定之董事選舉辦法以及高階管理人才外，本公司主要股東亦耕耘通訊產業已久，有足夠的人才庫可以接任未來之董事空缺。至於獨立董事之部分，本公司與國內外通訊市場充分接軌，有足夠的人才可接任未來之董事空缺，而國內這部分專業人士之供給亦不虞匱乏，故獨立董事之接班人，本公司規劃來自業界或學界各領域的專業人才以更有效提升公司治理之運作情形。</p> <p>(2)重要管理階層之接班規劃：本公司以協理級以上員工為重要管理階層，主要以人格特質、績效表現及未來潛力作為評估基準，人格特質需包含誠信正直、重承諾及突破性思維等，除了有卓越的工作績效外，亦需符合公司的核心價值觀與使命願景。由於重要管理階層涵蓋集團公司各部門，皆為本公司積極栽培之對象。部門主管均有明確的工作職掌，並指定職務代理人，予以訓練培養，另外，公司亦鼓勵重要管理階層進行在職進修或參加外部單位提供之教育訓練，以提升個人全方位之能力。本公司依未來發展及各項投資計畫，進行關鍵人才跨部門合作訓練，希望培養接班人才多方面能力，以利未來接班計畫順利進行。</p>
九、請就臺灣證券交易所股份有限公司公司治理中心最近年度發布之公司治理評鑑結果說明已改善情形，及就尚未改善者提出優先加強事項與措施。	✓		<p>1. 本公司112年度(第10屆)公司治理評鑑區間為66%~80%，本公司將朝向更完善公司治理各項作為。</p> <p>2. 本公司執行治理自行評估，並未發現有重大缺失需要改善之情事。</p>

註：運作情形不論勾選「是」或「否」，均應於摘要說明欄位敘明。

(四) 公司如有設置薪資報酬委員會者，應揭露其組成、職責及運作情形

本公司依據「股票上市或於證券商營業處所買賣公司薪資報酬委員會設置及行使職權辦法」，於民國 100 年 12 月 23 日董事會通過薪資報酬委員會組織章程及設置薪酬委員會。

薪資報酬委員會成員資料

身份別	姓名	條件	專業資格與經驗	符合獨立性情形	兼任其他公開發行公司薪資報酬委員會成員家數
獨立董事	林志峰		參閱第 20-22 頁之 4.董事專業資格及獨立董事獨立性資訊揭露相關內容。未有公司法第 30 條各款情事。	(1)非本公司或其關係企業之受僱人。 (2)非本公司或其關係企業之董事、監察人。 (3)非本人及其配偶、未成年子女或以他人名義持有公司已發行股份總數 1% 以上或持股前十名之自然人股東。 (4)非(1)所列之經理人或(2)、(3)所列人員之配偶、二親等以內親屬或三親等以內直系血親親屬。 (5)非直接持有本公司已發行股份總數 5%以上、持股前五名或依公司法第 27 條第 1 項或第 2 項指派代表人擔任公司董事或監察人之法人股東之董事、監察人或受僱人。 (6)非與本公司之董事席次或有表決權之股份超過半數係由同一人控制之他公司董事、監察人或受僱人。 (7)非與本公司之董事長、總經理或相當職務者互為同一人或配偶之他公司或機構之董事(理事)、監察人(監事)或受僱人。 (8)非與本公司有財務或業務往來之特定公司或機構之董事(理事)、監察人(監事)、經理人或持股 5%以上股東。 (9)非為本公司或關係企業提供審計或最近二年取得報酬之商務、法務、財務、會計等相關服務之專業人士、獨資、合夥、公司或機構之企業主、合夥人、董事(理事)、監察人(監事)、經理人及其配偶。 (10)未與其他董事間具有配偶或二親等以內之親屬關係。 (11)未有公司法第 27 條規定以政府、法人或其代表人當選。	-
獨立董事	王淑玲				-
其他	彭國銘		畢業於美國威斯康辛大學工業技術碩士，曾任美商台灣&上海莫仕公司總經理、信音企業股份有限公司集團總經理、宏致電子股份有限公司集團 CEO、佳必琪國際股份有限公司董事長室顧問。		-

薪資報酬委員會運作情形資訊

1.本公司之薪資報酬委員會委員計3人。

2.本屆委員任期：111年6月15日至114年6月14日，112年度薪資報酬委員會開會2次，委員資格及出席情形如下：

職稱	姓名	實際出席次數	委託出席次數	實際出席率(%)	備註
獨立董事 (召集人)	林志峰	2	-	100.00	-
獨立董事	王淑玲	2	-	100.00	-
薪酬委員	彭國銘	2	-	100.00	-

其他應記載事項：

一、董事會如不採納或修正薪資報酬委員會之建議，應敘明董事會日期、期別、議案內容、董事會決議結果以及公司對薪資報酬委員會意見之處理(如董事會通過之薪資報酬優於薪資報酬委員會之建議，應敘明其差異情形及原因)：無。

二、薪資報酬委員會之議決事項，如成員有反對或保留意見且有紀錄或書面聲明者，應敘明薪資報酬委員會日期、期別、議案內容、所有成員意見及對成員意見之處理：無。

3.薪資報酬委員會 112 年開會日期、期別、議案內容、決議結果以及公司對薪資報酬委員會意見之處理。

薪資報酬委員會	議案內容及後續處理	決議結果	公司對薪資報酬委員會意見之處理
第五屆 第4次 112.03.27	1. 111年度提撥員工酬勞及提撥董事酬勞。 2. 檢討經理人之績效評估與薪資報酬政策。	委員會全體成員同意通過。	提董事會由全體出席董事同意通過。
第五屆 第5次 112.12.15	1. 修訂「業績獎金管理辦法」案。	委員會全體成員同意通過。	提董事會由全體出席董事同意通過。

(五) 推動永續發展執行情形及與上市上櫃公司永續發展實務守則差異情形及原因

推動項目	執行情形			與上市上櫃公司企業社會責任實務守則差異情形及原因
	是	否	摘要說明	
一、公司是否建立推動永續發展之治理架構，且設置推動永續發展專(兼)職單位，並由董事會授權高階管理階層處理，及董事會督導情形？	✓		本公司於111年11月4日成立永續發展委員會，且經111年11月4日董事會通過，授權該委員會依其職責推動及強化永續發展、ESG發展方向相關之工作決策及督導情形。	—
二、公司是否依重大性原則，進行與公司營運相關之環境、社會及公司治理議題之風險評估，並訂定相關風險管理政策或策略？	✓		本公司於109年3月20日訂定風險管理政策，並由永續發展委員會透過辨別環境、社會、公司治理相關重大性議題之風險評估標準、過程、結果及風險管理政策或策略以確保本公司穩健經營與永續發展，作為各類風險管理及執行依據，以強化公司治理並合理確保本公司目標之達成。	—
三、環境議題				
(一)公司是否依其產業特性建立合適之環境管理制度？	✓		(一)依本公司產業特性建立合適之環境管理制度，並取得ISO140001 & SONY GP等環境管理相關認證。	—
(二)公司是否致力於提升能源使用效率及使用對環境負荷衝擊低之再生物料？	✓		(二)落實報廢產品回收處理，以提升各項資源之利用效率。本公司亦執行不使用衝突礦物政策，保證過去及未來所交付給客戶的物料、零件及產品中，所使用到的金(Au)、鉭(Ta)、鎢(W)、鈷(Co)、錫(Sn)、雲母(Mica)這類金屬礦物絕非透過無政府軍團或非法集團、涉及武裝衝突、侵害人權、由剛果民主共和國衝突區域之礦區開採或循非法走私途徑取得的礦物，因為本公司了解並認同人權價值，不使用任何涉及武裝衝突及侵害人權之情況下所開採之礦物。	—
(三)公司是否評估氣候變遷對企業現在及未來的潛在風險與機會，並採取相關之因應措施？	✓		(三)因應氣候變遷造成的全球暖化影響，公司積極推動節能減碳的環保觀念，除了對社會盡一份心力，也強化同仁對公司治理的綠能環保意識，以減少溫室氣體排放量。	—
(四)公司是否統計過去兩年溫室氣體排放量、用水量及廢棄物總重量，並制定溫室氣體減量、減少用水或其他廢棄物管理之政策？	✓		(四)本公司宣導並執行辦公室降低用電量政策、安裝省電燈具，以減少溫室氣體排放。在各生產廠區均取得當地的生產許可，且取得ISO14001認證；每年內部審查環境績效，減少對資源浪費與減少廢棄物產生，落實公司永續經營的理念。	—
四、社會議題				
(一)公司是否依照相關法規及國際人權公約，制定相關之管理政策與程序？	✓		(一)本公司依勞動法規規定保障員工之合法權益，並提撥退休金、設立職工福利委員會。 本公司亦承諾遵循《國際人權法典》、《國際勞工組織基本工約》、	—

推動項目	執行情形			與上市上櫃公司企業社會責任實務守則差異情形及原因
	是	否	摘要說明	
(二)公司是否訂定及實施合理員工福利措施(包括薪酬、休假及其他福利等),並將經營績效或成果適當反映於員工薪酬?	✓		國家《勞動基準法》等相關法規,並落實《RBA 責任商業聯盟行為準則》,以及其他適用的行業標準和國際公約,並持續改善全體員工之工作環境條件與員工福利。 (二)本公司已訂定相關績效成果辦法獎勵員工並透過定期評量檢視員工完成工作目標的達成情況,目前依職工福利辦法、紅利獎金管理辦法、業績獎金管理辦法等,給予員工合理的報酬作為獎勵。	—
(三)公司是否提供員工安全與健康之工作環境,並對員工定期實施安全與健康教育?	✓		(三)本公司定期檢視工作環境,打造零災害職場,並定期辦理員工健康檢查及對員工實施安全與健康教育訓練,提昇提昇讓員工能擁有足夠的安全意識。 另外,本公司亦取得員工安全與健康OHSAS 18000(國際性安全及衛生管理系統驗證標準)之認證,以確保員工能有安全與安心的工作環境。本公司亦遵循國家法規規定,設置相關工安管理人員並領有專業證照,且定期回訓確保該工安技能可有效執行。EX.甲種職業安全衛生業務主管、職業安全衛生管理員、防火管理人、有機溶劑作業主管、急救人員等,打造零職災的工作環境。	—
(四)公司是否為員工建立有效之職涯能力發展培訓計畫?	✓		(四)本公司不定期舉辦各種議題之座談會或演講,以培訓員工職涯能力,或是與員工職務相關之教育訓練課程。	—
(五)針對產品與服務之顧客健康與安全、客戶隱私、行銷及標示等議題,公司是否遵循相關法規及國際準則,並制定相關保護消費者或客戶權益政策及申訴程序?	✓		(五)本公司產品與服務之行銷及標示,皆依相法規及國際準則作業,目前已取得:品質管理ISO 9001、有害物質管理QC080000、環境管理ISO 14001、員工安全與健康OHSAS 18000等認證,兼顧品質與環境安全。針對消費者權益,本公司另架設公司網站(http://www.jpcco.com),並提供諮詢&意見交流給所有消費者或業務相關人員溝通的管道。	—
(六)公司是否訂定供應商管理政策,要求供應商在環保、職業安全衛生或勞動人權等議題遵循相關規範,及其實施情形?	✓		(六)本公司會要求供應商提供無有害物質保證之原物料,在選擇供應商時,會考量供應商之誠信及履行社會責任情形。	—
五、公司是否參考國際通用之報告書編製準則或指引,編製永續報告書等揭露公司非財務資訊之報告書?前揭報告書是否取得第三方驗證單位之確信或保證意見?		✓	本公司目前於公司網站(http://www.jpcco.com)及公開資訊觀測站中揭露履行社會責任之資訊。	—

推動項目	執行情形			與上市上櫃公司企業社會責任實務守則差異情形及原因
	是	否	摘要說明	
六、公司如依據「上市上櫃公司永續發展實務守則」定有本身之永續發展守則者，請敘明其運作與所定守則之差異情形：不適用。				
七、其他有助於瞭解推動永續發展執行情形之重要資訊： 本公司致力於提升全員環保意識，在產品製程上要求符合相關環保要求並將報廢產品回收處理。				

氣候變遷對公司造成之風險與機會及公司採取之相關因應措施

項目	執行情形					
1. 敘明董事會與管理階層對於氣候相關風險與機會之監督及治理。	本公司董事會為氣候相關議題之最高治理單位，負責統籌整體氣候策略及監督高階經理人執行氣候相關風險管理情形及關鍵績效。作為董事會直屬功能性委員會之永續發展委員會，由董事會授權具備企業永續專業知識與能力之獨立董事一名及財務長和策略採購處副總，每年召開會議，負責制定、推動及強化集團內各公司永續發展（包括氣候相關議題）重要政策之行動計畫與資本支出，定時檢討、追蹤與修訂永續發展執行情形與成效，並提報董事會。					
2. 敘明所辨識之氣候風險與機會如何影響企業之業務、策略及財務(短期、中期、長期)。	為能降低氣候變遷帶來的營運與財務衝擊，提升組織氣候韌性。並定義短期為3年以內，中期為3至5年，長期為5年以上。					
	風險類別與機會	短期	中期	長期	財務影響	因應策略
	轉型風險	溫室氣體總量管制與碳稅、碳費	轉型至低碳/減塑技術	淨零排放趨勢	營運成本增加	建立全球製造據點完整之溫室氣體排放量清冊及盤查系統，每年進行溫室氣體盤查並通過外部第三方確信，持續執行溫室氣體減量行動。
	實體風險	氣候模式極端變化造成天災增加	供應鏈中斷	平均氣溫上升	生產受到衝擊、營業收入下降	建立永續供應鏈管理機制。
	機會	新低碳產品與服務之研發與創新	提升資源使用效率	提升企業聲譽	提高籌資可能性並降低資金成本	持續投入研發低碳產品。強化公司治理。
3. 敘明極端氣候事件及轉型行動對財務之影響。	請見前項表格中的轉型中期風險及實體短期風險。					
4. 敘明氣候風險之辨識、評估及管理流程如何整合於整體風險管理制度。	本公司董事會設立功能性委員會「永續發展委員會」，由董事長擔任主席。藉由溫室氣體盤查，掌握與管理整體排放之量化情形。並於113年以TCFD架構進行氣候風險機會之辨識及相關因應措施及方案之管理推動。					
5. 若使用情境分析評估面對氣候變遷風險之韌性，應說明	本公司尚未採用氣候變遷之情境分析。					

參、公司治理報告

項目	執行情形
所使用之情境、參數、假設、分析因子及主要財務影響。	
6. 若有因應管理氣候相關風險之轉型計畫，說明該計畫內容，及用於辨識及管理實體風險及轉型風險之指標與目標。	請詳附表 9-1~9-2 說明。本公司自 112 年起進行溫室氣體內部盤查，針對營運活動的直接排放（範疇一）、能源使用的間接排放（範疇二），以及價值鏈產生的間接排放（範疇三）進行逐步減量。積極建立第二供應商清冊，以降低氣候變遷造成營運中斷的機率，並持續積極輔導供應鏈夥伴設立科學基礎減碳目標，以推動整體價值鏈邁向淨零。
7. 若使用內部碳定價作為規劃工具，應說明價格制定基礎。	本公司尚未採用內部碳定價。
8. 若有設定氣候相關目標，應說明所涵蓋之活動、溫室氣體排放範疇、規劃期程，每年達成進度等資訊；若使用碳抵換或再生能源憑證 (RECs) 以達成相關目標，應說明所抵換之減碳額度來源及數量或再生能源憑證 (RECs) 數量。	請詳附表 9-1~9-2 說明。本公司自 112 年起進行溫室氣體內部盤查，現已完成總公司及 5 處主要海外生產據點之 111 年排放計算及撰寫溫室氣體盤查報告書。114 年起將邊界擴及合併報表，並預計於 115 年完成合併報表子公司盤查。
9. 溫室氣體盤查及確信情形	請詳附表 9-1~9-2 說明。

9-1 最近二年度公司溫室氣體盤查及確信情形

9-1-1 溫室氣體盤查資訊

敘明溫室氣體最近兩年度之排放量(公噸 CO₂e)、密集度(公噸 CO₂e/百萬元)及資料涵蓋範圍。

本公司基本資料	依上市櫃公司永續發展路徑圖規定至少應揭露
<input type="checkbox"/> 資本額100億元以上公司、鋼鐵業、水泥業	<input type="checkbox"/> 母公司個體盤查 <input type="checkbox"/> 合併財務報告子公司盤查
<input type="checkbox"/> 資本額50億元以上未達100億元之公司	<input type="checkbox"/> 母公司個體確信 <input type="checkbox"/> 合併財務報告子公司確信
<input checked="" type="checkbox"/> 資本額未達50億元之公司	

範疇一	111 年	
	總排放量 (公噸 CO2e)	密集度 (公噸 CO2e/百萬元)
台灣總部暨台北製造廠	22.89	
東莞鴻富電子科技有限公司	89.20	
東莞厚街華寶電子科技有限公司	27.72	
鴻琦電子科技(昆山)有限公司	63.89	
PEC Vietnam	29.48	
合計	233.18	
範疇二	111 年	
	總排放量 (公噸 CO2e)	密集度 (公噸 CO2e/百萬元)
台灣總部暨台北製造廠	283.10	
東莞鴻富電子科技有限公司	1,125.18	
東莞厚街華寶電子科技有限公司	1,266.05	
鴻琦電子科技(昆山)有限公司	284.94	
PEC Vietnam	296.58	
合計	3,255.85	
範疇三	25,389.37	

註 1：依金管證發字第 11103849344 號令規定，本公司個體應自 115 年開始盤查。

註 2：依金管證發字第 11103849344 號令規定，本公司合併財務報告子公司應自 116 年開始盤查。

9-1-2 溫室氣體確信資訊

敘明截至年報刊印日之最近兩年度確信情形說明，包括確信範圍、確信機構、確信準則及確信意見。

	確信機構	確信情形說明
範疇一	依金管證發字第 11103849344 號令規定，本公司為實收資本額未達新臺幣五十億元之上市上櫃公司之母公司個體，應自 117 年起完成確信資訊揭露。另合併財務報告之子公司，應自 118 年報完成確信資訊揭露。	本公司預計於 113 年取得總公司及 5 處主要海外生產據點之 112 年溫室氣體盤查確信報告書。
範疇二		
範疇三		

9-2 溫室氣體減量目標、策略及具體行動計畫

敘明溫室氣體減量基準年及其數據、減量目標、策略及具體行動計畫與減量目標達成情形。

為規劃溫室氣體減量策略，本公司預計於 114 年以合併財務報告為邊界完成盤查，故基準年為 114 年。

本公司於 112 年已逐步進行母公司個體溫室氣體盤查。將因應溫室氣體相關法規及國際碳定價趨勢，滾動式調整營運策略以符合相關減碳管理的規劃時程。以積極態度降低碳排放衝擊並提升營運競爭優勢。

(六) 履行誠信經營情形及採行措施與上市上櫃公司誠信經營守則差異情形及原因

評估項目	運作情形			與上市上櫃公司誠信經營守則差異情形及原因
	是	否	摘要說明	
<p>一、訂定誠信經營政策及方案</p> <p>(一)公司是否制定經董事會通過之誠信經營政策，並於規章及對外文件中明示誠信經營之政策、作法，以及董事會與高階管理階層積極落實經營政策之承諾？</p> <p>(二)公司是否建立不誠信行為風險之評估機制，定期分析及評估營業範圍內具較高不誠信行為風險之營業活動，並據以訂定防範不誠信行為方案，且至少涵蓋「上市上櫃公司誠信經營守則」第七條第二項各款行為之防範措施？</p> <p>(三)公司是否於防範不誠信行為方案內明定作業程序、行為指南、違規之懲戒及申訴制度，且落實執行，並定期檢討修正前揭方案？</p>	<p>✓</p> <p>✓</p> <p>✓</p>		<p>(一)本公司已於109年3月20日訂定誠信經營守則，落實誠信經營政策，並積極防範不誠信行為，依「上市上櫃公司誠信經營守則」及本公司及集團企業與組織之營運所在地相關法令，具體規範本公司人員於執行業務時應注意之事項，並揭露於公司官網。</p> <p>(二)為以利本公司董事、經理人及員工瞭解本公司誠信經營理念並確實遵循，已於109年訂定「誠信經營守則」及「檢舉非法與不道德或不誠信行為案件之處理辦法」並建立檢舉制度，其內容包含誠信經營商業活動、禁止行賄及收賄或其他不正當利益等任何非法或違反道德之行為，進行防範。另本公司經理人及員工於新進時簽署「聘僱及保密契約」與「員工商業道德承諾書」，112年度本公司所有新進員工皆已完成簽署。</p> <p>(三)本公司建立有效之會計制度與內部控制制度，以防止違反誠信之情事發生。本公司於官網提供誠信經營守則之規定，具體規範作業程序以強化公司治理的機制。</p>	無差異
<p>二、落實誠信經營</p> <p>(一)公司是否評估往來對象之誠信紀錄，並於其與往來交易對象簽訂之契約中明訂誠信行為條款？</p> <p>(二)公司是否設置隸屬董事會之推動企業誠信經營專責單位，並定期(至少一年一次)向董事會報告其誠信經營政策與防範不誠信行為方案及監督執行情形？</p> <p>(三)公司是否制定防止利益衝突政策、提供適當陳述管道，並落實執行？</p> <p>(四)公司是否為落實誠信經營已建立有效的會計制度、內部控制制度，並由內部稽核單位依不誠信行為風險之評估結果，擬訂相關稽核計畫，並據以查核防範不誠信行為方案之遵循情形，或委託會計師執行查核？</p>	<p>✓</p> <p>✓</p> <p>✓</p> <p>✓</p>		<p>(一)本公司針對往來交易金額較高之客戶，皆會進行徵信調查，另採購合約中亦會簽訂相關誠信條款。</p> <p>(二)本公司由公司治理單位為執行企業誠信經營單位，評估公司內部及董事會是否有違反誠信經營之情事，已於112年12月15日向董事會報告誠信經營執行情形，並揭露於公司官網。</p> <p>(三)本公司之董事及經理人若有利益衝突時，不得參與公司之決策。</p> <p>(四)本公司隸屬於董事會的稽核室負責內部控制制度之運作，並定期向董事會及審計委員會報告。</p>	無差異

評估項目	運作情形			與上市上櫃公司誠信經營守則差異情形及原因
	是	否	摘要說明	
(五)公司是否定期舉辦誠信經營之內、外部之教育訓練？	✓		(五)本公司不定期舉辦各種議題之座談會及教育訓練，以培訓員工誠信經營理念。	無差異
三、公司檢舉制度之運作情形 (一)公司是否訂定具體檢舉及獎勵制度，並建立便利檢舉管道，及針對被檢舉對象指派適當之受理專責人員？	✓		(一)本公司訂定「性騷擾防治、申訴及調查處理措施」，另員工與管理階層之溝通管道暢通，因此能立即向管理階層檢舉及申訴。 本公司已於109年3月20日訂定檢舉非法與不道德或不誠信行為案件之處理辦法，具體規範檢舉人與相關作業程序，並揭露於公司官網。	無差異
(二)公司是否訂定受理檢舉事項之調查標準作業程序、調查完成後應採取之後續措施及相關保密機制？	✓		(二)本公司上述措施有明確之調查標準作業程序及相關保密機制並保護檢舉人之隱私與安全性。	
(三)公司是否採取保護檢舉人不因檢舉而遭受不當處置之措施？	✓		(三)本公司上述措施有明確保護檢舉人之機制。	
四、加強資訊揭露 公司是否於其網站及公開資訊觀測站，揭露其所定誠信經營守則內容及推動成效？	✓		本公司設立網站，並隨時發佈公司相關訊息，並遵守RBA(責任商業聯盟)行為準則之承諾。	無差異
五、公司如依據「上市上櫃公司誠信經營守則」定有本身之誠信經營守則者，請敘明其運作與所定守則之差異情形：本公司已訂有誠信經營守則，惟實務執行與其精神一致，尚無重大差異。				
六、其他有助於瞭解公司誠信經營運作情形之重要資訊：無。				

(七) 公司如有訂定公司治理守則及相關規章者，應揭露其查詢方式：

本公司已訂定公司治理實務守則，並已揭露於公司網站(<http://www.jpcco.com>)。

(八) 其他足以增進對公司治理運作情形之瞭解的重要資訊，得一併揭露：本公司於 111 年 12 月 16 日修訂「內部重大資訊作業處理程序」及已於 109 年 03 月 20 日訂定「檢舉非法與不道德或不誠信行為案件之處理辦法」，以避免本公司或內部人因未諳法律規範誤觸或有意觸犯內線交易相關規定，並保障投資人及維護本公司權益。本公司持續投入資源加強公司治理之運作，並於本公司網站設置公司治理專區說明公司治理情形，網站亦提供本公司相關規章辦法供下載查詢。

(九) 內部控制制度執行狀況應揭露下列事項

1. 內部控制聲明書

佳必琪國際股份有限公司

內部控制制度聲明書

日期：113年03月06日

本公司民國 112 年度之內部控制制度，依據自行評估的結果，謹聲明如下：

- 一、本公司確知建立、實施和維護內部控制制度係本公司董事會及經理人之責任，本公司業已建立此一制度。其目的係在對營運之效果及效率(含獲利、績效及保障資產安全等)、報導具可靠性、及時性、透明性及符合相關規範暨相關法令規章之遵循等目標的達成，提供合理的確保。
- 二、內部控制制度有其先天限制，不論設計如何完善，有效之內部控制制度亦僅能對上述三項目標之達成提供合理的確保；而且，由於環境、情況之改變，內部控制制度之有效性可能隨之改變。惟本公司之內部控制制度設有自我監督之機制，缺失一經辨認，本公司即採取更正之行動。
- 三、本公司係依據「公開發行公司建立內部控制制度處理準則」(以下簡稱「處理準則」)規定之內部控制制度有效性之判斷項目，判斷內部控制制度之設計及執行是否有效。該「處理準則」所採用之內部控制制度判斷項目，係為依管理控制之過程，將內部控制制度劃分為五個組成要素：1.控制環境，2.風險評估，3.控制作業，4.資訊與溝通，及5.監督作業。每個組成要素又包括若干項目。前述項目請參見「處理準則」之規定。
- 四、本公司業已採用上述內部控制制度判斷項目，評估內部控制制度之設計及執行的有效性。
- 五、本公司基於前項評估結果，認為本公司於民國112年12月31日的內部控制制度(含對子公司之監督與管理)，包括瞭解營運之效果及效率目標達成之程度、報導係屬可靠、及時、透明及符合相關規範暨相關法令規章之遵循有關的內部控制制度等之設計及執行係屬有效，其能合理確保上述目標之達成。
- 六、本聲明書將成為本公司年報及公開說明書之主要內容，並對外公開。上述公開之內容如有虛偽、隱匿等不法情事，將涉及證券交易法第二十條、第三十二條、第一百七十一條及第一百七十四條等之法律責任。
- 七、本聲明書業經本公司民國113年03月06日董事會通過，出席董事7人，委託出席2人，有0人持反對意見，餘均同意本聲明書之內容，併此聲明。

佳必琪國際股份有限公司



董事長：  簽章

總經理：  簽章

2.委託會計師專案審查內部控制制度者，應揭露會計師審查報告：不適用。

(十)最近年度及截至年報刊印日止公司及其內部人員依法被處罰，或公司對其內部人員違反內部控制制度規定之處罰，其處罰結果可能對股東權益或證券價格有重大影響者，應列明其處罰內容、主要缺失與改善情形：無此情事。

(十一)最近年度及截至年報刊印日止，股東會及董事會之重要決議

1.最近年度及截至年報刊印日止股東會之重要決議

會別	日期	重要決議事項
股東常會	112.06.26	1.本公司民國 111 年度決算表冊案。 2.本公司民國 111 年度盈餘分配案。 3.修訂本公司「股東會議事規則」案。 4.解除本公司法人董事代表人競業禁止案。

2.最近年度及截至年報刊印日止董事會之重要決議

開會次數	日期	重要決議事項
112 年第 1 次	112.03.27	1.通過本公司民國 111 年度營業報告書、個體財務報告及合併財務報告。 2.通過本公司民國 111 年度盈餘分配案。 3.通過本公司資本公積發放現金股利案。 4.通過本公司 111 年度員工及董事酬勞分派案 5.通過本公司依據「公開發行公司建立內部控制制度處理準則」規定出具內部控制制度聲明書。 6.通過修訂本公司「內部控制制度」案。 7.通過本公司稽核主管異動案。 8.通過解除本公司法人董事代表人競業禁止案。 9.通過召開本公司民國 112 年股東常會日期、地點及召集事由等內容案。
112 年第 2 次	112.05.05	1.通過本公司擬收購美國 SACO ENTERPRISES, INC. 公司之所有股權一案。 2.通過本公司擬直接投資設立越南子公司案。 3.通過本公司擬向國泰世華商業銀行及兆豐國際商業銀行申請民國 112 年授信及金融商品交易額度案。
112 年第 3 次	112.08.04	1.通過本公司因應簽證之資誠聯合會計師事務所內部調整，更換簽證會計師案。 2.通過本公司民國 112 年上半年度盈餘分配案。 3.通過本公司向遠東國際商業銀行金融機構申請續約民國 112 年授信及金融商品交易及金融商品交易額度案。
112 年第 4 次	112.11.06	無。

開會次數	日期	重要決議事項
112 年第 5 次	112.12.15	1.通過本公司民國 113 年度稽核計畫。 2.通過本公司民國 112 年度會計師審計公費暨簽證會計師獨立性評估。 3.通過修訂本公司「內部控制制度-投資循環」案。 4.通過修訂本公司「公司章程」案。 5.通過修訂本公司「公司治理實務守則」案。 6.通過本公司新任資訊安全長張偉三案。
113 年第 1 次	113.01.22	1.通過本公司購置五股倉庫不動產交易案並授權董事長以交易金額不高於新台幣 3.8 億元全權處理本次購買不動產所有相關事宜。
113 年第 2 次	113.03.06	1.通過本公司民國 112 年度營業報告書、個體財務報告及合併財務報告。 2.通過本公司民國 112 年度盈餘分配案。 3.通過本公司資本公積發放現金股利案。 4.通過本公司民國 112 年度員工及董事酬勞分派案。 5.通過本公司依據「公開發行公司建立內部控制制度處理準則」規定出具內部控制制度聲明書。 6.通過修訂本公司「審計委員會組織規程」案。 7.通過修訂本公司「董事會議事規則」案。 8.通過總經理薪資調整討論案。 9.通過本公司召開民國 113 年股東常會日期、地點及召集事由等內容案。 10.通過本公司民國 113 年度營業計畫報告。

3.112 年度股東常會重要決議及股東會決議執行情形

重要決議事項	股東會決議執行情形
1.本公司民國 111 年度決算表冊案。	執行情形：通過民國 111 年度營業報告書及財務報表案，通過承認本公司民國 111 年度決算表冊案。
2.本公司民國 111 年度盈餘分配案。	執行情形：訂定於民國 112 年 7 月 18 日為分配基準日，已依股東常會決議於民國 112 年 7 月 28 日全數發放完畢。(每股分配現金股利 2.2 元。)
3.修訂本公司「股東會議事規則」案。	執行情形：通過本公司「股東會議事規則」修訂案，因應公司法第 172 條之 2 修正，公開發行公司得以視訊方式召開股東常會進行修訂相關事宜。
4.解除本公司法人董事代表人競業禁止案。	執行情形：已於民國 112 年 6 月 26 日決議解除本公司法人董事代表人競業禁止之限制。

(十二) 最近年度及截至年報刊印日止董事或監察人對董事會通過重要決議有不同意見且有紀錄或書面聲明者，其主要內容：無此情事。

(十三) 最近年度及截至年報刊印日止，公司董事長、總經理、會計主管、財務主管、內部稽核主管、公司治理主管及研發主管等辭職解任情形之彙總：無此情事。

五、簽證會計師公費資訊

金額單位：新台幣仟元

會計師事務所名稱	會計師姓名	會計師查核期間	審計公費	非審計公費	合計	備註
資誠聯合會計師事務所	吳仁杰	112.01.01~ 112.12.31	4,730	873	5,603	(註 1)
	林雅慧					

註 1：服務內容為移轉訂價服務費、未分配盈餘額實質投資抵減查核、營業稅採直扣法查核簽證、營所稅簽證服務與全時員工薪資申報查核。

(一) 更換會計師事務所且更換年度所支付之審計公費較更換前一年度之審計公費減少者，應揭露更換前後審計公費金額及原因：無此情形。

(二) 審計公費較前一年度減少達百分之十以上者，應揭露審計公費減少金額、比例及原因：無此情形。

六、更換會計師資訊：

(一) 關於前任會計師

更換日期	民國 112 年 8 月 4 日經董事會通過		
更換原因及說明	本公司原簽證會計師為徐永堅及林雅慧會計師，因資誠聯合會計師事務所內部調整，本公司於民國 112 年第二季財務報表，簽證會計師變更為吳仁杰及林雅慧會計師。		
說明係委任人或會計師終止或不接受委任	當事人 情況	會計師	委任人
		主動終止委任	不適用
		不再接受(繼續)委任	不適用
最新兩年內簽發無保留意見以外之查核報告書意見及原因	無		
與發行人有無不同意見	有	—	會計原則或實務
		—	財務報告之揭露
		—	查核範圍或步驟
		—	其他
	無	V	
說明			
其他揭露事項(本準則第十條第六款第一目之四至第一目之七應加以揭露者)	不適用。		

參、公司治理報告

(二)關於繼任會計師

事務所名稱	資誠聯合會計師事務所
會計師姓名	吳仁杰及林雅慧會計師
委任之日期	民國 112 年 8 月 4 日經董事會通過
委任前就特定交易之會計處理方法或會計原則及對財務報告可能簽發之意見諮詢事項及結果	不適用。
繼任會計師對前任會計師不同意見事項之書面意見	不適用。

(三)前任會計師對本準則第 10 條第 6 款第 1 目及第 2 目之 3 事項之復函：不適用。

七、公司之董事長、總經理、負責財務或會計事務之經理人，最近一年內曾任職於簽證會計師所屬事務所或其關係企業者，應揭露其姓名、職稱及任職於簽證會計師所屬事務所或其關係企業之期間：無此情事。

八、最近年度及截至年報刊印日止，董事、監察人、經理人及持股比例超過百分之十之股東股權移轉及股權質押變動情形

(一)董事、監察人、經理人及大股東股權變動情形

單位：股

職稱	姓名	112 年度		113 年度 截至 4 月 30 日止	
		持有股數 增(減)數 (註 1)	質押股數 增(減)數	持有股數 增(減)數	質押股數 增(減)數
董事長 兼總經理	張舒眉	—	—	—	—
副董事長	江欽池	—	—	—	—
董事	鉅力投資有限公司 (代表人：江欽池)	—	—	—	—
董事	太一投資股份有限公司 (代表人：蔡玉玲)	106,000	—	—	—
董事	頂準投資有限公司 (代表人：楊明恭)	—	—	—	—
董事	全漢企業股份有限公司 (代表人：鄭名翔)	—	—	—	—
獨立董事	何經華	—	—	—	—
獨立董事	林志峰	—	—	—	—
獨立董事	羅立智	—	—	—	—
獨立董事	王淑玲	—	—	—	—
營運長	張偉三	—	—	10,000	—
副總經理	陳瑋婷	63,000	—	—	—
副總經理	何俊星	—	—	—	—
協理	鄭治平	10,000	—	—	—
協理	黃莉玲	—	—	(8,000)	—

職稱	姓名	112 年度		113 年度 截至 4 月 30 日止	
		持有股數 增(減)數 (註 1)	質押股數 增(減)數	持有股數 增(減)數	質押股數 增(減)數
協理	孫積賢	—	—	—	—
協理	楊運昌	—	—	—	—
協理	吳坤展	(10,000)	—	(27,000)	—
協理	陳剛強(註 2)	66,000	—	—	—
協理	洪佳汶(註 3)	40,000	—	—	—
協理	張汝溶(註 4)	—	—	—	—

註 1：持有股數增(減)數含現金減資所減少之股數及庫藏股執行認購增加股數。

註 2：協理陳剛強於 112 年 01 月 02 日轉任。

註 3：協理洪佳汶於 112 年 01 月 02 日轉任。

註 4：協理張汝溶於 113 年 01 月 01 日轉任。

(二)股權移轉資訊：無股權移轉之相對人為關係人之情形。

(三)股權質押資訊：無股權質押之相對人為關係人之情形。

九、持股比例占前十名之股東，其相互間為關係人或為配偶、二親等以內之親屬關係之資訊

113 年 4 月 15 日；單位：股；%

姓名	本人持有股份		配偶、未成年子女持有股份		利用他人名義合計持有股份		前十大股東相互間具有關係人或為配偶、二親等以內之親屬關係者，其名稱或姓名及關係。		備註
	股數	持股比率	股數	持股比率	股數	持股比率	名稱(或姓名)	關係	
張舒眉	18,472,480	15.13	—	—	6,000,000	4.92	太一投資股份有限公司 非常木蘭投資股份有限公司	董事長為同一人	
全漢企業股份有限公司 代表人：鄭雅仁	10,000,000	8.19	—	—	—	—	—	—	
頂準投資有限公司 代表人：楊李淑蘭	6,144,750	5.03	—	—	—	—	—	—	
太一投資股份有限公司 代表人：張舒眉	4,500,000	3.69	—	—	—	—	張舒眉	董事長為同一人	
鉅升投資有限公司 代表人：江蔡素梅	2,640,000	2.16	—	—	—	—	江欽池	夫妻	
鉅力投資有限公司 代表人：江欽池	2,295,750	1.88	—	—	—	—	江蔡素梅	夫妻	
摩根大通銀行託管 JP 摩根有限公司投資專戶	2,015,070	1.65	—	—	—	—	—	—	
匯豐託管摩根士丹利國 際有限公司專戶	1,833,954	1.50	—	—	—	—	—	—	

姓名	本人持有股份		配偶、未成年子女持有股份		利用他人名義合計持有股份		前十大股東相互間具有關係人或為配偶、二親等以內之親屬關係者，其名稱或姓名及關係。		備註
	股數	持股比率	股數	持股比率	股數	持股比率	名稱(或姓名)	關係	
非常木蘭投資股份有限公司	1,500,000	1.23	—	—	—	—	張舒眉	董事長為同一人	
匯豐(台灣)託管英商高盛國際公司投資專戶	1,249,500	1.02	—	—	—	—	—	—	

十、公司、公司之董事、經理人及公司直接或間接控制之事業對同一轉投資事業之持股數，並合併計算綜合持股比例

112年12月31日；單位：千股；%

轉 事 投 資	本公司投資		董事、經理人及直接或間接控制事業之投資		綜合投資	
	股數	持股比例	股數	持股比例	股數	持股比例
佳仕騏投資(股)公司	28,000	100	—	—	28,000	100
明昀企業股份有限公司	1,500	100	—	—	1,500	100
台暉股份有限公司	1,275	51	—	—	1,275	51
宣帆電子股份有限公司	1,093	70.11	—	—	1,093	70.11
衡星科技股份有限公司	1,020	51	—	—	1,020	51
SACO ENTERPRISES, INC.	10	100	—	—	10	100
JPC CONNECTIVITY CO. LTD.	111,394	100	—	—	111,394	100
JPCCO CORP.	—	—	293	100	293	100
BEST LINK PROPERTIES LTD.	29,200	100	—	—	29,200	100
JPC (HK) COMPANY LTD. (註 1)	—	—	HKD\$15,500	100	HKD\$15,500	100
BEST MATCH INVESTMENTS LIMITED(註 1)	—	—	USD\$2,000	100	USD\$2,000	100
BEST SKY LIMITED(註 1)	—	—	USD\$5,850	100	USD\$5,850	100
HUNG FU (SAMOA) INTERNATIONAL CO., LTD. (註 1)	—	—	USD\$7,000	100	USD\$7,000	100
LUCKY STAR INVESTMENT CORP. (註 1)	—	—	USD\$5,150	100	USD\$5,150	100
東莞佳仕達電子有限公司(註 1)	—	—	HKD\$5,000	100	HKD\$5,000	100
鴻琦電子科技(昆山)有限公司(註 1)	—	—	USD\$5,050	100	USD\$5,050	100
東莞鴻富電子科技有限公司(註 1)	—	—	USD\$6,000	100	USD\$6,000	100

轉 事	投 資 業	本 公 司 投 資		董 事、經 理 人 及 直 接 或 間 接 控 制 事 業 之 投 資		綜 合 投 資	
		股 數	持 股 比 例	股 數	持 股 比 例	股 數	持 股 比 例
	東莞厚街華寶電子科技有限公司 (註 1)	—	—	USD\$5,000	100	USD\$5,000	100
	廣州嘉倍齊電子科技有限公司 (註 1)	—	—	CNY\$5,000	100	CNY\$5,000	100
	SWS Group Company Limited	198	49.87	—	—	198	49.87
	PEC MANUFACTURING VIETNAM COMPANY LIMITED	—	—	23,000,000	100	23,000,000	100

註 1：非為股份有限公司填出資額及出資比例(單位：仟元)。

肆、募資情形

肆、募資情形

一、資本及股份

(一) 股本來源

年 月	發 行 價 格 (元)	核 定 股 本		實 收 股 本		備 註		
		股 數 (股)	金 額 (元)	股 數 (股)	金 額 (元)	股 本 來 源	以 現 金 以 外 之 財 產 抵 充 股 款 者	其 他
81.05	10	500,000	5,000,000	500,000	5,000,000	創 立	無	81 年 5 月 7 日 經(081)商 字 第 081635633 號
87.07	10	3,000,000	30,000,000	3,000,000	30,000,000	現 金 增 資 25,000 仟 元	無	87 年 7 月 16 日 經(087) 商 字 第 087304423 號
88.06	10	6,000,000	60,000,000	6,000,000	60,000,000	現 金 增 資 30,000 仟 元	無	88 年 6 月 24 日 經(088) 商 字 第 088303940 號
89.08	10	40,000,000	400,000,000	14,500,000	145,000,000	現 金 增 資 55,000 仟 元 盈 餘 轉 增 資 30,000 仟 元	無	89 年 8 月 1 日 經(089)商 字 第 089126957 號
89.10	10	40,000,000	400,000,000	18,000,000	180,000,000	現 金 增 資 35,000 仟 元	無	89 年 10 月 11 日 經(089) 商 字 第 089137607 號
90.05	10	40,000,000	400,000,000	28,800,000	288,000,000	盈 餘 轉 增 資 72,000 仟 元 資 本 公 積 轉 增 資 36,000 仟 元	無	90 年 5 月 18 日 經(90)商 字 第 0900117700 號
91.08	10	65,000,000	650,000,000	41,210,000	412,100,000	盈 餘 轉 增 資 109,700 仟 元 (含 員 工 紅 利 8,900 仟 元) 資 本 公 積 轉 增 資 14,400 仟 元	無	91 年 8 月 28 日 經 授 商 字 第 091013050320 號
92.08	10	103,000,000	1,030,000,000	54,613,000	546,130,000	盈 餘 轉 增 資 113,425 仟 元(含 員 工 紅 利 10,400 仟 元)資 本 公 積 轉 增 資 20,605 仟 元	無	92 年 8 月 8 日 經 授 商 字 第 09201242880 號
93.08	10	103,000,000	1,030,000,000	69,796,250	697,962,500	盈 餘 轉 增 資 124,526 仟 元(含 員 工 紅 利 15,300 仟 元)資 本 公 積 轉 增 資 27,306.5 仟 元	無	93 年 8 月 17 日 經 授 商 字 第 09301148750 號
93.10	10	103,000,000	1,030,000,000	70,866,250	708,662,500	員 工 認 股 權 憑 證 轉 換 股 份 10,700 仟 元	無	93 年 10 月 22 日 經 授 商 字 第 09301201910 號
94.01	10	103,000,000	1,030,000,000	71,065,250	710,652,500	員 工 認 股 權 憑 證 轉 換 股 份 1,990 仟 元	無	94 年 1 月 19 日 經 授 商 字 第 09401008400 號
94.04	10	103,000,000	1,030,000,000	71,273,583	712,735,830	可 轉 換 公 司 債 轉 換 股 份 2,083 仟 元。	無	94 年 4 月 25 日 經 授 商 字 第 09401071050 號
94.07	10	103,000,000	1,030,000,000	71,357,666	713,576,660	員 工 認 股 權 憑 證 轉 換 股 份 320 仟 元,可 轉 換 公 司 債 轉 換 股 份 521 仟 元。	無	94 年 7 月 21 日 經 授 商 字 第 09401138020 號
94.09	10	120,000,000	1,200,000,000	84,353,283	843,532,830	可 轉 換 公 司 債 轉 換 股 份 13,458 仟 元,盈 餘 轉 增 資 80,965 仟 元(含 員 工 紅 利 9,900 仟 元)資 本 公 積 轉 增 資 35,532 仟 元	無	94 年 9 月 12 日 經 授 商 字 第 09401177790 號
95.01	10	120,000,000	1,200,000,000	84,966,726	849,667,260	員 工 認 股 權 憑 證 轉 換 股 份 4,950 仟 元,可 轉 換 公 司 債 轉 換 股 份 1,184 仟 元	無	95 年 1 月 16 日 經 授 商 字 第 09501008840 號
95.04	10	120,000,000	1,200,000,000	87,039,168	870,391,680	員 工 認 股 權 憑 證 轉 換 股 份 1,000 仟 元,可 轉 換 公 司 債 轉 換 股 份 19,724 仟 元	無	95 年 4 月 13 日 經 授 商 字 第 09501065900 號
95.06	10	130,000,000	1,300,000,000	87,201,034	872,010,340	員 工 認 股 權 憑 證 轉 換 股 份 120 仟 元,可 轉 換 公 司 債 轉 換 股 份 1,499 仟 元	無	95 年 6 月 30 日 經 授 商 字 第 09501132930 號

年 月	發行 價格 (元)	核定股本		實收股本		備註		
		股數 (股)	金額 (元)	股數 (股)	金額 (元)	股本來源	以現金以外 之財產抵充 股款者	其他
95.08	10	130,000,000	1,300,000,000	101,308,708	1,013,087,080	盈餘轉增資 97,551 仟元(含員工紅利 4,500 仟元)資本公積轉增資 43,526 仟元	無	95 年 8 月 28 日經授商字第 09501189440 號
95.10	10	130,000,000	1,300,000,000	101,437,502	1,014,375,020	員工認股權憑證轉換股份 100 仟元,可轉換公司債轉換股份 1,188 仟元	無	95 年 10 月 16 日經授商字第 09501232100 號
96.01	10	130,000,000	1,300,000,000	105,309,905	1,053,099,050	可轉換公司債轉換股份 38,724 仟元	無	96 年 1 月 16 日經授商字第 09601010440 號
96.04	10	130,000,000	1,300,000,000	106,455,600	1,064,556,000	可轉換公司債轉換股份 11,457 仟元	無	96 年 4 月 10 日經授商字第 09601070320 號
96.07	10	130,000,000	1,300,000,000	106,461,216	1,064,612,160	可轉換公司債轉換股份 56 仟元	無	96 年 7 月 16 日經授商字第 09601164470 號
96.08	10	200,000,000	2,000,000,000	120,357,336	1,203,573,360	盈餘轉增資 85,730 仟元(含員工紅利 32,500 仟元)資本公積轉增資 53,230 仟元	無	96 年 8 月 24 日經授商字第 09601208980 號
96.11	10	200,000,000	2,000,000,000	128,357,336	1,283,573,360	現金增資 80,000 仟元	無	96 年 11 月 26 日經授商字第 09601289780 號
97.07	10	200,000,000	2,000,000,000	128,582,336	1,285,823,360	員工認股權憑證轉換股份 2,250 仟元	無	97 年 7 月 15 日經授商字第 09701168470 號
97.07	10	200,000,000	2,000,000,000	128,782,336	1,287,823,360	員工認股權憑證轉換股份 2,000 仟元	無	97 年 7 月 31 日經授商字第 09701190510 號
97.08	10	200,000,000	2,000,000,000	147,498,040	1,474,980,400	盈餘轉增資 84,291 仟元(含員工紅利 20,000 仟元)資本公積轉增資 102,866 仟元	無	97 年 8 月 28 日經授商字第 09701217030 號
99.09	10	200,000,000	2,000,000,000	162,247,843	1,622,478,430	盈餘轉增資 58,999 仟元,資本公積轉增資 88,499 仟元	無	99 年 9 月 9 日經授商字第 09901204100 號
100.08	10	200,000,000	2,000,000,000	173,447,843	1,734,478,430	現金增資 112,000 仟元	無	100 年 8 月 9 日經授商字第 10001182140 號
106.08	10	200,000,000	2,000,000,000	130,085,882	1,300,858,820	現金減資 433,620 仟元	無	106 年 8 月 1 日經授商字第 10601106330 號
107.12	10	200,000,000	2,000,000,000	122,085,882	1,220,858,820	註銷庫藏股現金減資 80,000 仟元	無	108 年 1 月 4 日經授商字第 10701164640 號

113 年 4 月 15 日；單位：股

股份 種類	核 定 股 本			備 註
	流通在外股份	未發行股份	合 計	
普通股	122,085,882	77,914,118	200,000,000	含認股權證、附認股權特別股或附認股權公司債行使認股權使用共 10,000,000 股。

註 1：93 年 10 月 8 日本公司股票獲臺灣證券交易所股份有限公司核准開始於證券集中交易市場上市買賣。

(二) 股東結構

113 年 4 月 15 日；單位：人；股

股東結構 數量	政府 機構	金融 機構	其他法人	個人	外國機構及 法人	合 計
人 數	1	11	233	32,249	66	32,560
持有股數	9	331,775	30,370,086	76,965,665	14,418,347	122,085,882
持股比例	0.00%	0.27%	24.87%	63.05%	11.81%	100.00%

肆、募資情形

(三) 股權分散情形

113年4月15日；單位：股

持 股 分 級	股東人數	持有股數	持股比例(%)
1 ~ 999	22,745	2,064,119	1.69
1,000 ~ 5,000	8,061	14,785,754	12.11
5,001 ~ 10,000	860	6,575,273	5.39
10,001 ~ 15,000	276	3,516,092	2.88
15,001 ~ 20,000	150	2,738,630	2.24
20,001 ~ 30,000	166	4,245,049	3.48
30,001 ~ 40,000	57	2,018,312	1.65
40,001 ~ 50,000	65	3,032,415	2.48
50,001 ~ 100,000	83	5,821,375	4.77
100,001 ~ 200,000	44	6,236,611	5.11
200,001 ~ 400,000	23	6,986,606	5.72
400,001 ~ 600,000	9	4,462,272	3.66
600,001 ~ 800,000	6	4,058,387	3.32
800,001 ~ 1,000,000	3	2,593,483	2.12
1,000,001 以上	12	52,951,504	43.38
合 計	32,560	122,085,882	100.00

(四) 主要股東名單

113年4月15日；單位：股

主要股東名稱	股 份	持 有 股 數	持 股 比 例
張舒眉		18,472,480	15.13%
全漢企業股份有限公司		10,000,000	8.19%
頂準投資有限公司		6,144,750	5.03%
太一投資股份有限公司		4,500,000	3.69%
鉅升投資有限公司		2,640,000	2.16%
鉅力投資有限公司		2,295,750	1.88%
摩根大通銀行託管 JP 摩根有限公司投資專戶		2,015,070	1.65%
匯豐託管摩根士丹利國際有限公司專戶		1,833,954	1.50%
非常木蘭投資股份有限公司		1,500,000	1.23%
匯豐(台灣)託管英商高盛國際公司投資專戶		1,249,500	1.02%

(五) 最近二年度每股市價、淨值、盈餘、股利及相關資料

項目		年度	111 年	112 年	當年度截至 113 年 3 月 31 日
		每股市價	最高	調整前	51.50
調整後	48.30			93.40	—
最低	調整前		32.35	39.55	77.10
	調整後		29.15	35.35	—
平均	調整前		39.24	37.62	93.95
	調整後		36.04	33.42	—
每股淨值	分配前		25.88	28.54	27.42
	分配後		22.68	24.34	—
每股盈餘 (盈虧)	加權平均股數		122,085,882	122,085,882	122,085,882
	每股盈餘(虧)	調整前	3.60	5.20	1.94
		調整後	3.60	5.20	—
每股股利	現金股利		2.20	3.60	尚未分配
	無償配股	盈餘配股	—	—	尚未分配
		資本公積配股	—	—	尚未分配
	累積未付股利		—	3.60	—
投資報酬分析	本益比(註1)		10.90	7.23	不適用
	本利比(註2)		17.84	10.45	不適用
	現金股利殖利率(註3)		0.06	0.10	不適用

註1：本益比＝當年度每股平均收盤價／每股盈餘。

註2：本利比＝當年度每股平均收盤價／每股現金股利。

註3：現金股利殖利率＝每股現金股利／當年度每股平均收盤價。

(六) 公司股利政策及執行狀況

1. 股利政策：本公司於 106 年 3 月 24 日董事會修正後之章程第十九條之一所載摘要內容如下：

本公司股利政策係考量公司之資金需求，財務結構及盈餘等情形，並配合整體環境及產業成長特性辦理。由於本公司需要不斷投注資金進行投資、研發以創造競爭優勢，並兼顧股東利益等因素，每年以不低於當年度稅後盈餘之 50% 分配股東股息紅利；分配股東股息紅利時，得以現金

肆、募資情形

或股票方式為之，其中現金股利不低於股利總額之 30%。

2. 本次股東會擬議股利分配之情形：

本公司本次股東會擬議股利分配係依據 113 年 3 月 6 日董事會決議，擬配發現金股利 4.2 元。

(七) 本次股東會擬議之無償配股對公司營業績效及每股盈餘之影響

本公司本次股東會係依據 113 年 3 月 6 日董事會決議，擬議不配發股票股利。

(八) 員工、董事及監察人酬勞

1. 本公司章程第十六條，所載董事酬勞之範圍如下：

董事(含獨立董事)執行本公司職務時，不論公司營業盈虧，公司得支給定額報酬，另每次出席支付新台幣 15,000 元車馬費。本公司董事(含獨立董事)之報酬由薪資報酬委員會決議，再呈董事會討論決議，並依董事對本公司營運參與之程度及貢獻價值議定。

2. 本公司章程第十九條，所載員工酬勞之成數或範圍如下：

本公司年度如有獲利，應由董事會決議提撥不低於 7% 為員工酬勞。但公司尚有累積虧損時，應預先保留彌補數額。前項員工酬勞得以股票或現金為之，其給付對象得包括符合董事會所訂條件之從屬公司員工。其條件及發放方式授權董事會決定之。前二項應由董事會決議行之，並報告股東會。

3. 本期估列員工、董事及監察人酬勞金額之估列基礎、以股票分派之員工酬勞之股數計算基礎及實際分派金額若與估列數有差異時之會計處理：年度合併財務報告通過發布日前經董事會決議之發放金額有重大變動時於變動調整原提列年度費用，年度合併財務報告通過發布日後金額若仍有變動，則依會計估計變動處理，於次一年度調整入帳。

4. 董事會通過分派酬勞情形：

(1) 以現金或股票分派之員工酬勞及董事、監察人酬勞金額。若與認列費用年度估列金額有差異者，應揭露差異數、原因及處理情形：

本公司 112 年度員工及董事酬勞分配案經 113 年 3 月 6 日董事會決議通過，其配發情形如下：

單位：新台幣仟元

	董事會決議 配發數	認列費用年度 估列金額	差異	差異原因
員工現金酬勞	84,510	84,510	—	—
董事酬勞	5,400	5,400	—	—
合計	89,910	89,910	—	—

(2) 擬議配發員工股票酬勞金額及占本期個體或個別財務報告稅後純益及員工酬勞總額合計數之比例：不適用。

5. 前一年度員工、董事及監察人酬勞之實際分配情形(包括配發股數、金額及股價)、其與認列員工、董事及監察人酬勞有差異者並應敘明差異數、原因及處理情形：

本公司 112 年度實際發放 111 年度員工及董事之酬勞分別為 52,195 仟元及 5,400 仟元，與 112 年 3 月 27 日董事會決議通過之盈餘分配金額並無差異。

(九) 公司買回本公司股份情形：無此情事。

二、公司債辦理情形：無此情事。

三、特別股辦理情形：無此情事。

四、海外存託憑證辦理情形：無此情事。

五、員工認股權憑證辦理情形：無此情事。

六、限制員工權利新股辦理情形：無此情事。

七、併購或受讓他公司股份發行新股辦理情形：無此情事。

八、資金運用計劃執行情形：無此情事。

伍、營運概況

一、業務內容

(一) 業務範圍

1. 公司所營業務之主要內容

- (1) 電腦軟硬體及其週邊設備、電子產品及零件之買賣及進出口業務。
- (2) 通信設備、運動器材、手工藝品、電器產品、機械、五金、建材、家具之買賣及進出口業務。
- (3) 代理國內外廠商前各項有關產品之投標、報價、經銷業務(期貨除外)。
- (4) 一般進出口貿易業務。
- (5) CC01070 無線通信機械器材製造業。
- (6) CC01050 資料儲存及處理設備製造業。
- (7) CC01060 有線通信機械器材製造業。
- (8) CB01020 事務機器製造業。
- (9) F119010 電子材料批發業。
- (10) F113050 事務性機器設備批發業。
- (11) F113070 電信器材批發業。
- (12) F114030 汽機車零件配備批發業。
- (13) F401010 國際貿易業。
- (14) F106030 模具批發業。
- (15) F206030 模具零售業。
- (16) CQ01010 模具製造業。
- (17) I501010 產品設計業。
- (18) ZZ99999 除許可業務外，得經營法令非禁止或限制之業務。

2. 營業比重

單位：新台幣仟元

產品類別	112 年度(合併)	
	營業額	營業比重
智能連結產業 SCI (Smart Connection Industry)	2,221,806	44.78%
數據網路電信 DNT (Datacenter/Networking/Telecom)	2,212,442	44.59%
物聯網 IoT (Internet of Things)	131,036	2.64%
其他產業(註)	396,851	8.00%
合計	4,962,135	100.00%

註：其他產業係指電商、電腦週邊配備及其他等產品之買賣。

3.目前之商品(服務)項目

(1)數據網路電信(Datacenter/Networking/Telecom, DNT)

用於 Hyperscale data center/AI server /Storage/5G Telecom/ Edge computing/ Switch 等高速傳輸銅導與光纖去光模組互聯產品。

(2)物聯網(Internet of Things, IoT)

物聯網的發展，隨著技術的成熟和成本的降低，已在智慧家居，智慧交通、智能製造、能源管理等得到廣泛的應用，近年人工智能（AI）與物聯網（IoT）的結合：通過收集的大量數據，利用人工智能的分析和學習能力，實現更智能化的決策、管理和自動化控制。

JPC 以模組化方式開發各類通訊模塊以及多合一之感測系列產品，在 AIOT 智慧應用中實現設備的實時監控、預測性維護和環境監測，能源管理，生產流程優化，提升生產效率和產品品質。

(3)智能連結產業(Smart Connection Industry, SCI)

善用高階消費性的基底，從高階消費性日本 TV/DSC/GAME 品牌大廠~客製化 OEM/ODM 服務進而衍生到車用電子/NEV 新能源、ESS 儲能、醫療電子、工業 4.0、電動農耕機，同時善用結合集團策略夥伴的產品線，攜手加值服務的策略奏效，順利攻下車用電子以及工業 OEM/ODM 的大廠合作，突破跨領域，以及增加市場能見度。提高價值與服務性，逐年提高毛利率，營收也穩定成長。

4.計畫開發之新商品(服務)

(1)數據網路電信(Datacenter/Networking/Telecom, DNT)：

1. Direct terminated EDSFF to SFF-TA-1016 cable for storage。
2. 適用於伺服器之 PCI-E Gen 5 外接式線纜之 CDFP 16X 線纜。
3. 800G 8X OSFP 被動式單通道 112Gbps 銅線纜(DAC)。
4. 800G 8X QSFP-DD 被動式單通道 112Gbps 銅線纜(DAC)。
5. QSFP-DD Discrete for PCI-E Gen 5 應用。
6. Riser Cable OCP 3.0 to SFF-TA-1016 cable / SFF-TA-1026 Cable。
7. Mini Thinline 16i Rec VT type 連接器。
8. SFF 8639 Rec VT type 8.15 mm for PCI-E Gen 5。
9. 100G 電信工業級長距離光收發模組。
10. 400G 數據中心級 DR4 光收發模組。
11. External 8644 R/A /press fit Rec/ Gen 4。
12. Mini Gen Z 2C。

13. paddless SFF-TA-1016 Plug。
14. 800G OSFP cable。
15. 800G Q-DD cable。
16. Q_DD For Gen 5。
17. 800Gbps AEC cable(數位式主動式銅纜)。
18. DA CAM PCIe。
19. Multi-Trak with 21A/55A cable and connector。
20. 800G OSFP ACC(類比式且低功耗主動式銅纜)。
21. 800G QSFP-DD ACC(類比式且低功耗主動式銅纜)。
22. 800G OSFP SR8 光收發模組。
23. 400G OSFP SR4 光收發模組。

(2) 物聯網市場(Internet of Things, IoT)：

物聯網的發展，隨著技術的成熟和成本的降低，已在智慧家居，智慧交通、智能製造、能源管理等得到廣泛的應用，近年人工智能（AI）與物聯網（IoT）的結合：通過收集的大量數據，利用人工智能的分析和學習能力，實現更智能化的決策、管理和自動化控制。

1. 以模組化方式開發多合一之感測系列產品。
 - a. 各類通訊模塊化設計（BLE,Wifi,LTE,NBIOT,Zigbee）：採用模塊化設計，跨平台兼容性，使產品能夠靈活擴展功能，適應多變化的市場需求和技術。
 - b. 多合一之感測系列(Vibration Sensor,Environment Sensor, Power Meter)，搭配 Soc 機器學習（Machine Learning），在 AIOT 工業自動化應用中實現設備的實時監控、預測性維護和環境監測，能源管理，生產流程優化，提升生產效率和產品品質。

在健康醫療方面，針對銀髮族長者，開發自動廣播模式無線感測器，能自發的提供運動健康數據,提供友善的管理系統，將資訊轉化成服務應用，主動關懷長者，對年長者提供運動指引與分析服務。
2. 能量收集模組(Energy Harvesting Modular,Battery-Free Solution)。

近幾年環境永續發展，包括碳排放減少、環保材質循環應用，重視環境保護等。

IoT 眾多產品特性，使用低功率無線傳輸(Ext. BLE,Zigbee)強調低功率，外觀輕薄短小，此 Energy Harvesting Modular 模組

架構：包含 PV Cell , DC/DC , PMIC , Storage. Element 利用太陽光及自然光的能量收集,轉換產品電源供應，減少一次電池的使用，導入更具環保概念的電源管理，達成 battery free 的綠色目標。

應用範疇包含遙控器，電子紙，穿戴式裝置…等，幫助改變消費者擁抱綠色永續的生活型態。

(3)智能連結產業(Smart Connection Industry, SCI)：

1. 針對影音產品發展趨勢,推出 HDMI 3.0 系列產品。
2. 針對汽車產品,推出加高型 USB4 TYPE C 40G 板端連接器及插頭。
3. Mini Display port 2.1。
4. 推出工業 M 型(M8,M12)連接接頭及線束。
5. 推出大型儲能電源機架 Power Rack solution。
6. 針對 EV 車用/新能源 ESS 市場(PDU/BATTERY MODULE/OBC/MOTOR/MCU)推出新款 BUSBAR。
7. 儲能設備系統/電池包，客製化 HIGH POWR CABLE ASSY。
8. AGV/AMR 客製化車用線束。
9. 儲能系統回收電池模組客製化線束務。
- 10.無人車電池模組高壓連接器&高壓線束。
- 11.針對 EV 汽車,推出 EV 充電系統高壓線束。
- 12.針對工業/車用日本市場，提供客戶客製化高端消費性產品 (HDMI3.0/mini Display port 線束)。

(二) 產業概況

1.產業之現況與發展

(1)數據網路電信(Datacenter/Networking/Telecom, DNT)：

在 2023 年，全球伺服器出貨大幅下滑，主要是由於通用型伺服器的預算被高價 AI 伺服器擠壓。然而，展望未來，各種生成式人工智慧 (AI) 應用不僅需要 AI 伺服器，對傳統運算和儲存資源的需求也將同步增加。生成式 AI 應用將會爆發式地發展，持續推動對高運算力的需求。此外，北美的大型雲端業者也將加大對 AI 相關領域的投資。

由於預計未來 5 年全球伺服器出貨比重將持續增加，因此 2024~2029 年全球伺服器出貨量的複合年增長率(CAGR)預計將達到 6%。

(2)物聯網(Internet of Things, IoT)：

全球 AIoT 終端電子市場正持續增長。

市場規模：IoT Analytics 資料提供全球物聯網市場規模在 2023 年為 5957.3 億美元，並將從 2024 年的 7144.8 億美元增長到 2032 年的 4,0623.4 億美元，展示出在 2024 年至 2032 年期間的 CAGR，復合年增長率達到的 24.3 %。

應用領域：物聯網終端裝置增長最快的市場包括車用、運動醫療、工業和運輸等領域，這些領域的市場表現優於其他領域，預計將持續增長。

技術發展：物聯網技術不斷進步，包括傳感器技術、通信技術、數據處理和分析能力等，5G 網絡的高速度、低延遲使 IoT 設備能更快速、穩定的數據傳輸，人工智能（AI）技術與物聯網的結合，通過 AI 分析，IoT 設備收集的數據，提供更智能化的數據服務，區塊鏈技術的不斷進步發展，為 IoT 設備提供安全的數據傳輸，確保數據隱私保護，並建立高度安全性的物聯網應用。

(3) 智能連結產業(Smart Connection Industry, SCI)：

根據統計，定位定價之策略權衡，協楨在製造業和服務業之中，爭取同業中，獨特得定位，以利長期 JPC 可以針對良好的價值服務下進行良好的產品定價與服務附加價值並提高毛利。

目前機器人市場續成長強勁，工業機器人新安裝數較前一年成長 31%，全球整體運作的機器人再度突破歷史新高。機器人市場逐步擴大，顯示產品品質、價格和可用性具有相當程度的提升，其後的政府政策鼓勵技術研發也扮演重要角色。

中國，工業和信息化部 (MIIT) 發布，機器人被列入未來 5 年的 8 個重點產業，為貫徹及落實國家科技創新部署，啟動重點專案「智慧機器人」投入資金為 4350 萬美元。IFR 最近發布的統計年鑑《世界機器人》顯示，中國製造業機器人密度達到每萬名工人中有 322 台機器人。

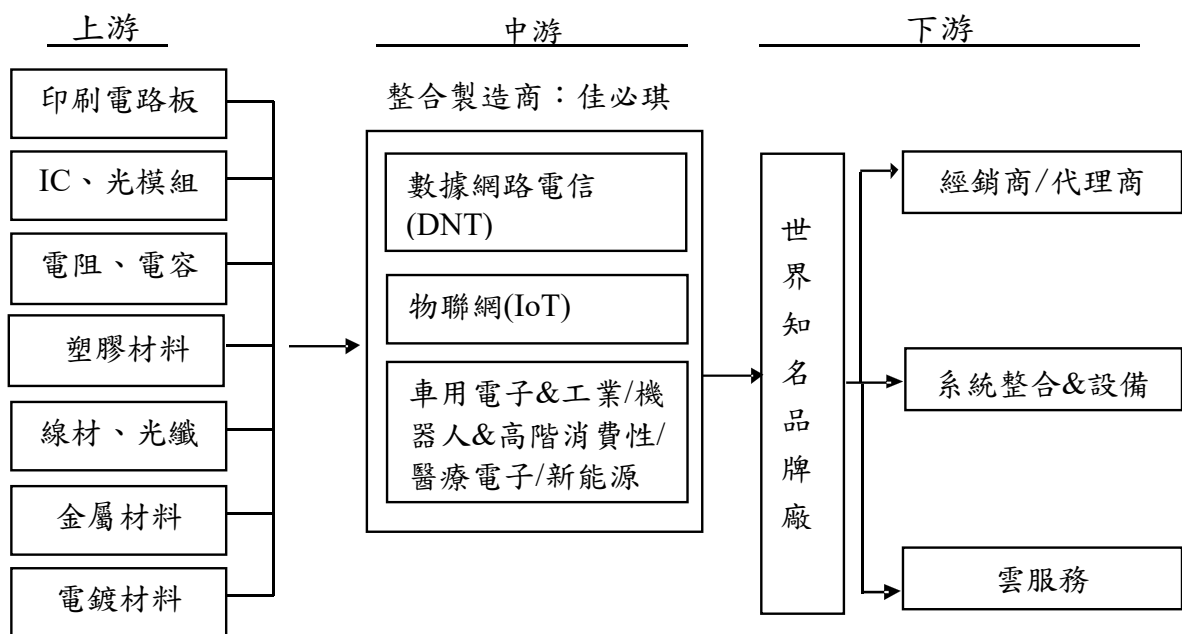
在日本，「新機器人戰略」目標在使日本成為世界第一的機器人創新中心。日本政府在 2022 年提供了超過 9.305 億美元支持機器人產業，發展的重點領域包括了製造業（7780 萬美元）、護理和醫療（5500 萬美元）、基礎設施（6.432 億美元）和農業（6620 萬美元）；製造業和服務業的實施計劃包括了自動駕駛及無人飛機，這將成為下一代人工智慧和機器人核心的系統整合技術開發等項目，根據 IFR 統計年鑑《世界機器人》，日本是世界第一大工業機器人製造國，提供了全球 45% 的機器人供應量。

德國的高科技戰略 2025 (HTS) 是德國研發和創新計劃的第四版，預計到 2026 年，德國政府每年將提供約 6900 萬美元的資金——五年的總預算為 3.45 億美元，作為 HTS 2025 使命的一部分，同時也啟動了「為人民塑造科技」計劃，計劃旨在利用整個社會和工作上的技術變革造福於人民，研究課題包括：數位化輔助系統，例如數據眼鏡、人機協作、用於身體勞動的外骨骼機器人以及更靈活地安排工作流程或提供工作運輸的解決方案，根據 IFR 的《世界機器人》報告，每 10,000 名員工擁有 397 台機器

人，位居全球第一。

AI 5G 智能工廠浪潮不減，智能化工廠以及自動化機器手臂需求依然持續加溫。此外傳統汽車(internal combustion engine, ICE)將恢復成長，2025 年將達到 8,170 萬輛，市場滲透率預估也將開始成長。全球電動車的未來十年複合年成長率預估將達到 29%；電動汽車的總銷量將從 2020 年的 250 萬輛增長到 2025 年的 1,120 萬輛，2030 年達到 3,110 萬輛之多，電動車是近年連接器廠商轉型投入的重要領域，也是台廠壓寶的長期動能之一，而由於車用供應鏈門檻較高，且產能週期較長，因此車用成為近年連接器產業營收穩定成長的主力之一；未來若在環保、淨零碳排催化下，新能源車將加速成長。

2. 產業上、中、下游之關聯性



3. 產品之各種發展趨勢及競爭情形

(1) 產品之各種發展趨勢

1. 數據網路電信(Datacenter/Networking/Telecom, DNT)：

未來 5 年，數據網路和電信行業將持續迅速發展。隨著 5G 技術的普及和應用，人們將享受到更快速的網路連接速度和更低的延遲，進而推動物聯網、智慧城市、自動駕駛等新興技術的發展。

同時，數據中心的建設和覆蓋範圍將不斷擴大，更多偏遠地區和農村地區也將能夠接入高速網路，從而促進數位化的普及和發展。總的來說，未來 5 年，數據網路和電信行業將持續快速成長，為人們的生活和工作帶來更多便利和可能性。

2. 物聯網(Internet of Things, IoT)：

物聯網產品近幾年的發展，正朝著智能化、萬物互聯和資料服務化的方向發展，但也隨著市場需求不斷擴大，各個領域帶來新的商業模式和機會的同時，面臨著技術融合、網絡安全和等挑戰。

技術及產品整合：邊緣計算的建立，即時進行數據處理，減少延遲，5G 網絡的高速穩定：提供更快的數據傳輸速度和更低的延遲，資料收集後，AI 與 ML 的整合將創造出更智能，優化數據服務。

JPC 各類通訊模塊化設計 (BLE,Wifi,LTE,NBIOT,Zigbee)，多合一之感測系列整合 (Vibration Sensor,Environment Sensor,Power Meter)，跨平台兼容性，適應多變化的市場需求，搭配 Soc 機器學習 (Machine Learning)，在 AIOT 工業自動化，運動健康應用中，實現設備的實時監控、預測性維護和環境監測，運動健康數據,提供友善的管理系統，將資訊轉化成更有效的服務應用。

另外在環境永續發展，減少碳排放，亦開發能量收集模組 (Energy Harvesting Modular) 在 IoT 產品低功率無線傳輸特性 (Ext. BLE , Zigbee)，利用自然光的能量收集，減少一次電池的使用，達成 battery free 的綠色目標。

3. 智能連結產業(Smart Connection Industry, SCI)：

隨著下游應用的豐富與多樣化，全球連接器市場規模保持持續增長勢頭，預計 2023-2028 年全球連接器市場規模將成長 266.7 億美元，根據 Bishop 預計，到 2023 年，全球連接器市場空間有望超過 900 億美元，近五年的年均複合增速達 6.29%。研究指出，汽車電子產品的日益普及是未來年度推動連接器市場成長的關鍵因素之一。此外，先進連接器技術的出現以及擴大使用主動電纜作為連接器也導致了巨大的市場需求。

隨著 ChatGPT 的爆紅，AI 已成為全球最火熱議題，此外，還有 5G、電動車、自駕車、元宇宙等領域將持續帶動資料中心與伺服器市場的擴建需求，已開始全面支援高速&散熱&大電源傳輸應用市場規模的持續增長，消費電子、新能源汽車、航空航太等需求的蓬勃發展，依 Allied Market Research 調查顯示預計 2027 年全球連接器市場規模將達到 981.2 億美元。車用連接器為全球連接器市場最大應用領域。根據 Bishop & Accociates 數據所示，汽車連接器占整總連接器市場的 22%。隨全球新能源汽車占比以及汽車智能化滲透率之下，有望持續帶動車用連接器與線束的市場規模的增長。

未來全球工業機器人的裝置量可望穩定成長。當全球科技圍繞在 AI、5G、B5G、IoT 等技術議題發展，機器人整合的系統會隨著其發展而更加的智慧化，當傳統生產與數位智慧戰略互相結合之下機器人與智能工廠在未來被推上產業要角的地位。故，本公司會持續拓展相關產業的深耕。

除了工業自動化和機器手臂之外，隨著車輛智慧化快速發展，車電發展主要方向，隨著全球需求逐漸回溫，各大企業也開始積極擴廠，建造生產設施以增加產量。目前預估汽車連接器市場規模為 61.4429 億美元，預計未來五年將達到 80.1694 億美元，複合年增長率為 4.53%。根據全球市場調查報告書顯示，預計汽車市場未來會搭著科技順風車，優化系統效能，意味著導航系統和娛樂系統已成為全球大多數汽車的標準配備，而連接這些系統就需要中央電子控制單元相關的汽車連接與線束的成長趨勢。

(2) 競爭情形

1. 市場競爭情形

A. 數據網路電信(Datacenter/Networking/Telecom, DNT)：

據彭博社估算，今年全球前七大雲端內容服務供應商(CSP)的資本支出預計將年增 17.3%，達 1,296 億美元。其中，Meta 的成長勢頭最為強勁，預計資本支出將提高至 290 億至 340 億美元，年增幅達 53~79%，優於市場預估的 230 億美元；微軟雖因過往的高成長使基期墊高，但明年仍有望實現 15% 以上的年增長，Google 的預計增長幅度也將超過 10%。

JPC 憑藉超過十五年的高頻產品開發經驗，深耕於高速連接器及連接線的開發。從銅纜產品跨足光通訊產品，目前已成功拓展到 800G 銅纜、電纜及光模組、AOC 產品，並成功取得美國、台灣、日本客戶在高速網路交換機、數據中心及電信方面的產品驗證認可。

B. 物聯網(Internet of Things, IoT)：

物聯網終端裝置在車用、運動醫療、工業和運輸等領域，快速增長。

物聯網技術亦不斷進步，包括傳感器技術、通信技術、數據處理和分析能力等，除了持續推動技術創新，如邊緣計算、5G、AI 等，參與行業標準的制定（如 Matter），更重要是建立產業鏈相關企業合作關係，包含各領域應用，演算法，嵌入式系統，數據分析、雲服務，共同推動物聯網生態系統的發展，加速產品開發和推廣，在競爭激烈的市場中保持競爭優勢及競爭力。

C. 智能連結產業(Smart Connection Industry, SCI)：

本公司在智能連結事業群有別以往，不再是以純單零組件的提供者為指標。結合自家廠區與強項，結盟策略合作與代理，提高服務價值發昏本公司擅長的客製化服務與創新的整合方案。

除此，車用電子以及無人搬運機器人相關市場，JPC 也有相當好的實力累積。並獲得日本與歐美知名大廠的認可與交貨。JPC 不僅建立扎實的專業垂直整合能力、產品設計及創新研發能力、機構模擬/電子迴路設計及分析能力，針對電動農耕裡頭居

間串聯電池模組、PDU、MCU、On-board Charger 等關鍵元件的高電壓/高電流產品，JPC 皆有完整的供應能力。

JPC 除了會持續在車用電子成為各大廠 OEM/ODM 最佳夥伴首選。也積極擴大工業圓形連機器以及 JPC High power 產品的推廣。加速在工業自動化，車用電子與新能源 ESS 市場的發展與服務。展望未來，在 JPC 的整合創新與增值服務下，可以和同行競爭對手，有更突出以及差異化的表現與穩定成長。

2. 產品及技術概況

以下關鍵技術趨勢將在 2023 年持續領先潮流，促使企業必須加速數位轉型步調，朝向資料駕馭者邁進。

A. 數據網路電信(Datacenter/Networking/Telecom, DNT)

憑藉本公司逾十五年在高頻產品開發領域的深厚經驗，我們專注於高速連接器及連接線的研究與開發，已從銅纜產品成功跨入光通訊領域。目前，我們已經成功推出 800G 銅纜、電纜、光模組及 AOC 產品，並獲得包括美國、台灣及日本客戶在內的高速網路交換機、數據中心及電信產品的認證。我們成功滿足了市場對於 5G 高速傳輸的需求，將產品推廣至多個領域的終端客戶，展現了我們在產品創新與市場拓展上的卓越成就。

產品/技術

- (1) 400G 與 800G 銅電光模組開發朝著更長的傳輸距離邁進。
- (2) PCI-e Gen 6 規格的內部線纜由 8 Lane 擴展至 16 lane。
- (3) LIQUID COOLING 內外的連接線纜，需要考慮到氣密/水密的規格要求。

未來走向

隨著市場的演進，產品走向也朝向更高密度和更高速的產品需求，特別是將產品應用於 5G 相關應用。除了全系列數據中心及行動基地台使用之產品外，還將推展至戶外所需的防水產品應用。

B. 物聯網(Internet of Things, IoT)

產品/技術

AIOT ,人工智能 (AI) 與物聯網 (IoT) 的結合：

- ① 以模組化方式開發多合一之感測系列產品。
 - a. 各類通訊模塊化設計 (BLE, Wifi, LTE, NBIOT, Zigbee)：採用模塊化設計，跨平台兼容性，使產品能夠靈活擴展功能，適應多變化的市場需求和技術。
 - b. 多合一之感測系列 (Vibration Sensor,Environment Sensor,Power Meter)，搭配 Soc 機器學習 (Machine Learning)，在 AIOT 工業自動化應用中實現設備的實時監控、預測性維護和環境監測，能源管理，生產流程優化，提升生產效率和產品品質。

在健康醫療方面，針對銀髮族長者，開發自動廣播模

式無線感測器，能自發的提供運動健康數據，提供友善的管理系統，將資訊轉化成服務應用，主動關懷長者，對年長者提供運動指引與分析服務。

② 能量收集模組 (Energy Harvesting Modular, Battery-Free Solution)。

近幾年環境永續發展，包括碳排放減少、環保材質循環應用，重視環境保護等。

IoT 眾多產品特性，使用低功率無線傳輸 (Ext. BLE, Zigbee) 強調低功率，外觀輕薄短小，此 Energy Harvesting Modular 模組架構：包含 PV Cell, DC/ DC, PMIC, Storage. Element 利用太陽光及自然光的能量收集，轉換產品電源供應，減少一次電池的使用，導入更具環保概念的電源管理，達成 battery free 的綠色目標。

應用範疇包含遙控器，電子紙，穿戴式裝置…等，幫助改變消費者擁抱綠色永續的生活型態。

C. 智能連結產業(Smart Connection Industry, SCI)

產品/技術

本公司透過整合服務，聚焦於防水、高電流、高電源、flat cable 耐溫、工業防水光纖混合線等各種客製化以及 OEM 的整合與創新，順利跨入了工業機器人自動化控制，車用電子，智慧醫療等產業。除了善用集團內工廠既有專業的研發產品，也結合策略夥伴工業 4.0 以及電子部的 PCBA 完成品的設計開發與生產能力，提案多元相關核心產品，增加產品關鍵組合，攜手快速垂直整合，持續發展先進的智慧互連解決方案，為客戶提供更廣泛的高附加價值產品與創新。JPC 提供適用於高階消費性，工業，車用電子，電動農耕機，新能源以及 ESS 系統等廣泛智能產業的各種產品領域持續布局與插旗。

未來走向

在 AI 核心技術、系統蓬勃發展之下，臺灣成為全球 5G 以及車用電子供應鏈的主要夥伴。到 2035 年，由臺灣直接或間接創造的 5G 相關總產值高達 1,340 億美元。

AI 5G 將大幅度針對大電源產品，散熱等需要零組件與技術的提升與對應能力，如何協助解決客戶的問題，提估符合趨勢的產品，確保科技與市場的趨勢，除了加度美國歐洲就近貼近服務客人的力度，在技術工程人員與市場的專業人才團隊也持續加入 JPC 大團隊，確本快速多元提升客戶服務效率。

同時智能連結持續關注 MIH/歐美工業協會/車用電子/以及智慧電桿協會等。致力推動智慧製造/智慧能源/相關轉型與升級。慎選聚焦進攻國際大廠以及相關 OEM/ODM 服務與整合，都是 JPC 持續積極佈署的重點領域。

伍、營運概況

(三) 技術及研發概況

1. 最近年度及截至年報刊印日止投入之研發費用

單位：新台幣仟元

項目/年度	112 年度(合併)	113 年第一季(合併)
營收淨額	4,962,135	1,476,642
研發費用	163,891	42,524
研發費用佔營收總額之比例	3.30%	2.88%

2. 最近年度及截至年報刊印日止開發成功之技術或產品

年度	研究發展之技術或產品
112 年度	400G 主動式銅纜
	50G 光收發模組
	400G 光收發模組
	車載攝像頭 CABLE ASS'Y;4PIN 6PIN 8PIN
	車載攝像頭 CONN. 4PIN 6PIN 8PIN
	大電流 solution(銅板)
	大電流 POWER CONNECTOR
	農耕機 & NEV 的 POWER CABLES ASSY
	車用 ADAS 客製化線束
	機械手臂 客製化感測線束
	飛天摩托車電池模組連接器&客製化線束
	醫療螢幕設備 客製化線束
	客製化醫療光電混合連接器&線束
	空調設備系統 客製化線束
EV 高壓連接器&高壓線束加工&低壓控制線束	

年度	研究發展之技術或產品
113 年第一季	車載 TYPE C USB4.0
	MINI DISPLAY PORT 2.1
	HDMI3.0
	應用於 AI 資料傳輸 400G 光收發模組
	M 系列客製化工業連接器
	Power Rack solution
	客製化 HIGH POWR CABLE ASSY
	AGV/AMR 客製化車用線束
	儲能系統回收電池模組客製化線束
	無人車電池模組高壓連接器&高壓線束
	EV 充電系統高壓線束

(四) 長短期業務發展計畫

1. 短期業務發展計畫

- (1) 業務部和事業部重新垂直整合、組織升級、加強人才訓練培育並積極追加各界新人才加入本公司，傳承與延續 JPC 人的堅毅與熱忱。同時本公司持續深耕既有的美國、日本、中國及台灣客戶，以既有的人脈及熟悉的市場為基底，在最短時間內展開各事業部產品之銷售，並積極拓展歐洲、東南亞業務發展與銷售，並積極增加海外銷售據點與代理商，布局全球，加強當地化服務。
- (2) 積極參與電子線上展覽以及數位平台媒體廣告。參展展覽不只能爭取新客戶，更可增加本公司品牌能見度，同時亦可蒐集市場資訊，掌握需求脈動，開發具利基的產品，進而提升市場佔有率。
- (3) 追加電商平台的商業模式，數位銷售轉型，順利踏入多角化經營與挑戰。

2. 長期業務發展計畫

- (1) 放眼全球，除了鞏固既有的美國/中國及台灣市場外，也持續積極開發其他地區的新客戶，並安排其對應的專業銷售人員。
- (2) 佈局全球之代理商以及銷售顧問之各種管道。
- (3) 持續積極找尋優質&互補的企業合作夥伴，成立聯盟艦隊，創造多贏局面。

二、市場及產銷概況

(一) 市場分析

1. 主要商品(服務)之銷售(提供)地區

單位：新台幣仟元

銷售地區		111 年度(合併)		112 年度(合併)	
		金額	%	金額	%
內銷		578,658	13.33	754,712	15.21
外銷	亞洲	2,429,585	55.99	2,513,808	50.66
	美洲	1,116,629	25.73	1,444,120	29.10
	歐洲	178,699	4.12	174,631	3.52
	其他	35,857	0.83	74,864	1.51
合計		4,339,428	100.00	4,962,135	100.00

2. 市場占有率

公司積極布局於數據中心所需使用之高速傳輸互連產品、智慧電子裝置及周邊配件等產品。近年也積極順利踏入智能工業、智能車用、智能醫療等市場。放眼 5G 浪潮不減之強勁成長動能之下，本公司鎖定目標市場並順利布局與發酵中。但由於本公司產品型態非為終端使用者產品，而目前市面上看的到的相關報告都只能呈現部份市場資訊，致使本公司無法準確預測其市占率。

3. 市場未來之供需狀況與成長性

(1) 數據網路電信(Datacenter/Networking/Telecom, DNT)：

Communication service provider(CSP)、Internet service provider (ISP)、寬頻持續成長，使得工作方式和商業模式帶來巨大改變。推動雲計算市場發展的趨勢主要有三個：

- a. 雲數據快速增長。
- b. 無處不在地使用人工智慧提取數據的含義
- c. 雲服務向網絡邊緣擴展。

IDC 預計從 2020 年至 2025 年，雲數據的數量將增長 3 倍；據 Gartner 預測，到 2025 年將有 80% 的企業關停傳統數據中心。

(2) 物聯網(Internet of Things, IoT)：

物聯網的應用領域不斷擴大成長，從傳統的智能家居、智慧城市、工業物聯網、車聯網等領域，更廣泛的運用在醫療保健、能源管理、農業科技等服務。

IoT Analytics 資料提供全球物聯網市場規模在 2023 年為

5957.3 億美元，並將從 2024 年的 7144.8 億美元增長到 2032 年的 4,0623.4 億美元，展示出在 2024 年至 2032 年期間的 CAGR，復合年增長率達到的 24.3 %。

JPC 會不斷的精進，包括傳感器技術、通信技術、數據處理和分析能力等，結合相關供應鏈，並擴大 IOT 在社群服務的應用（對年長者提供運動指引與分析服務），導入更具環保概念的電源管理，應用範疇包含遙控器，電子紙，穿戴式裝置…等，建立綠色永續的生活型態。

(3)智能連結產業(Smart Connection Industry, SCI)：

為了加速 AI 5G 智慧&智能工廠風潮的推展下，不論從市場面、需求面、供給面，都積極看到市場對工業自動化發展的需求持續加溫。除此之外，無人搬運、電動能耕機與電動電池模組等市場威力更是不容小覷。同時根據專業機構預測，2025 年電動車總銷售量將突破 1,400 萬台；到了 2040 年，全球電動車銷售量有望超越傳統燃油車，因此毫無疑問，未來新世代充電模組相關與儲能技術定將蓬勃發展；而大量能源和儲能設備也應運成長而生，JPC 也提前作好了準備與規劃，智能製造/車用電子/等目標產品線均順利正式進入大廠的供應鏈。

4.競爭利基

(1) 技術研發+PM 團隊，應市場趨勢提供相對應產品

本公司擁有完整的技術研發以及 PM 團隊，以利基產品為出發點，進而因應市場提供趨勢產品，例如：5G 邊緣運算、工業 4.0、NEV 能源車、智能醫療以及 IoT 物聯網智能家庭…等市場。

(2) 完整的全球佈局及生產據點

清楚劃分全球市場並安排其對應人力，同時已於各區設置服務據點，並同步擴展代理商，以求在最短時間內，擴展業務銷售。在生產方面，本公司在大陸東莞、昆山、北美、越南及台北總公司等地均有生產據點，這些生產據點，均與下游客戶相鄰，除了可減少運送成本及交期外，並可提供客戶即時供貨生產之服務。同時，透過精實製造減少生產浪費、提高生產效率，降低製造成本，實現利潤極大化。

(3) 完整的行銷通路及完善的售後服務

本公司除了已於北美設立子公司，同時也在大陸華南/華東/華北地區/越南/泰國/日本皆設有服務據點，負責拓展當地市場銷售與完善的售後服務對於維護客戶關係和提升客戶滿意度至關重要。當地服務包括快速回應客戶問題和客訴、提供專業的技術支援，通過及時的快速回應客戶需求服務能夠贏得客戶信任並且提升公司的知名度。

為因應趨勢及能更有效率的擴展銷售，本公司已全面更新官網，製作電子 DM，以電子行銷取代傳統的銷售推廣。

(4) 產品多樣化，附加價值高

本公司完整的產品線可提供客戶不同的選擇。主要的產品結構分為：數據網路電信、物聯網系統、智能連結產業相關產品。

(5) 產品品質穩定，廣獲國際大廠之信賴

延續多年設計及製造的經驗，再加上本公司堅強的研發及技術創新能力，不僅整合上游開發及製造以確保產品之品質，更使得本公司產品深獲國際知名大廠之肯定。同時，因主要客戶皆為國際大廠，在與客戶良好的互動中，有助於洞悉市場脈動，並藉以向下打入區域性市場。

5.發展遠景之有利、不利因素與因應對策

(1) 有利因素

①主力產品均為趨勢產品，確保不被淘汰

本公司目前主力產品為數據網路電信、物聯網系統、智能連結產業，而這些產品都是未來的趨勢，將可使本公司持續獲利，不被淘汰。

②產品、製造已獲國際大廠之認證，同業進入障礙高

本公司已於雲端市場深耕多年，憑藉著歷年來累積的客製化服務經驗，深得客戶信賴。本公司除盡力與客戶維持以往的合作關係外，更配合國際大廠核心產品從事共同研發，以建立雙方更深厚之業務關係，此發展契機對本公司未來發展有相當的助益。

(2) 不利因素與因應對策

①產業競爭激烈

產品的生命週期因市場快速改變而日益壓縮，同業間的競爭十

分激烈造成毛利下降。

因應措施：

在激烈的市場競爭壓力下，除需持續降低成本外，也須維持應有之產品品質，故本公司一方面積極研發高附加價值的產品，拉大與同業之差距，並與品質穩定及價格低廉之零件供應商合作，提升毛利；另一方則是針對自製或委外加工之成本做完整之評估，以最具效益之方式生產。

② 勞工取得成本高，生產成本高

本公司生產的各式產品雖然大部份皆由自動化生產設備完成，但仍有部份零組件無法使用自動化設備而必須仰賴人工，且由於勞工工資成本日益上揚造成大陸工廠營運成本提高。

因應措施：

- A. 工廠垂直整合與整併，降低管理成本，減少重複投資集團資源最大化。
- B. 積極投資自動化生產設備，降低對人工的依賴，同時也能提升產品品質。

③ 匯率風險

因本公司之銷售對象多為國際知名大廠，外銷比率高，因此匯率變動對本公司之營運有相當之影響。

因應措施：

藉由往來銀行及外部專業投資理財人員提供專業之諮詢服務，於匯率不穩定時規避匯率風險。

財務人員與銀行維持密切的聯繫，並透過相關國際金融系統之連線，隨時擷取國際金融資訊及匯率變化情形，以決定較有利的換匯時點。本公司以美元為最主要的交易幣別，淨資產也是以美元為主，以應收與應付帳款自然避險的方式，降低匯兌所產生的交易成本。

伍、營運概況

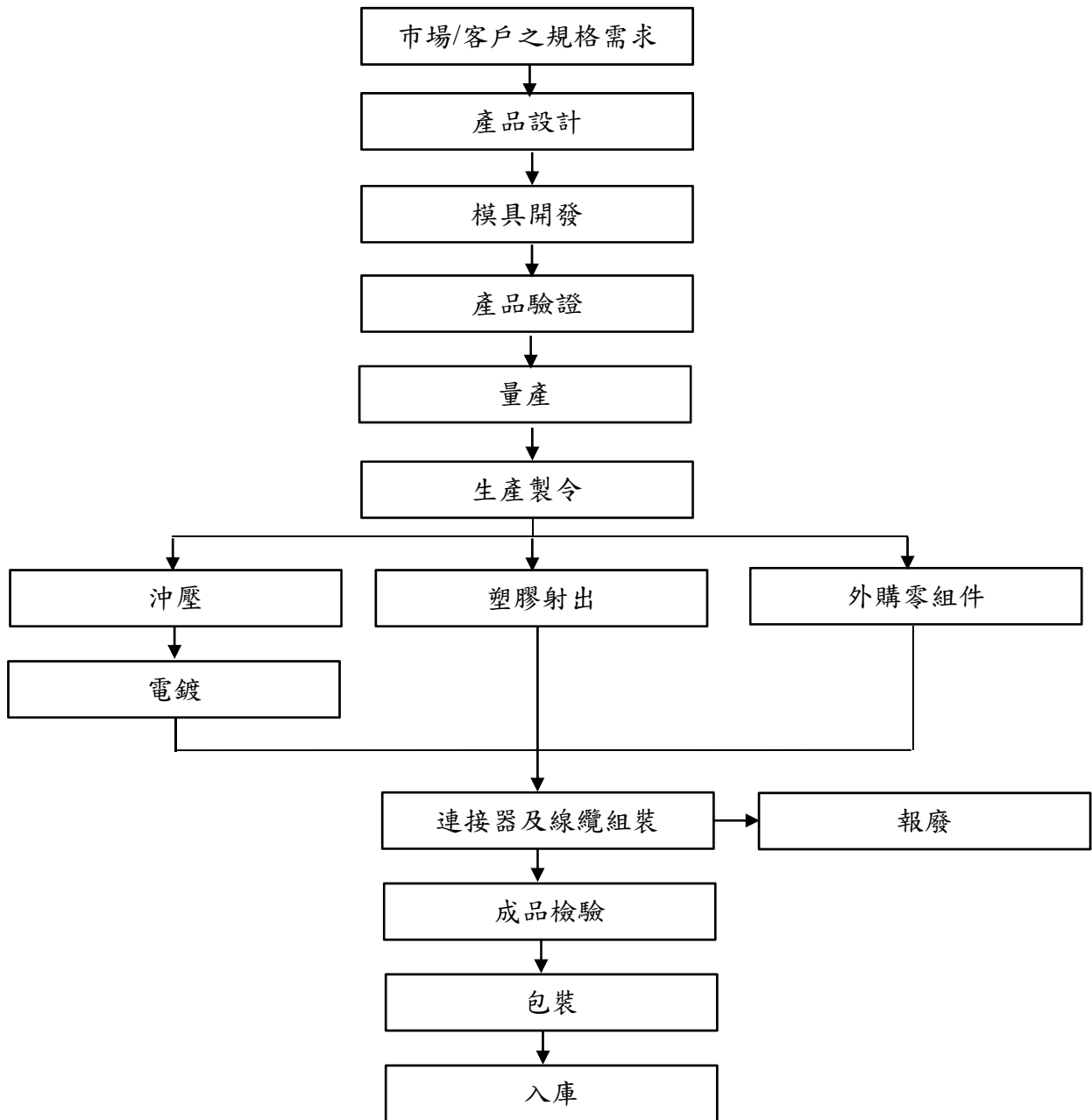
(二) 主要產品之重要用途及產製過程

1. 主要產品之重要用途

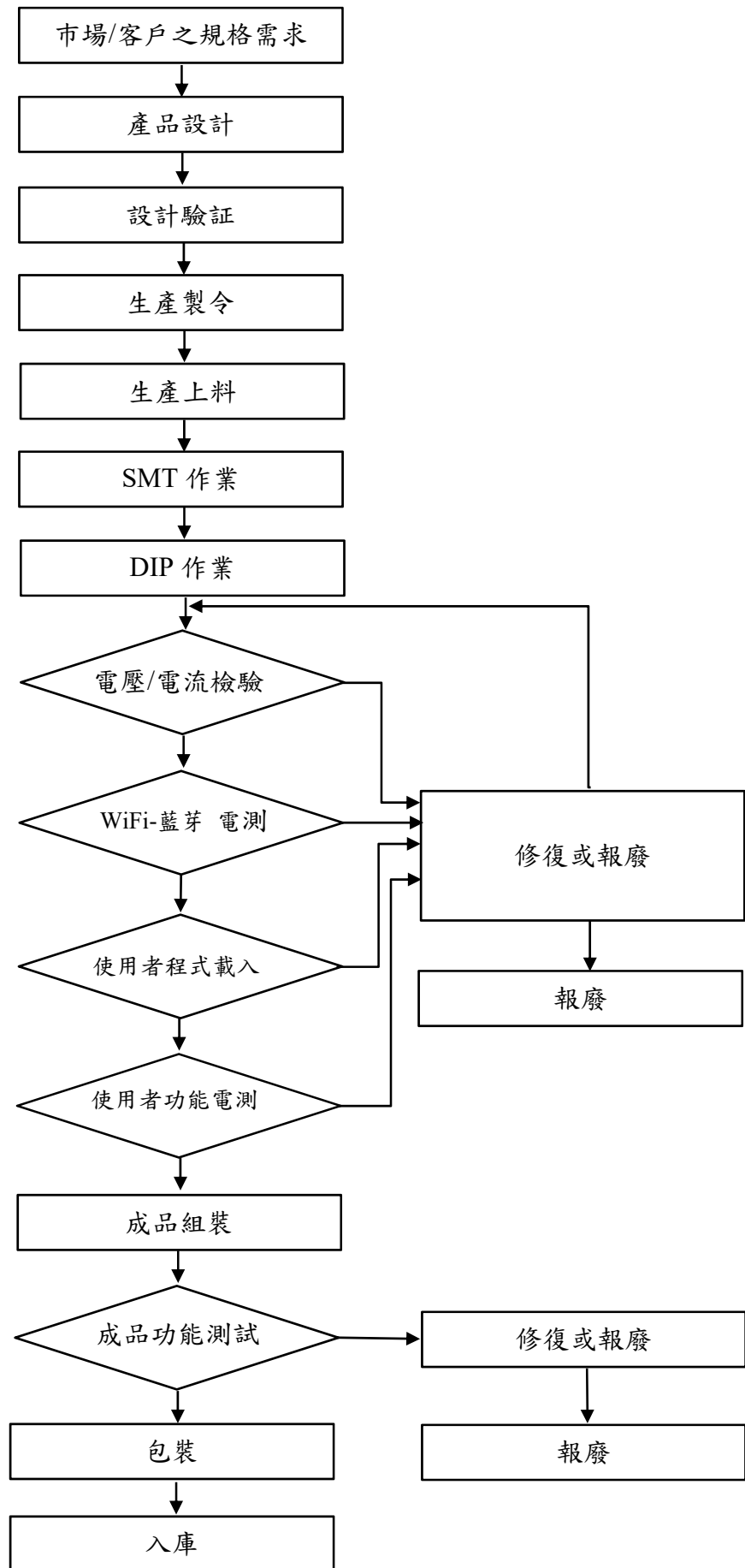
主要產品	重要用途
<p>數據網路電信 (Datacenter/Networking /Telecom, DNT)</p>	<p>1. Hyperscale data center (超大規模資料中心) 2. Server (伺服器)/ Switch(交換機) 3. 5G/Telcom (通訊)</p>
<p>物聯網 (Internet of Things, IoT)</p>	<p>1. 模組化方式開發多合一之感測系列產品 a. 各類通訊模塊化設計 (BLE, Wifi, LTE, NBIOT, Zigbee) : 採用模塊化設計, 跨平台兼容性, 使產品能夠靈活擴展功能。 b. 多合一之感測系列 (Vibration Sensor , Environment Sensor , Power Meter), 搭配 Soc 機器學習 (Machine Learning), 在 IOT 各領域中提供各類服務需求。 2. 能量收集模組 (Energy Harvesting Modular , Battery-Free Solution) IoT 眾多產品特性 , 使用低功率無線傳輸 (Ext. BLE , Zigbee) 此 Energy Harvesting Modular 模組架構 : 包含 PV Cell , DC/DC ,PMIC , Storage. Element 利用太陽光及自然光的能量收集, 轉換產品電源供應, 減少一次電池的使用, 達成 battery free 的綠色目標。</p>
<p>智能連結產業 (Smart Connection Industry, SCI)</p>	<p>1. 高階消費性/電競 PCIE GEN5 連接器件及連接線束組與成品。 2. 工業機器人以及智能工廠自動化之相關設備產品、通訊系統及產品間之電子訊號傳輸之各式接插器及連接線組。 3. 車用電子及電動新能源以及 ESS 儲能相關之、內部信號控制連接、大電源電流傳輸、保護控制相關、連接器件及連接線束組。 4. 醫療電子, 醫療外部信號控制連接、電源傳輸、保護控制相關、連接器件及連接線束組與成品。</p>

2.主要產品之產製過程

(1)數據網路電信/智能連結產業



(2)物聯網



(三) 主要原料之供應狀況

主要原料	主要供應商	供應狀況
消費型電子零件	香港南卓	良好

(四) 最近二年度任一年度中曾占進(銷)貨總額百分之十以上之客戶名稱及其進(銷)貨金額與比例，並說明其增減變動原因

(1) 最近二年度主要供應商資料

單位：新台幣仟元

項目	111年				112年				截至113年3月31日止			
	名稱	金額	占全年度進貨淨額比率〔%〕	與發行人之關係	名稱	金額	占全年度進貨淨額比率〔%〕	與發行人之關係	名稱	金額	占當年度截至第一季止進貨淨額比率〔%〕	與發行人之關係
1	C 供應商	301,917	13.95	-	C 供應商	363,162	14.77	-	A 供應商	143,734	21.75	-
	其他	1,863,087	86.05		其他	2,095,870	85.23		其他	531,619	78.25	
	進貨淨額	2,165,004	100.00		進貨淨額	2,459,032	100.00		進貨淨額	679,353	100.00	

增減變動原因：

本公司最近二年度主要供應商之進貨金額及比重係隨本公司產品發展策略及上游客戶需求而變動，並無重大異常情事。

(2) 最近二年度主要銷貨客戶資料

單位：新台幣仟元

項目	111年				112年				截至113年3月31日止			
	名稱	金額	占全年度銷貨淨額比率〔%〕	與發行人之關係	名稱	金額	占全年度銷貨淨額比率〔%〕	與發行人之關係	名稱	金額	占當年度截至第一季止銷貨淨額比率〔%〕	與發行人之關係
1	S 客戶	70,069	1.61	-	S 客戶	303,896	6.12	-	S 客戶	183,023	12.39	-
2	C 客戶	420,951	9.70	-	C 客戶	376,223	7.58	-	C 客戶	110,659	7.49	-
	其他	3,848,408	88.68		其他	4,282,016	86.29		其他	1,182,960	80.11	
	銷貨淨額	4,339,428	100.00		銷貨淨額	4,962,135	100.00		銷貨淨額	1,476,642	100.00	

增減變動原因：

本公司最近二年度主要銷貨客戶之銷售金額及比重係隨本公司產品發展策略及上游客戶需求而變動，並無重大異常情事。

伍、營運概況

(五) 最近二年度生產量值表

單位：仟件/新台幣仟元

生產量值 主要商品	年度	111 年度(合併)			112 年度(合併)		
		產能	產量	產值	產能	產量	產值
數據網路電信、物聯網系統、智能連結產業及其他		註 1	1,202,396	2,368,807	註 1	630,611	2,143,715

註 1：本公司係按客戶訂單彈性安排生產，並無一標準化產品，且產品差異甚大，致無法以產量衡量產能。

註 2：各產品之生產具有可替代性者，得合併計算產能。

(六) 最近二年度銷售量值表

單位：仟件/新台幣仟元

銷售量值 主要商品	年度	111 年度(合併)				112 年度(合併)			
		內銷		外銷		內銷		外銷	
		量	值	量	值	量	值	量	值
智能連結產業		21,905	149,598	221,783	1,870,211	32,493	281,921	198,423	1,939,885
數據網路電信		12,107	386,271	24,585	1,463,909	5,992	421,235	19,747	1,793,186
物聯網系統		406	9,872	715	115,438	-	26,134	133	104,902
其他		15	53,539	199	290,590	39	78,535	530	316,337
合計		34,433	599,280	247,282	3,740,148	38,524	807,825	218,833	4,154,310

註：其他包含原物料、模具等，其計量單位及規格形式皆不相同。

三、從業員工最近二年度及截至年報刊印日止，從業員工人數、平均服務年資、平均年齡及學歷分布比率

年 度	111 年度	112 年度	截至 113 年 3 月 31 日止	
員 工 人 數	一 般 職 員	555	701	721
	直 接 人 員	545	879	1,087
	合 計	1,100	1,580	1,808
平 均 年 歲	23.04	29.01	29.56	
平 均 服 務 年 資	3.54	4.11	3.51	
學 歷 分 布 比 率	博 士	0.09%	0.07%	0.06%
	碩 士	3.73%	3.37%	3.04%
	大 專	27.27%	27.39%	30.42%
	高 中	28.00%	29.28%	34.03%
	高 中 以 下	40.91%	39.89%	32.45%

四、環保支出資訊

最近年度及截至年報刊印日止，並無因污染而遭受重大處分之情事。

五、勞資關係

(一) 列示公司各項員工福利措施、進修、訓練、退休制度與其實施情形，以及勞資間之協議與各項員工權益維護措施情形

1. 員工福利措施、進修及訓練情形

本公司設有職工福利委員會，委員係由員工互相推派產生，並依法提撥經費供作福利金，以推展各項員工福利活動。另亦實施各項措施增進員工福利，並期提供多元、共融、平等與友善的職場環境。

(1) 員工福利：

- 年終獎金、績效獎金等。
- 生日禮金、中秋禮、端午禮、部門生日聚餐等。
- 婚喪喜慶禮、團康社團補助等。

(2) 關懷員工：

- 定期健康檢查及每月職護臨場訪談及諮詢，針對健檢數據異常的員工，進行追蹤管理及關懷。
- 設置哺(集)乳室、桌球室、圖書專區與社團活動器材，並於各樓層提供點心供同仁休憩使用。
- 定期舉辦促進健康活動競賽及講座，注重員工身心靈健康。
- 不定期辦理勞資會議，有效暢通勞資管道。
- 同仁平時可透過人資總務服務窗口進行意見表達，即時為同仁解決問題。

(3) 友善家庭：

- 家庭相關：陪產假、陪產檢假、與幼兒園配合托幼服務、家庭照顧假，育嬰留職停薪、彈性工時等。
- 工作以外的家庭友善措施：年度旅遊、家庭日活動等。

(4) 其他：

- 制定專業知能補助管理辦法與專業認證獎勵，例如專利獎金。
- 鼓勵內訓與外訓專業進修。
- 鼓勵各單位 Team Building，建立團隊意識與專業知能交流。

2. 在職訓練

本公司除設有專職人員負責員工的職前及在職訓練外，各部門亦依其需求另行規劃、執行員工內部及外部之教育訓練，以培養員工的專業技能，藉以提升公司之服務品質及管理績效，並透過制度化之績效考核辦法，讓員工能隨著經驗與技能的成長，逐步實現生涯目標。

3. 員工保險

本公司除依政府規定投保勞保及健康保險外，並提供完善團體保險計畫內含壽險、重大疾病險、團體住院醫療險、意外險，提供員工更完善的保險與保障。

4. 退休制度及實施情形


- (1) 本公司訂有員工退休辦法，並依法組織「退休準備金監督委員會」負責監督退休金專戶的存儲、運用等事宜，以保障員工退休後之生活。
- (2) 本公司自民國 94 年 7 月 1 日起，依據「勞工退休條例」，訂有提撥之退休辦法，適用於本國籍員工，並均遵循「勞動基準法」之規定辦理，適用「勞工退休金條例」退休金制度，同仁符合退休條件時，可依據退休程序申請，協助與照顧同仁退休後的生活。

5. 勞資間之協議與各項員工權益維護措施情形

本公司制定人事管理規則及人事作業準則，從員工錄用、升遷至退休，皆明訂於工作規則中。本公司工作規則之內容係依勞基法相關法令製訂，並經台北市勞工局核准在案，本公司自成立至今，均維持和諧之勞資關係，為持續維持和諧之勞資關係，本公司管理階層皆相當重視勞資雙方之溝通管道。

- (二) 列明最近年度及截至年報刊印日止，因勞資糾紛所遭受之損失（包括勞工檢查結果違反勞動基準法事項，應列明處分日期、處分字號、違反法規條文、違反法規內容、處分內容），並揭露目前及未來可能發生之估計金額與因應措施：無。

(三) 本公司制定職場多元化與推動性別平等政策之 112 年執行情形。

JPC指標數據					
性別比例 優於>同業平均值	平均年齡 與同業平均值相當	法定身障額度 優於>同業平均值	男女主管比 優於>同業平均值	近一年新進率>同業平均值	近一年離職率 略低<同業平均值
50:50	42 歲	3 位		↑ 34.9%	↓ 22.9%
高科技製造業 女性員工比重37.4%	高科技製造業 30歲以下34% 31-50歲60.9% 51歲5.1%	高科技製造業 平均近四成無足額進用	高科技製造業 女性主管比重11%	高科技製造業 新進率達22.8%	高科技製造業 離職率達23.4%

六、資通安全管理

(一) 1. 資通安全風險管理架構：



JPC 資通安全權責單位為資訊管理部，負責統籌資通安全及保護相關政策規劃，並執行資通安全作業與資安訊息之推動，提昇員工資安意識，定期監控網路流量、了解及掌握最新資安情報及資安攻擊情勢，且即時通報應變聯防，將損害控制降至最低。

2. 資通安全政策及具體管理方案：

(1) 企業資通安全管理政策架構

- 本公司資通安全之權責單位為資訊管理部，設置資訊主管乙名，與專業資訊人員數名，負責訂定內部資通安全政策、規劃暨執行資通安全作業與資安政策推動與落實，並定期向董事會報告公司資安治理概況。
- 本公司稽核室為資通安全監理之督導單位，該室設置稽核人員乙名，負責督導內部資安執行狀況，若有查核發現缺失，即要求受查單位提出相關改善計畫與具體作為，且定期追蹤改善成效，以降低內部資安風險。
- 組織運作模式-採 PDCA(Plan-Do-Check-Act)循環式管理，確保可靠度目標之達成且持續改善。

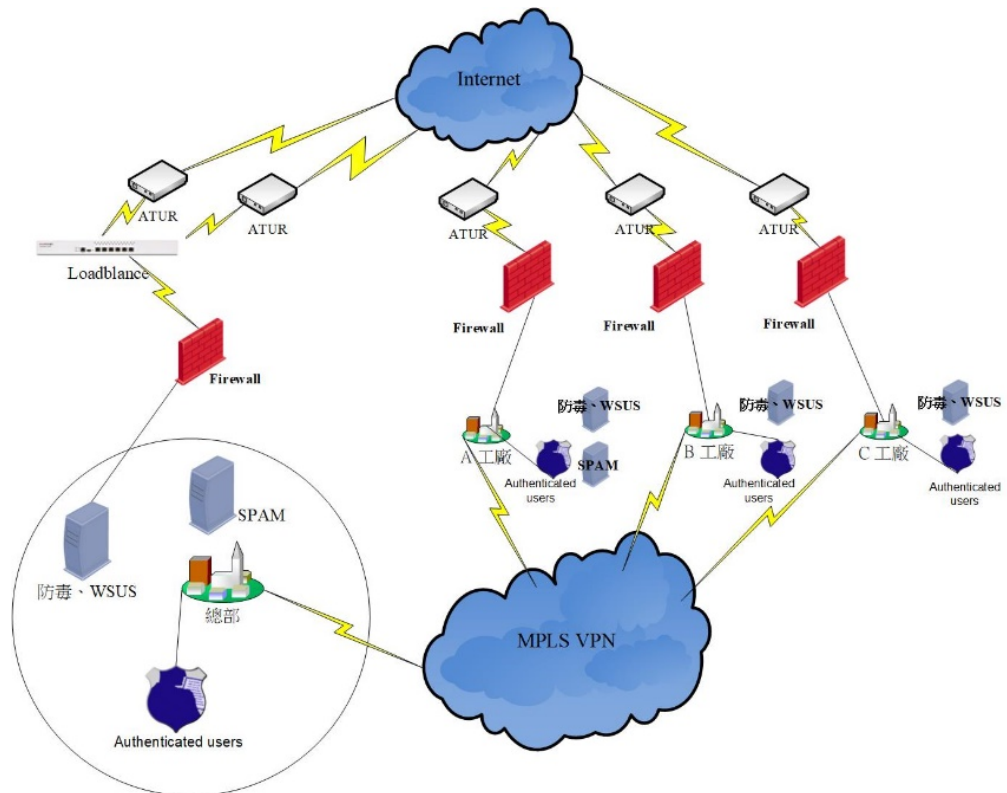
(2)具體管理方案及投入資通安全管理之資源：

①本公司資通安全管理機制，包含以下三個面向：

- A.制度規範：訂定公司資通安全管理制度，規範人員作業行為。
- B.科技運用：建置資通安全管理設備，落實資安管理措施。
- C.人員訓練：進行資通安全教育訓練，提昇全體同仁資安意識。

②資通安全管理措施：

本公司定期審視內部資通安全規範，根據網路架構、弱點、威脅與影響性，分析內部風險水平，並以此風險評估結果制定安全措施強化項目，精進且提昇整體資通安全環境。資通安全管理機制，包含如下：



▲ 集團網路安全架構圖

JPC 為了加強資通安全的技術應用與經驗交流已加入台灣資安主管聯盟(簡稱：台灣 CISO 聯盟)，主要願景及推動目標如下：

聯盟的願景及推動目標



➤ **目標1：資安主管核心能力養成**

透過資安實務、資安治理分享活動，及資安威脅情資分析服務；開設資安主管研習課程，提高資安主管核心能力。

➤ **目標2：專業資安人才培訓整備**

運作資安人才培訓機制，辦理產學交流、企業實習、人才媒合等活動，並建置實虛學習平台，促使企業完善專業資安人才。

➤ **目標3：資安產業服務能量鏈結**

結合資安產業服務資源，藉由辦理資安事件個案研析、資安治理顧問諮詢、資安解決方案引介等，協助資安主管掌握資源，有效排除資安問題。

➤ **目標4：資安管理制度合規建立**

扮演政府與產業界之間的溝通橋樑，辦理政策法規宣導、法遵諮詢服務等活動，協助企業建立資安管理制度符合相關規範。

圖片出處：台灣資安主管聯盟

JPC 在資通安全管理機制策略上採取“集中控管、分散監測偵控方式”，由總公司資訊管理部中央統一規劃，各廠分別建置管理，並且功能上在台北建置中央伺服器主機與資料庫系統，並於其他廠建置受管理機制，即時監控各廠區之單位 PC 上網安全保護之狀態，經由網路連線至中央伺服器主機統一整合控管。

(三) 重大資通安全事件

本公司目前無重大資安事件導致營業損害之情事。

七、重要契約

契約性質	當事人	契約起訖日期	主要內容	限制條款
租賃契約	TLD HI-TECH CO., LTD.	2018/11-2023/10	承租廠房	無
租賃契約	TLD HI-TECH CO., LTD.	2023/11-2025/10	承租廠房	無
租賃契約	昆山聯東金錕實業有限公司	2021/03/31-2024/03/30	承租廠房	無
租賃契約	昆山聯東金錕實業有限公司	2024/03/31-2027/03/30	承租廠房	無
租賃契約	東莞市南卓實業有限公司	2020/06/01-2025/05/31	承租廠房	無
租賃契約	東莞市南卓實業有限公司	2022/09/01-2025/05/31	承租廠房	無
租賃契約	艾德蒙海外股份有限公司	2021/09/01-2023/10/31	承租辦公室	無
租賃契約	艾德蒙海外股份有限公司	2023/11/01-2027/10/31	承租辦公室	無
租賃契約	2260 Trade Zone Property LLC	2023/07-2028/06	承租辦公室	無
租賃契約	Cooperage Ames Partnership	2022/01-2027/02	承租倉庫	無
租賃契約	Cromadit CO., LTD	2023/9-2026/8	承租辦公室	無

陸、財務概況

陸、財務概況

一、最近五年度簡明財務資料

(一) 簡明資產負債表及綜合損益表資料-合併財務報告

簡明資產負債表(合併)

單位：新台幣仟元

年 度 項 目	最 近 五 年 度 財 務 資 料					113年3月31日 (註1)	
	108年	109年	110年	111年	112年		
流 動 資 產	3,558,733	3,912,560	3,493,108	3,687,337	3,759,314	4,080,836	
不 動 產、廠 房 及 設 備	370,674	435,352	439,883	427,593	457,393	581,055	
無 形 資 產	94,122	95,780	94,243	95,450	540,708	538,946	
其 他 資 產	39,590	44,995	55,938	41,801	178,159	125,773	
資 產 總 額	4,284,758	4,750,068	4,460,980	4,604,182	5,354,039	5,793,238	
流 動	分配前	1,062,150	1,536,670	1,231,687	1,377,415	1,590,773	2,163,857
負 債	分配後	1,428,408	1,890,719	1,597,945	1,768,090	1,981,448	2,163,857
非 流 動 負 債		105,758	138,324	128,260	67,345	279,380	281,325
負 債	分配前	1,167,908	1,674,994	1,359,947	1,444,760	1,870,153	2,445,182
總 額	分配後	1,534,166	2,029,043	1,726,205	1,835,435	2,260,828	2,445,182
歸 屬 於 母 公 司 業 主 之 權 益		3,042,431	2,994,685	3,018,235	3,061,354	3,351,522	3,199,033
股 本		1,220,859	1,220,859	1,220,859	1,220,859	1,220,859	1,220,859
資 本 公 積		834,165	651,036	492,323	394,654	272,568	199,316
保 留	分配前	1,218,286	1,302,671	1,496,592	1,702,806	2,091,762	1,934,352
盈 餘	分配後	1,035,157	1,107,334	1,228,003	1,434,217	1,652,253	1,934,352
其 他 權 益		(230,879)	(179,881)	(191,539)	(256,965)	(233,667)	(155,494)
庫 藏 股 票		—	—	—	—	—	—
非 控 制 權 益		74,419	80,389	82,798	98,068	132,364	149,023
權 益	分配前	3,116,850	3,075,074	3,101,033	3,159,422	3,483,886	3,348,056
總 額	分配後	2,750,592	2,721,025	2,734,775	2,768,747	3,093,211	3,348,056

註1：截至113年3月31日財務資料業經會計師核閱。

簡明綜合損益表(合併)

單位：新台幣仟元

年 度 項 目	最 近 五 年 度 財 務 資 料					113 年 3 月 31 日 (註 1)
	108 年	109 年	110 年	111 年	112 年	
營 業 收 入	3,609,423	3,582,522	3,866,828	4,339,428	4,962,135	1,476,642
營 業 毛 利	835,462	950,352	1,052,646	1,100,099	1,436,531	487,658
營 業 損 益	217,958	380,294	358,849	378,338	641,210	256,999
營業外收入及支出	90,878	(49,208)	107,553	166,666	169,201	49,424
稅 前 淨 利	308,836	331,086	466,402	545,004	810,411	306,423
繼續營業單位 本期淨利	262,517	270,395	385,027	445,338	660,319	255,885
停業單位損失	—	—	—	—	—	—
本期淨利(損)	262,517	270,395	385,027	445,338	660,319	255,885
本期其他綜合損益 (稅後淨額)	(17,119)	54,087	(5,019)	(26,192)	45,020	121,046
本期綜合損益總額	245,398	324,482	380,008	419,146	705,339	376,931
淨利歸屬於 母公司業主	288,633	260,410	373,477	439,816	635,395	237,378
淨利歸屬於非控制 權益	(26,116)	9,985	11,550	5,522	24,924	18,507
綜合損益總額歸屬 於母公司業主	272,013	318,512	377,599	409,377	680,843	360,272
綜合損益總額歸屬 於非控制權益	(26,615)	5,970	2,409	9,769	24,496	16,659
每 股 盈 餘	2.40	2.13	3.06	3.60	5.20	1.94

註 1：截至 113 年 3 月 31 日財務資料業經會計師核閱。

(二) 簡明資產負債表及綜合損益表資料-個體財務報告

簡明資產負債表(個體)

單位：新台幣仟元

年 度 項 目		最 近 五 年 度 財 務 資 料				
		108 年	109 年	110 年	111 年	112 年
流 動 資 產		1,491,542	2,051,142	1,602,443	2,148,318	2,088,912
不 動 產、廠 房 及 設 備		180,762	278,346	295,038	290,697	340,260
無 形 資 產		11,653	15,265	14,814	6,420	5,317
其 他 資 產		10,417	19,585	26,110	24,294	28,408
資 產 總 額		4,240,995	4,783,547	4,514,897	5,038,098	5,773,118
流 動 負 債	分 配 前	1,144,670	1,732,241	1,430,044	1,938,423	2,255,559
	分 配 後	1,510,928	2,086,290	1,796,302	2,329,098	2,768,320
非 流 動 負 債		53,894	56,621	66,618	38,321	166,037
負 債 總 額	分 配 前	1,198,564	1,788,862	1,496,662	1,976,744	2,421,596
	分 配 後	1,564,822	2,142,911	1,862,920	2,367,419	2,934,357
股 本		1,220,859	1,220,859	1,220,859	1,220,859	1,220,859
資 本 公 積		834,165	651,036	492,323	394,654	272,568
保 留 盈 餘	分 配 前	1,218,286	1,302,671	1,496,592	1,702,806	2,091,762
	分 配 後	1,035,157	1,107,334	1,228,003	1,434,217	1,652,253
其 他 權 益		(230,879)	(179,881)	(191,539)	(256,965)	(233,667)
庫 藏 股 票		—	—	—	—	—
權 益 總 額	分 配 前	3,042,431	2,994,685	3,018,235	3,061,354	3,351,522
	分 配 後	2,676,173	2,640,636	2,651,977	2,670,679	2,838,761

綜合損益表(個體)

單位：新台幣仟元

項 目 \ 年 度	最 近 五 年 度 財 務 資 料				
	108 年	109 年	110 年	111 年	112 年
營 業 收 入	2,186,279	2,365,394	2,812,740	3,431,206	3,605,095
營 業 毛 利	402,443	507,472	656,416	900,658	996,026
營 業 損 益	129,460	231,232	297,990	481,254	517,750
營業外收入及支出	191,983	74,894	144,517	41,096	237,443
稅 前 淨 利	321,443	306,126	442,507	522,350	755,193
繼續營業單位 本期淨利	288,633	260,410	373,477	439,816	635,395
停業單位損失	—	—	—	—	—
本期淨利(損)	288,633	260,410	373,477	439,816	635,395
本期其他綜合損益 (稅後淨額)	(16,620)	58,102	4,122	(30,439)	45,448
本期綜合損益總額	272,013	318,512	377,599	409,377	680,843
每 股 盈 餘	2.40	2.13	3.06	3.60	5.2

(三)會計師姓名及其查核意見

年度	會計師事務所名稱	簽證會計師姓名	意見
107 年	資誠聯合會計師事務所	馮敏娟、徐聖忠	無保留意見
108 年	資誠聯合會計師事務所	林雅慧、馮敏娟	無保留意見
109 年	資誠聯合會計師事務所	林雅慧、馮敏娟	無保留意見
110 年	資誠聯合會計師事務所	徐永堅、林雅慧	無保留意見
111 年	資誠聯合會計師事務所	徐永堅、林雅慧	無保留意見
112 年	資誠聯合會計師事務所	吳仁杰、林雅慧	無保留意見

二、最近五年度財務分析

分析項目		最近五年度財務分析-合併					113年3月 31日(註1)
		108年	109年	110年	111年	112年	
財務 結構 (%)	負債占資產比率	27.26	35.26	30.49	31.38	34.93	42.21
	長期資金占不動產、 廠房及設備比率	869.39	738.11	734.13	754.64	822.76	624.62
償債 能力 %	流動比率	335.05	254.61	283.60	267.70	236.32	188.59
	速動比率	267.26	216.56	212.37	214.96	196.30	158.86
	利息保障倍數	43.32	50.69	116.65	160.83	61.19	54.34
經營 能力	應收款項週轉率(次)	3.53	3.55	3.57	3.77	4.07	4.09
	平均收現日數	103.39	102.82	102.24	96.82	89.68	89.24
	存貨週轉率(次)	4.08	4.22	4.08	4.40	5.91	6.34
	應付款項週轉率(次)	3.82	3.87	3.71	3.68	4.14	4.06
	平均銷貨日數	89.46	86.49	89.46	82.95	61.76	57.57
	不動產、廠房及設備週 轉率(次)	9.48	8.89	8.84	10.00	12.09	11.38
	總資產週轉率(次)	0.83	0.79	0.84	0.96	1.07	1.06
獲利 能力	資產報酬率(%)	6.18	6.10	8.43	9.89	13.48	4.67
	權益報酬率(%)	8.76	8.73	12.47	14.23	19.28	7.47
	稅前純益占實收資本額 比率(%)	25.30	27.12	38.20	44.64	66.38	100.40
	純益率(%)	7.27	7.55	9.96	10.26	12.35	17.33
	每股盈餘(元)	2.40	2.13	3.06	3.60	5.20	1.94
現金 流量	現金流量比率(%)	50.00	22.32	33.75	51.46	42.23	17.49
	現金流量允當比率 (%)	170.31	180.34	137.75	165.80	182.28	194.25
	現金再投資比率(%)	11.05	4.82	6.62	13.04	12.06	11.77
槓桿度	營運槓桿度	4.75	2.93	3.46	3.41	2.49	1.92
	財務槓桿度	1.03	1.02	1.01	1.01	1.02	1.02

請說明最近二年度各項財務比率變動原因。

1. 利息保障倍數：本年度因併購子公司產生之或有負債折現使利息費用上升，致利息保障倍數下降。
2. 存貨週轉率及平均銷貨日數：因積極控管存貨去化，致存貨週轉率上升及平均銷貨日數下降。
3. 不動產、廠房及設備週轉率：本期銷售成長使營業收入淨額增加，致不動產、廠房及設備週轉率上升。
4. 資產報酬率及權益報酬率：本年度稅後純益上升，致資產報酬率及權益報酬率上升。
5. 稅前純益占實收資本額比率：本年度稅前純益上升，致稅前純益占實收資本額比率上升。
6. 純益率：本年度稅後純益上升幅度大於營業收入上升幅度，致純益率上升。
7. 每股盈餘：本年度歸屬於母公司業主之純益上升，致每股盈餘上升。
8. 營運槓桿度：本年度營業收入淨額增加，致營運槓桿度下降。

註1：截至113年3月31日財務資料業經會計師核閱。

年 度 分析項目		最近五年度財務分析- 個 體				
		108 年	109 年	110 年	111 年	112 年
財務 結構 (%)	負債占資產比率	28.26	37.40	33.15	39.24	41.95
	長期資金占不動產、 廠房及設備比率	1,712.93	1,096.23	1,045.58	1,066.29	1,033.79
償債 能力 %	流動比率	130.30	118.41	112.06	110.83	92.61
	速動比率	115.92	107.54	94.43	95.68	82.92
	利息保障倍數	127.70	107.70	389.85	383.11	68.03
經營 能力	應收款項週轉率(次)	4.17	4.34	4.19	4.28	4.30
	平均收現日數	87.56	84.08	87.17	85.27	84.92
	存貨週轉率(次)	11.87	11.50	11.12	12.31	13.40
	應付款項週轉率(次)	2.61	2.33	2.04	1.86	1.59
	平均銷貨日數	30.74	31.74	32.82	29.66	27.24
	不動產、廠房及設備週轉率 (次)	11.78	10.30	9.81	11.72	11.43
	總資產週轉率(次)	0.51	0.52	0.60	0.72	0.67
獲利 能力	資產報酬率(%)	6.84	5.82	8.05	9.23	11.92
	權益報酬率(%)	9.64	8.63	12.42	14.47	19.82
	稅前純益占實收資本額比率 (%)	26.33	25.07	36.25	42.79	61.86
	純益率(%)	13.20	11.01	13.28	12.82	17.62
	每股盈餘(元)	2.40	2.13	3.06	3.60	5.20
現金 流量	現金流量比率(%)	43.02	9.87	28.46	40.44	26.02
	現金流量允當比率(%)	136.10	146.38	131.18	171.46	175.90
	現金再投資比率(%)	10.64	(0.40)	7.08	16.88	9.16
槓桿度	營運槓桿度	2.60	2.05	1.98	1.68	1.72
	財務槓桿度	1.02	1.01	1.00	1.00	1.02

請說明最近二年度各項財務比率變動原因。

1. 利息保障倍數：本年度因併購子公司產生之或有負債拆現使利息費用上升，致利息保障倍數下降。
2. 資產報酬率及權益報酬率：本年度稅後純益上升，致資產報酬率及權益報酬率上升。
3. 稅前純益占實收資本額比率：本年度稅前純益上升，致稅前純益占實收資本額比率上升。
4. 純益率：本年度稅後純益上升幅度大於營業收入上升幅度，致純益率上升。
5. 每股盈餘：本年度歸屬於母公司業主之純益上升，致每股盈餘上升。
6. 現金流量比率：本年度營業活動現金流入下降及流動負債上升，致現金流量比率下降。
7. 現金再投資比率：本年度營業活動現金流入下降及長期股權投資增加，致現金再投資比率下降。

分析項目之計算公式如下：

1.財務結構

- (1)負債占資產比率＝負債總額／資產總額。
- (2)長期資金占不動產、廠房及設備比率＝(權益總額＋非流動負債)／不動產、廠房及設備淨額。

2.償債能力

- (1)流動比率＝流動資產／流動負債。
- (2)速動比率＝(流動資產－存貨－預付費用)／流動負債。
- (3)利息保障倍數＝所得稅及利息費用前純益／本期利息支出。

3.經營能力

- (1)應收款項(包括應收帳款與因營業而產生之應收票據)週轉率＝銷貨淨額／各期平均應收款項(包括應收帳款與因營業而產生之應收票據)餘額。
- (2)平均收現日數＝365／應收款項週轉率。
- (3)存貨週轉率＝銷貨成本／平均存貨額。
- (4)應付款項(包括應付帳款與因營業而產生之應付票據)週轉率＝銷貨成本／各期平均應付款項(包括應付帳款與因營業而產生之應付票據)餘額。
- (5)平均銷貨日數＝365／存貨週轉率。
- (6)不動產、廠房及設備週轉率＝銷貨淨額／平均不動產、廠房及設備淨額。
- (7)總資產週轉率＝銷貨淨額／平均資產總額。

4.獲利能力

- (1)資產報酬率＝〔稅後損益＋利息費用×(1－稅率)〕／平均資產總額。
- (2)權益報酬率＝稅後損益／平均權益總額。
- (3)純益率＝稅後損益／銷貨淨額。
- (4)每股盈餘＝(歸屬於母公司業主之損益－特別股股利)／加權平均已發行股數。

5.現金流量

- (1)現金流量比率＝營業活動淨現金流量／流動負債。
- (2)淨現金流量允當比率＝最近五年度營業活動淨現金流量／最近五年度(資本支出＋存貨增加額＋現金股利)。
- (3)現金再投資比率＝(營業活動淨現金流量－現金股利)／(不動產、廠房及設備毛額＋長期投資＋其他非流動資產＋營運資金)。

6.槓桿度：

- (1)營運槓桿度＝(營業收入淨額－變動營業成本及費用)／營業利益。
- (2)財務槓桿度＝營業利益／(營業利益－利息費用)。

三、最近年度財務報告之監察人或審計委員會審查報告：請詳第104頁至第107頁。

四、最近年度財務報告：請詳第108頁至第179頁。

五、最近年度經會計師查核簽證之公司個體財務報告：請詳第180頁至第239頁。

六、公司及其關係企業最近年度及截至年報刊印日止，如有發生財務週轉困難情事，應列明其對本公司財務狀況之影響：無此情事。

柒、財務狀況及財務績效之檢討分析與風險事項

一、財務狀況

最近二年度資產、負債及權益發生重大變動之主要原因及其影響，若影響重大者應說明未來因應計畫

(一) 最近二年度變動達 20% 以上之主要原因：

1. 本公司最近二年度負債達 20% 以上：主係短期借款、其他應付款及其他非流動負債增加所致。

(二) 最近二年度變動達 20% 以上之影響：對財務績效無顯著影響。

(三) 影響重大者未來因應計畫：不適用。

二、財務績效

最近二年度營業收入、營業純益及稅前純益重大變動之主要原因及預期銷售數量與其依據，對公司未來財務業務之可能影響及因應計畫：

(一) 最近二年度變動達 20% 以上之主要原因

1. 營業收入：本公司最近二年度營業收入變動金額未達 20% 以上。

2. 營業純益：本公司 112 年度營業純益較 111 年度增加 622,707 仟元，變動達 14.35%，主要係 112 年合資公司及新併子公司增加營收及毛利率，另費用率下降，致營業純益增加。

3. 稅前純益：本公司 112 年度稅前純益較 111 年度增加 265,407 仟元，變動達 48.70%，主要係 112 年營業純益增加所致。

(二) 預期銷售數量與其依據

本公司依據以往年度銷售經驗、未來客戶需求及新技術應用產品可能產量之挹注，預計全年銷售數量均在預算執行中。

(三) 對公司未來財務業務之可能影響：無重大影響。

(四) 未來因應計畫：不適用。

三、現金流量

最近年度現金流量變動之分析說明、流動性不足之改善計畫及未來一年現金流動性分析

(一) 最近年度現金流量變動之分析說明

1. 營業活動

112 年度營業活動之淨現金流入 671,796 仟元，主要來自營收及獲利所致。

2. 投資活動

112 年度投資活動之淨現金流出 744,164 仟元，主係用於取得及處分透過其他綜合損益按公允價值衡量之金融資產、併購及購置不動產、廠房及設備等資本支出所致。

3.籌資活動

112 年度籌資活動之淨現金流出 332,943 仟元，主係舉借及償還短期借款、發放現金股利及資本公積發放現金所致。

(二) 流動性不足之改善計劃：無此情事。

(三) 未來一年現金流動性分析

單位：新台幣仟元

期初現金 餘額	預計全年來自營業活動 淨現金流量	預計全年投資活動及籌 資活動現金 流量	預計現金剩 餘(不足) 數額	預計現金不足額 之補救措施	
				投資計劃	融資計劃
921,043	670,000	(817,000)	774,043	—	—

本公司預計未來一年度來自營業活動為淨現金流入，預計發放現金股利後，本公司之現金餘額為 774,043 仟元。

四、最近年度重大資本支出對財務業務之影響：本公司於 113 年 2 月 5 日簽約取得新北市五股區土地及建物，總交易金額為 3.65 億元。相關權利移轉程序已於民國 113 年 4 月 30 日辦理完竣。

五、最近年度轉投資政策、其獲利或虧損之主要原因、改善計畫及未來一年投資計畫

(一)轉投資政策：配合公司營運規模需要擴充，確保產能穩定及服務客戶所需。

(二)轉投資獲利或虧損原因：

112 年 12 月 31 日 單位：新台幣仟元

轉投資公司名稱	投資成本	帳面價值	獲利(虧損)(註)
BEST LINK PROPERTIES LTD.	953,793	2,055,944	75,929
佳仕騏投資股份有限公司	280,000	260,260	26,188
明昀企業股份有限公司	120,000	54,960	18,015
台暉股份有限公司	15,850	20,644	1,131
宣帆電子股份有限公司	20,000	11,830	(3,537)
SWS GROUP COMPANY LIMITED	41,565	73,632	10,344
衡星科技股份有限公司	10,200	29,396	37,639
SACO ENTERPRISES, INC.	439,942	452,202	13,120
JPC CONNECTIVITY CO.LTD.	174,994	162,675	(2,258)

註：本公司依 112 年度經會計師查核簽證之轉投資公司財務報表認列投資損益。

(三)截至目前尚無預計投資金額高過實收資本額百分之五之轉投資。

六、風險事項應分析評估最近年度及截至年報刊印日止之下列事項

(一)利率、匯率變動、通貨膨脹情形對公司損益之影響及未來因應措施

1.利率變動對公司損益之影響及未來因應措施

本公司之利率風險主要源自短期債務所產生之浮動利率計息，為避免利率波動風險，評估金融市場變化後，選擇相對低檔承作，即使利率因不確定因素產生波動，亦不會對本公司造成重大影響。

2.匯率變動對公司損益之影響及未來因應措施

本公司為一全球化企業，資金的收付涵蓋新台幣、美金、歐元、日圓、港幣、人民幣等，故公司在營運上潛藏匯率風險，111 年度及 112 年度兌換(損失)利益淨額分別為 110,314 仟元及 40,823 仟元，占該年度營業收入淨額及稅前淨利分別為 2.54%、0.82%及 20.24%、5.04%，對本公司損益有一定之影響性

本公司應收與應付款項主要以美元計價，持有之幣別必須與公司實際進出口交易之外幣需求相符，以公司整體淨部位自行軋平為原則，藉以降低公司整體之外匯風險，並節省外匯操作成本。

本公司從事衍生性金融商品交易，應以避險為目的。整體避險契約總額，以不超過未來六個月內公司因業務所產生之應收款項或資產負債互抵之淨部位為限。

3.通貨膨脹情形對公司損益之影響及未來因應措施

本公司隨時注意通貨膨脹情形，以適當調整產品售價及原物料庫存量，截至目前為止，通貨膨脹並未對公司營運造成影響。

(二)從事高風險、高槓桿投資、資金貸與他人、背書保證及衍生性商品交易之政策、獲利或虧損之主要原因及未來因應措施

本公司並未從事有關高風險、高槓桿投資。本公司最近年度及截至公開說明書刊印日止，並無背書保證、資金貸與及衍生性商品交易之情事，未來若因業務需要進行背書保證、資金貸與或衍生性商品交易，將依據本公司「背書保證作業程序」、「資金貸與他人作業程序」、「取得或處分資產處理程序」及「從事衍生性商品交易處理程序」所訂定之政策及因應措施辦理。

(三)未來研發計畫及預計投入之研發費用

本公司秉持研發自主之信念，主要技術來源係由公司長期培養研發人員，進行專案研究計劃自行開發而來，並與主要長期客戶維持緊密之技術合作關係，未來研究發展計劃請詳「伍、營業概況」。本公司 111 年度及 112 年度研發費用分

別為 151,244 仟元及 163,891 仟元，佔營業收入之比重分別為 3.49%及 3.30%，為能配合產業發展及保有市場佔有率，本公司十分重視研究發展，期能於往後年度逐漸顯現效益與成果，預計未來一年投入之研發費用約新台幣 189,871 仟元，並視營運狀況及需求調整。

(四)國內外重要政策及法律變動對公司財務業務之影響及因應措施

本公司各項業務之執行均依照主管機關法令規定辦理，而最近年度及截至公開說明書刊印日止本公司並未受到國內外重要政策及法律變動，而有影響公司財務及業務之情事。本公司將隨時注意國內外政策發展趨勢及法規變動情況，以充份掌握市場環境變化，並採取適當策略因應，以降低國內外重要政策及法律變動對公司財務業務之影響。

(五)科技改變及產業變化對公司財務業務之影響及因應措施

本公司隨時注意所處產業之科技變化與技術發展演變，並掌握市場脈動及同業訊息，著手研發產品以符合市場需求，維持本公司競爭力，而最近年度及截至公開說明書刊印日止，科技改變及產業變化對本公司尚無重大影響。

(六)企業形象改變對企業危機管理之影響及因應措施

本公司自成立以來，一向秉持專業及誠信之經營原則，持續積極強化公司內部管理及提升品質管理能力，以建立本公司之專業形象，進一步能增加客戶對公司之信任。本公司企業形象良好，而最近年度及截至公開說明書刊印日止，並無任何影響企業形象之情事。

(七)進行併購之預期效益、可能風險及因應措施

本公司最近年度及截至公開說明書刊印日止，並未有併購他公司之計畫，惟將來若有進行併購之計畫時，將秉持審慎評估之態度，考量合併是否能為公司帶來具體綜效，以確實保障原有股東權益。

(八)擴充廠房之預期效益、可能風險及因應措施

本公司最近年度及截至公開說明書刊印日止，並未有擴充廠房之計畫。將秉持審慎評估之態度，考量擴充廠房為公司所帶來具體綜效，以確實保障股東權益。

(九)進貨或銷貨集中所面臨之風險及因應措施

本公司 112 年度最大銷售客戶佔銷貨淨額約 7.6%，對單一客戶銷貨並無超過 30%之情形，對最大供應商進貨占進貨約 14.77%，對單一供應商進貨並無超過 30%之情形，故銷貨及進貨集中之風險尚屬有限。

(十)董事、監察人或持股超過百分之十之大股東，股權之大量移轉或更換對公司之影響、風險及因應措施

本公司最近年度及截至公開說明書刊印日止，本公司之董事、監察人或持股超過百分之十之大股東未有大量股權移轉之情事。

(十一)經營權之改變對公司之影響、風險及因應措施：無此情事。

(十二)訴訟或非訟事件，應列明公司及公司董事、監察人、總經理、實質負責人、持股比例超過百分之十之大股東及從屬公司已判決確定或尚在繫屬中之重大訴訟、非訟或行政爭訟事件，其結果可能對股東權益或證券價格有重大影響者，應揭露其系爭事實、標的金額、訴訟開始日期、主要涉訟當事人及截至年報刊印日止之處理情形：無此情事。

(十三)其他重要風險及因應措施：無。

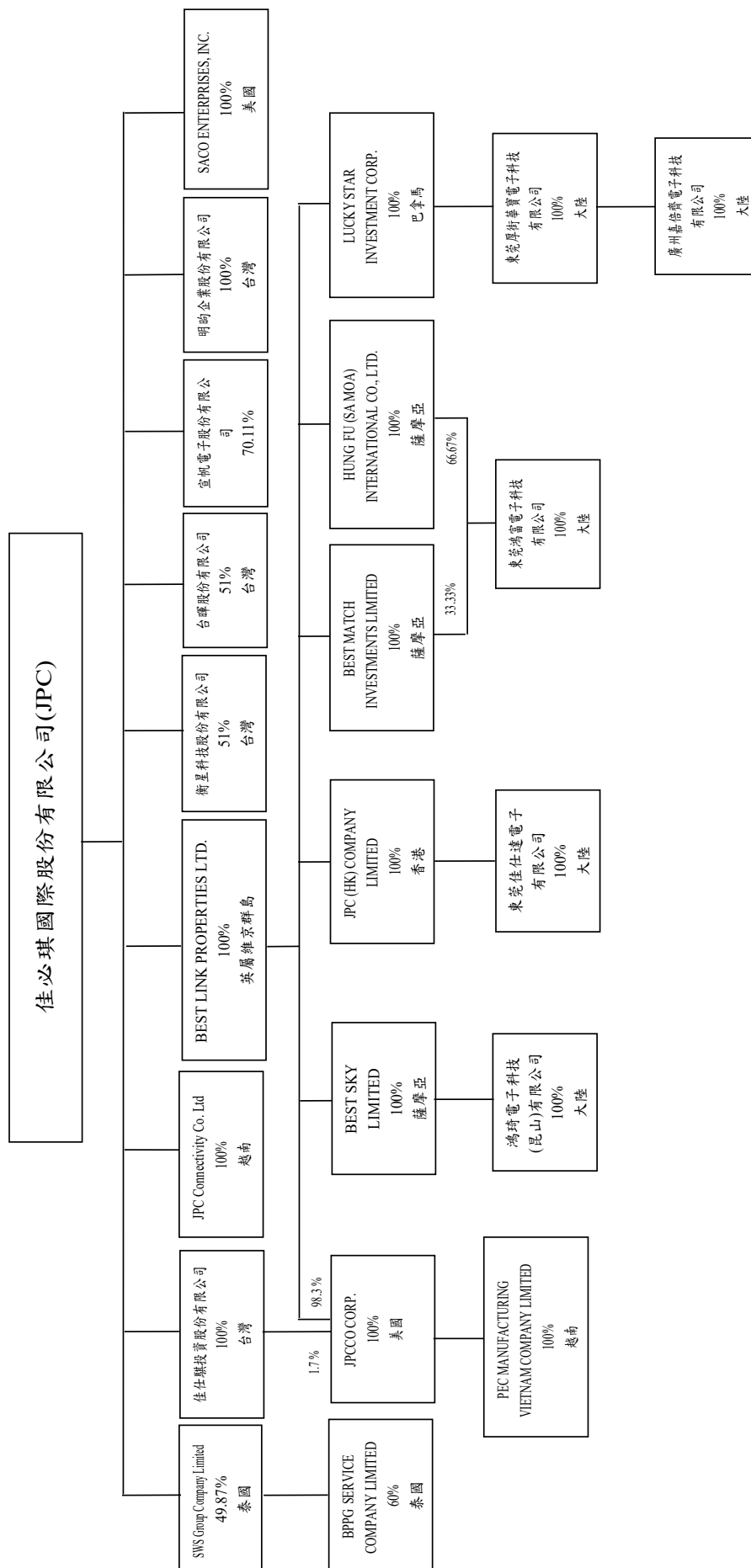
七、其他重要事項：無。

捌、特別記載事項

一、關係企業相關資料

(一)關係企業組織圖

112.12.31



112.12.31

企業名稱	設立日期	地址	資本額(仟元)	主要營業或生產項目
佳必琪國際股份有限公司	81.05.07	新北市中和區建一路176號9樓	NT\$1,220,859	電子製造
明昶企業股份有限公司	75.03.24	新北市中和區建一路176號6樓之1	NT\$15,000	電子製造
佳仕驥投資股份有限公司	93.05.03	新北市中和區建一路176號9樓	NT\$280,000	投資事業
台啤股份有限公司	81.08.19	新北市板橋區文化路2段182巷3弄79號15樓	NT\$25,000	電子零組件買賣
宣帆電子股份有限公司	107.11.06	桃園市八德區和成路45號	NT\$15,589	電子零組件買賣
衛星科技股份有限公司	112.04.13	新北市五股區五工六路23號6樓	NT\$20,000	電子零組件買賣
SACO ENTERPRISES, INC.	112.07.01	2260 TRADE ZONE BLVD SAN JOSE, CA 95131	US\$195	新產品導入、試產及銷售
JPC CONNECTIVITY CO.LTD.	112.07.21	Lot CN-10, Van Trung Industrial Park, Van Trung Commune, Viet Yen District, Bac Giang Province, Vietnam	VND \$130,938,000	電子製造
BEST LINK PROPERTIES LTD.	89.1.4	Palm Grove House, P.O. Box 438, Road Town, Tortola, BRITISH VIRGIN ISLANDS	US\$29,200	投資控股
JPC (HK) COMPANY LTD.	89.11.08	FLAT 1502-3 15F CONNAUGHT COMMERCIAL 185 WAN CHAI ROAD WANCHAI, HK	HK\$15,500	電子材料批發
BEST MATCH INVESTMENTS LIMITED	95.9.15	Visitra Corporate Services Centre, Groung Floor NPF Building, Beach Road, Apia, Samoa.	US\$2,000	投資控股
BEST SKY LIMITED	95.7.28	Visitra Corporate Services Centre, Groung Floor NPF Building, Beach Road, Apia, Samoa.	US\$5,850	投資控股
HUNG FU (SAMOA) INTERNATIONAL CO., LTD.	95.11.22	Visitra Corporate Services Centre, Groung Floor NPF Building, Beach Road, Apia, Samoa.	US\$7,000	投資控股
LUCKY STAR INVESTMENT CORP.	86.06.17	Torre Delta Building, 14F, Via Espana, Republic of Panama	US\$5,150	投資控股
鴻琦電子科技(昆山)有限公司	90.11.06	中國江蘇省昆山市玉山鎮玉楊路1001號聯東U谷15號廠房	US\$5,050	電子製造
東莞佳仕達電子有限公司	94.11.04	中國廣東省東莞市鳳崗鎮鳳崗鳳清路3號	HK\$5,000	電子買賣
東莞鴻富電子科技有限公司	100.06.09	中國廣東省東莞市厚街鎮竹塘村浸校塘工業區	US \$6,000	電子製造
東莞厚街華寶電子科技有限公司	100.06.10	中國廣東省東莞市厚街鎮溪頭富民路1號	US \$5,000	電子製造
廣州嘉倍齊電子科技有限公司	107.06.29	廣州市南沙區大岡鎮普榮路1號1廠1樓	CNY \$5,000	專用電子買賣
JPCCO CORP.	104.03.20	4032 Clipper Court, Fremont, CA 94538, USA	US \$3,580	客戶服務
PEC MANUFACTURING VIETNAM COMPANY LIMITED	108.03.08	Factory No. 3, Lot I-3b-1, N6 Road, Hi-Tech Park, Tan Phu Ward, Thu Duc City, Ho Chi Minh City, Vietnam	VND \$23,000,000	電子製造
SWS Group Company Limited	104.10.01	No. 2152/1, Phetchaburi Tat Mai Road, Bang Kapi Sub-district, Huai Khwang District, Bangkok.	THB \$39,700	銷售服務
BPPG SERVICE COMPANY LIMITED	105.06.21	Phetchaburi Road, Bang Kapi, Huai Khwang, Bangkok 10310, Thailand	THB \$5,000	電子安裝維修服務

捌、特別記載事項

(三)推定為有控制與從屬關係者其相同股東資料：無。

(四)整體關係企業經營業務所涵蓋之行業

1. 本公司及本公司之關係企業所經營之業務包括：電子製造、電子買賣、客戶服務及投資控股。

2. 關係企業間業務互有關聯者之往來及分工情形

本公司及關係企業東莞鴻富、厚街華寶及鴻琦電子科技(昆山)有限公司等主係有進貨及採購原物料等交易。

(五)各關係企業董事、監察人及總經理資料

113.04.15

企 業 名 稱	職 稱	姓 名 或 代 表 人	持 有 股 份	
			股 數(仟股) (註 1)	持 股 比 例
佳必琪國際股份有限公司	董事	張舒眉	18,472	15.13%
		鉅力投資有限公司 代表人：江欽池	2,296	1.88%
		太一投資股份有限公司 代表人：張舒眉	4,394	3.60%
		頂準投資有限公司 代表人：楊李淑蘭	6,145	5.03%
		全漢企業股份有限公司 代表人：鄭雅仁	10,000	8.19%
		何經華	—	—
		林志峰	—	—
		羅立智	—	—
明昀企業股份有限公司	董事	佳必琪國際股份有限公司 代表人：張舒眉	1,500	100.00%
		佳仕騏投資股份有限公司	28,000	100.00%
台暉股份有限公司	董事	佳必琪國際股份有限公司 代表人：廖朝峯	1,275	51.00%
	監察人	佳必琪國際股份有限公司 代表人：陳麗玲		
宣帆電子股份有限公司	董事	佳必琪國際股份有限公司 代表人：許名均	1,093	70.11%
衡星科技股份有限公司	董事	佳必琪國際股份有限公司 代表人：張偉三	1,020	51.00%
SACO ENTERPRISES, INC.	董事	佳必琪國際股份有限公司 代表人：許唐璋	10	100.00%
JPC CONNECTIVITY CO.LTD	董事	佳必琪國際股份有限公司 代表人：張其懷	111,394	100.00%
BEST LINK PROPERTIES LTD	董事	佳必琪國際股份有限公司 代表人：張舒眉	29,200	100.00%

企 業 名 稱	職 稱	姓 名 或 代 表 人	持 有 股 份	
			股 數(仟股) (註 1)	持 股 比 例
JPC (HK) COMPANY LTD.	董事	BEST LINK PROPERTIES LTD. 代表人：張舒眉	15,500	100.00%
BEST MATCH INVESTMENTS LIMITED	董事	BEST LINK PROPERTIES LTD. 代表人：張舒眉	2,000	100.00%
BEST SKY LIMITED	董事	BEST LINK PROPERTIES LTD. 代表人：張舒眉	5,850	100.00%
HUNG FU (SAMOA) INTERNATIONAL CO., LTD.	董事	BEST LINK PROPERTIES LTD. 代表人：張舒眉	7,000	100.00%
LUCKY STAR INVESTMENT CORP. (註 1)	董事	BEST LINK PROPERTIES LTD. 代表人：張其懷	US\$ 5,150	100.00%
東莞佳仕達電子有限公司(註 1)	董事	JPC (HK) COMPANY LTD. 代表人：張其懷	HK\$5,000	100.00%
鴻琦電子科技(昆山)有限公司(註 1)	董事	張其懷	US\$5,050	100.00%
東莞鴻富電子科技有限公司(註 1)	董事	張其懷	US\$6,000	100.00%
東莞厚街華寶電子科技有限公司(註 1)	董事	張其懷	US\$5,000	100.00%
廣州嘉倍齊電子科技有限公司(註 1)	董事	張其懷	CNY \$5,000	100.00%
JPCCO CORP.	董事	張其懷	293	100.00%
PEC MANUFACTURING VIETNAM COMPANY LIMITED	董事	JPCCO CORP. 代表人：張其懷	23,000,000	100.00%
SWS Group Company Limited	董事	佳必琪國際股份有限公司 代表人： Suchart Tantimekabut	198	49.87%
BPPG SERVICE COMPANY LIMITED	董事長	SWS Group Company Limited 代表人： Suchart Tantimekabut	THB \$30	60.00%

註 1：非為股份有限公司填出資額及出資比例(單位：仟元)。

捌、特別記載事項

(六)關係企業營運概況

各關係企業之財務狀況及經營結果：

112.12.31

單位：新台幣仟元

(除特別註明者外)

企業名稱	資本額	資產總值	負債總額	淨值	營業收入	營業利益	本期損益 (稅後)	每股盈餘 (元) (稅後)
佳必琪國際股份有限公司	NT\$1,220,859	5,773,118	2,421,596	3,351,522	3,605,095	517,750	635,395	5.20
明昫企業股份有限公司	NT\$15,000	238,952	189,902	49,049	116,899	27,253	18,015	-
佳仕驥投資股份有限公司	NT\$280,000	260,632	372	260,260	0	(3,878)	26,188	-
台暉股份有限公司	NT\$25,000	61,269	20,790	40,479	40,847	1,183	1,131	-
宣帆電子股份有限公司	NT\$15,589	17,824	12,247	5,577	14,374	(3,952)	(3,147)	-
衛星科技股份有限公司	NT\$20,000	315,587	257,948	57,639	338,700	48,834	37,639	-
SACO ENTERPRISES, INC.	US\$195	160,894	99,989	60,905	209,660	29,083	20,633	-
JPC CONNECTIVITY CO.LTD.	VND \$130,938,000	170,285	7,610	162,675	0	(3,048)	(2,258)	-
BEST LINK PROPERTIES LTD.	US\$29,200	2,059,125	0	2,059,125	0	(331)	75,929	-
SWS Group Company Limited	THB\$ 39,700	187,190	39,543	147,647	259,744	7,651	10,344	-
JPC (HK) COMPANY LTD	HKD\$ 15,500	28,996	160	28,836	988	(1,350)	1,164	-
BEST MATCH INVESTMENTS LIMITED	US\$2,000	165,739	0	165,739	0	0	4	-
BEST SKY LIMITED	US\$5,850	363,235	0	363,235	0	0	15,228	-
HUNG FU (SAMOA) INTERNATIONAL CO., LTD.	US\$7,000	519,952	28,286	491,666	24,919	(1,882)	2,456	-
LUCKY STAR INVESTMENT CORP.	US\$5,150	777,576	0	777,576	0	0	39,665	-
BPPG SERVICE CO., LTD.	THB\$ 5,000	24,283	3,648	20,635	41,871	5,528	4,498	-
東莞佳仕達電子有限公司	HKD\$ 5,000	25,412	8,938	16,474	20,159	22	1,222	-
鴻琦電子科技(昆山)有限公司	US\$5,050	494,273	131,265	363,008	361,032	10,172	15,225	-
東莞鴻富電子科技有限公司	US\$6,000	857,466	183,020	674,446	568,069	(14,331)	4,236	-
東莞厚街華寶電子科技有限 公司	US\$5,000	1,016,514	238,939	777,575	752,498	14,806	39,665	-
廣州嘉倍齊電子科技有限公 司	CNY\$ 5,000	18,561	348	18,213	2,652	(132)	388	-
JPCCO CORP.	US\$3,580	57,356	4,151	53,205	26,908	2,762	16,936	-
PEC MANUFACTURING VIETNAM COMPANY LIMITED	VND\$ 23,000,000	110,565	89,838	20,727	136,123	16,492	15,694	-

(七) 關係企業合併財務報表：請詳第 108 頁至第 179 頁。

(八) 關係報告書：不適用。

二、最近年度及截至年報刊印日止，私募有價證券辦理情形：無。

三、最近年度及截至年報刊印日止，子公司持有或處分本公司股票情形：無。

四、其他必要補充說明事項：無。

五、最近年度及截至年報刊印日止，如發生證券交易法第三十六條第三項第二款所定對股東權益或證券價格有重大影響之事項，亦應逐項載明：無。


審計委員會審查報告書

本公司已編製完成民國 112 年度個體財務報告及合併財務報告，連同盈餘分配表及營業報告書，暨資誠聯合會計師事務所分別出具之無保留意見報告書，均經本審計委員會審查完竣，認為尚無不符，爰依照證交法第十四條之四及公司法第二一九條之規定備具報告書，報請 鑒察。

此 致

佳必琪國際股份有限公司 民國 113 年股東常會

審計委員：何經華



中 華 民 國 1 1 3 年 3 月 6 日


審計委員會審查報告書

本公司已編製完成民國 112 年度個體財務報告及合併財務報告，連同盈餘分配表及營業報告書，暨資誠聯合會計師事務所分別出具之無保留意見報告書，均經本審計委員會審查完竣，認為尚無不符，爰依照證交法第十四條之四及公司法第二一九條之規定備具報告書，報請 鑒察。

此 致

佳必琪國際股份有限公司 民國 113 年股東常會

審計委員：林志峰



中 華 民 國 1 1 3 年 3 月 6 日

審計委員會審查報告書

本公司已編製完成民國 112 年度個體財務報告及合併財務報告，連同盈餘分配表及營業報告書，暨資誠聯合會計師事務所分別出具之無保留意見報告書，均經本審計委員會審查完竣，認為尚無不符，爰依照證交法第十四條之四及公司法第二一九條之規定備具報告書，報請 鑒察。

此 致

佳必琪國際股份有限公司 民國 113 年股東常會

審計委員：羅立智 


中 華 民 國 1 1 3 年 3 月 6 日

審計委員會審查報告書

本公司已編製完成民國 112 年度個體財務報告及合併財務報告，連同盈餘分配表及營業報告書，暨資誠聯合會計師事務所分別出具之無保留意見報告書，均經本審計委員會審查完竣，認為尚無不符，爰依照證交法第十四條之四及公司法第二一九條之規定備具報告書，報請 鑒察。

此 致

佳必琪國際股份有限公司 民國 113 年股東常會

審計委員：王淑玲 

中 華 民 國 1 1 3 年 3 月 6 日

佳必琪國際股份有限公司
關係企業合併財務報表聲明書

本公司 112 年度（自 112 年 1 月 1 日至 112 年 12 月 31 日止）依「關係企業合併營業報告書關係企業合併財務報表及關係報告書編製準則」應納入編製關係企業合併財務報表之公司與依國際財務報導準則第十號應納入編製母子公司合併財務報表之公司均相同，且關係企業合併財務報表所應揭露相關資訊於前揭母子公司合併財務報表中均已揭露，爰不再另行編製關係企業合併財務報表。

特此聲明

公司名稱：佳必琪國際股份有限公司



負責人：張舒眉



中華民國 113 年 3 月 6 日

會計師查核報告

(113)財審報字第 23003861 號

佳必琪國際股份有限公司 公鑒：

查核意見

佳必琪國際股份有限公司及其子公司（以下簡稱「佳必琪集團」）民國 112 年及 111 年 12 月 31 日之合併資產負債表，暨民國 112 年及 111 年 1 月 1 日至 12 月 31 日之合併綜合損益表、合併權益變動表、合併現金流量表，以及合併財務報表附註（包括重大會計政策彙總），業經本會計師查核竣事。

依本會計師之意見，基於本會計師之查核結果及其他會計師之查核報告（請參閱其他事項段），上開合併財務報表在所有重大方面係依照證券發行人財務報告編製準則暨經金融監督管理委員會認可並發布生效之國際財務報導準則、國際會計準則、解釋及解釋公告編製，足以允當表達佳必琪集團民國 112 年及 111 年 12 月 31 日之合併財務狀況，暨民國 112 年及 111 年 1 月 1 日至 12 月 31 日之合併財務績效及合併現金流量。

查核意見之基礎

本會計師係依照會計師受託查核簽證財務報表規則及中華民國審計準則執行查核工作。本會計師於該等準則下之責任將於會計師查核合併財務報表之責任段進一步說明。本會計師所隸屬事務所受獨立性規範之人員已依中華民國會計師職業道德規範，與佳必琪集團保持超然獨立，並履行該規範之其他責任。基於本會計師之查核結果及其他會計師之查核報告，本會計師相信已取得足夠及適切之查核證據，以作為表示查核意見之基礎。

關鍵查核事項

關鍵查核事項係指依本會計師之專業判斷，對佳必琪集團民國 112 年度合併財務報表之查核最為重要之事項。該等事項已於查核合併財務報表整體及形成查核意見之過程中予以因應，本會計師並不對該等事項單獨表示意見。

佳必琪集團民國 112 年度合併財務報表之關鍵查核事項如下：

銷貨收入截止之允當性

事項說明

有關收入認列會計政策請詳合併財務報表附註四(三十)。

佳必琪集團之銷貨主要來自於電子零組件之製造及銷售，且以外銷為主，外銷銷貨收入係依照與客戶之交易條件為收入認列之依據，因佳必琪集團銷貨對象、銷貨地區及交易條件眾多，因此本會計師認為佳必琪集團銷貨之收入截止列為查核最為重要事項之一。

因應之查核程序

本會計師針對銷貨之收入截止，已執行之因應程序彙列如下：

1. 了解銷貨收入之交易條件與測試其銷貨收入認列有關之內部控制。
2. 抽查認列收入之佐證文件，執行之程序包含核對訂單及出貨單等相關文件，以評估收入截止之允當性。
3. 針對財務報導期間結束日前後一定期間之銷貨交易執行截止測試，以評估銷貨收入截止之允當性。

存貨評價

事項說明

存貨評價之會計政策請詳合併財務報表附註四(十四);存貨評價之會計估計及假設之不確定性,請詳合併財務報表附註五(二);存貨備抵評價損失之說明,請詳合併財務報表附註六(六)。民國 112 年 12 月 31 日佳必琪國際股份有限公司存貨及其備抵評價損失餘額分別為新台幣 606,801 仟元及 43,072 仟元。

佳必琪集團經營電子零組件之製造及銷售,由於電子產品生命週期短且市場競爭激烈,產生存貨跌價損失或過時陳舊之風險較高。佳必琪集團存貨係按成本與淨變現價值孰低者衡量;對超過特定期間貨齡之存貨及個別辨認有過時陳舊之存貨,其淨變現價值係依據存貨去化程度與折價幅度之歷史資訊推算而得。

因佳必琪集團所處產業之科技快速變遷,且針對過時陳舊存貨評價時所採用之淨變現價值常涉及主觀判斷因而具高度估計不確定性,考量佳必琪集團之存貨及其備抵評價損失對財務報表影響重大,本會計師認為佳必琪集團存貨之備抵評價損失評價列為查核最為重要事項之一。

因應之查核程序

本會計師對於貨齡超過特定期間及個別過時陳舊存貨之備抵評價損失已執行之因應程序彙列如下:

1. 依對佳必琪集團營運及產業性質之瞭解,評估其存貨備抵評價損失所採用提列政策與程序之合理性。
2. 取得各項存貨之淨變現價值報表,確認其計算邏輯係一致採用。
3. 驗證佳必琪集團用以評價之存貨貨齡報表系統邏輯之適當性,以確認報表資訊與其政策一致。
4. 就超過一定期間貨齡之存貨及個別有過時與毀損之存貨項目所評估淨變現價值,與管理階層討論並取得佐證文件,並加以計算。

其他事項 - 提及其他會計師查核

列入佳必琪集團合併財務報表之部分子公司，其財務報表未經本會計師查核，而係由其他會計師查核。因此，本會計師對上開合併財務報表所表示之意見中，有關該等子公司財務報表所列之金額，係依據其他會計師之查核報告。該等子公司民國 112 年及 111 年 12 月 31 日之資產總額分別為新台幣 466,446 仟元及新台幣 307,601 仟元，各占合併資產總額之 9%及 7%，民國 112 年及 111 年 1 月 1 日至 12 月 31 日對前述公司認列之營業收入分別為新台幣 485,686 仟元及新台幣 246,862 仟元，各占合併營業收入淨額之 10%及 6%。

其他事項 - 個體財務報告

佳必琪公司已編製民國 112 年度及 111 年度個體財務報表，並經本會計師出具無保留意見加其他事項段之查核報告在案，備供參考。

管理階層與治理單位對財務報表之責任

管理階層之責任係依照證券發行人財務報告編製準則暨經金融監督管理委員會認可並發布生效之國際財務報導準則、國際會計準則、解釋及解釋公告編製允當表達之合併財務報表，且維持與合併財務報表編製有關之必要內部控制，以確保合併財務報表未存有導因於舞弊或錯誤之重大不實表達。

於編製合併財務報表時，管理階層之責任亦包括評估佳必琪集團繼續經營之能力、相關事項之揭露，以及繼續經營會計基礎之採用，除非管理階層意圖清算佳必琪集團或停止營業，或除清算或停業外別無實際可行之其他方案。

佳必琪集團之治理單位(含審計委員會)負有監督財務報導流程之責任。

會計師查核財務報表之責任

本會計師查核合併財務報表之目的，係對合併財務報表整體是否存有導因於舞弊或錯誤之重大不實表達取得合理確信，並出具查核報告。合理確信係高度確信，惟依照中華民國審計準則執行之查核工作無法保證必能偵出合併財務報表存有之重大不實表達。不實表達可能導因於舞弊或錯誤。如不實表達之個別金額或彙總數可合理預期將影響合併財務報表使用者所作之經濟決策，則被認為具有重大性。

本會計師依照中華民國審計準則查核時，運用專業判斷及專業懷疑。本會計師亦執行下列工作：

1. 辨認並評估合併財務報表導因於舞弊或錯誤之重大不實表達風險；對所評估之風險設計及執行適當之因應對策；並取得足夠及適切之查核證據以作為查核意見之基礎。因舞弊可能涉及共謀、偽造、故意遺漏、不實聲明或踰越內部控制，故未偵出導因於舞弊之重大不實表達之風險高於導因於錯誤者。
2. 對與查核攸關之內部控制取得必要之瞭解，以設計當時情況下適當之查核程序，惟其目的非對佳必琪集團內部控制之有效性表示意見。
3. 評估管理階層所採用會計政策之適當性，及其所作會計估計與相關揭露之合理性。
4. 依據所取得之查核證據，對管理階層採用繼續經營會計基礎之適當性，以及使佳必琪集團繼續經營之能力可能產生重大疑慮之事件或情況是否存在重大不確定性，作出結論。本會計師若認為該等事件或情況存在重大不確定性，則須於查核報告中提醒合併財務報表使用者注意合併財務報表之相關揭露，或於該等揭露係屬不適當時修正查核意見。本會計師之結論係以截至查核報告日所取得之查核證據為基礎。惟未來事件或情況可能導致佳必琪集團不再具有繼續經營之能力。
5. 評估合併財務報表（包括相關附註）之整體表達、結構及內容，以及合併財務報表是否允當表達相關交易及事件。
6. 對於集團內組成個體之財務資訊取得足夠及適切之查核證據，以對合併財務報表表示意見。本會計師負責集團查核案件之指導、監督及執行，並負責形成集團查核意見。

本會計師與治理單位溝通之事項，包括所規劃之查核範圍及時間，以及重大查核發現（包括於查核過程中所辨認之內部控制顯著缺失）。

本會計師亦向治理單位提供本會計師所隸屬事務所受獨立性規範之人員已遵循中華民國會計師職業道德規範中有關獨立性之聲明，並與治理單位溝通所有可能被認為會影響會計師獨立性之關係及其他事項（包括相關防護措施）。

本會計師從與治理單位溝通之事項中，決定對佳必琪集團民國 112 年度合併財務報表查核之關鍵查核事項。本會計師於查核報告中敘明該等事項，除非法令不允許公開揭露特定事項，或在極罕見情況下，本會計師決定不於查核報告中溝通特定事項，因可合理預期此溝通所產生之負面影響大於所增進之公眾利益。

資 誠 聯 合 會 計 師 事 務 所

吳仁杰

吳仁杰

會計師

林雅慧

林雅慧



金融監督管理委員會

核准簽證文號：金管證審字第 1120348565 號

金管證審字第 1070323061 號

中 華 民 國 1 1 3 年 3 月 6 日

佳必琪國際股份有限公司及子公司
合併資產負債表
民國112年12月31日

單位：新台幣仟元

資	產	附註	112年12月31日		111年12月31日	
			金額	%	金額	%
流動資產						
1100	現金及約當現金	六(一)	\$ 921,043	17	\$ 1,337,293	29
1110	透過損益按公允價值衡量之金融資產—流動	六(二)	208,782	4	171,069	4
1120	透過其他綜合損益按公允價值衡量之金融資產—流動	六(三)	197,185	4	229,997	5
1136	按攤銷後成本衡量之金融資產—流動	六(四)及八	377,006	7	32,310	-
1170	應收帳款淨額	六(五)及七	1,375,098	26	1,157,234	25
1200	其他應收款		43,501	1	32,994	1
130X	存貨	六(六)	563,729	10	642,091	14
1410	預付款項	六(七)	72,970	1	84,349	2
11XX	流動資產合計		3,759,314	70	3,687,337	80
非流動資產						
1510	透過損益按公允價值衡量之金融資產—非流動	六(二)	23,342	1	18,502	1
1517	透過其他綜合損益按公允價值衡量之金融資產—非流動	六(三)	223,138	4	214,563	5
1550	採用權益法之投資	六(八)	8,114	-	8,111	-
1600	不動產、廠房及設備	六(九)及八	457,393	9	427,593	9
1755	使用權資產	六(十)	110,542	2	62,462	1
1760	投資性不動產淨額	六(十一)及八	39,664	1	40,042	1
1780	無形資產	六(十二)	540,708	10	95,450	2
1840	遞延所得稅資產	六(二十五)	13,665	-	8,321	-
1900	其他非流動資產	六(十三)及八	178,159	3	41,801	1
15XX	非流動資產合計		1,594,725	30	916,845	20
1XXX	資產總計		\$ 5,354,039	100	\$ 4,604,182	100

(續次頁)

佳必琪國際有限公司及子公司
合併資產負債表
民國112年12月31日

單位：新台幣仟元

負債及權益		附註	112 年 12 月 31 日			111 年 12 月 31 日				
			金	額	%	金	額	%		
流動負債										
2100	短期借款	六(十四)	\$	100,000	2	\$	-	-		
2130	合約負債—流動	六(二十一)		24,081	-		91,379	2		
2170	應付帳款	七		937,660	18		890,025	19		
2200	其他應付款	六(十五)		344,659	6		220,735	5		
2230	本期所得稅負債	六(二十五)		143,301	3		122,696	3		
2280	租賃負債—流動	六(二十九)		35,234	1		35,381	1		
2399	其他流動負債—其他			5,838	-		17,199	-		
21XX	流動負債合計			<u>1,590,773</u>	<u>30</u>		<u>1,377,415</u>	<u>30</u>		
非流動負債										
2570	遞延所得稅負債	六(二十五)		101,362	2		40,183	1		
2580	租賃負債—非流動	六(二十九)		71,309	1		20,010	-		
2600	其他非流動負債	六(十五)		106,709	2		7,152	-		
25XX	非流動負債合計			<u>279,380</u>	<u>5</u>		<u>67,345</u>	<u>1</u>		
2XXX	負債總計			<u>1,870,153</u>	<u>35</u>		<u>1,444,760</u>	<u>31</u>		
歸屬於母公司業主之權益										
股本										
3110	普通股股本	六(十七)		1,220,859	23		1,220,859	27		
資本公積										
3200	資本公積	六(十八)		272,568	5		394,654	8		
保留盈餘										
3310	法定盈餘公積	六(十九)		585,160	11		537,680	12		
3320	特別盈餘公積			256,966	5		191,539	4		
3350	未分配盈餘			1,249,636	23		973,587	21		
其他權益										
3400	其他權益	六(二十)	(233,667)	(4)	(256,965)	(5)
31XX	歸屬於母公司業主之權益合計			<u>3,351,522</u>	<u>63</u>		<u>3,061,354</u>	<u>67</u>		
36XX	非控制權益			<u>132,364</u>	<u>2</u>		<u>98,068</u>	<u>2</u>		
3XXX	權益總計			<u>3,483,886</u>	<u>65</u>		<u>3,159,422</u>	<u>69</u>		
重大或有負債及未認列之合約承諾										
九										
重大之期後事項										
十一										
3X2X	負債及權益總計		\$	<u>5,354,039</u>	<u>100</u>	\$	<u>4,604,182</u>	<u>100</u>		

後附合併財務報表附註為本合併財務報告之一部分，請併同參閱。

董事長：張舒眉



經理人：張舒眉



會計主管：鄭治平



佳必琪國際股份有限公司及子公司
 合併綜合損益表
 民國112年1月1日至12月31日



單位：新台幣仟元
 (除每股盈餘為新台幣元外)

項目	附註	112 年 度			111 年 度		
		金 額	%		金 額	%	
4000 營業收入	六(二十一)及 十四(二)	\$ 4,962,135	100	\$ 4,339,428	100		
5000 營業成本	六(六)(二十三) 及七	(3,525,604)	(71)	(3,239,329)	(75)		
5900 營業毛利		1,436,531	29	1,100,099	25		
營業費用	六(二十三)						
6100 推銷費用		(325,523)	(7)	(345,132)	(8)		
6200 管理費用		(304,556)	(6)	(209,691)	(5)		
6300 研究發展費用		(163,891)	(3)	(151,244)	(4)		
6450 預期信用減損損失		(1,351)	-	(15,694)	-		
6000 營業費用合計		(795,321)	(16)	(721,761)	(17)		
6900 營業利益		641,210	13	378,338	8		
營業外收入及支出							
7100 利息收入	十四(二)	35,474	1	19,454	1		
7010 其他收入	六(二)	75,643	1	49,633	1		
7020 其他利益及損失	六(二十二)	70,952	1	101,344	2		
7050 財務成本	十四(二)	(13,464)	-	(3,410)	-		
7060 採用權益法認列之關聯企業及 合資損益之份額	六(八)	596	-	(355)	-		
7000 營業外收入及支出合計		169,201	3	166,666	4		
7900 稅前淨利		810,411	16	545,004	12		
7950 所得稅費用	六(二十五)	(150,092)	(3)	(99,666)	(2)		
8200 本期淨利		\$ 660,319	13	\$ 445,338	10		

(續次頁)

佳必琪國際股份有限公司及子公司
合併綜合損益表
民國112年及前一年度1月1日至12月31日



單位：新台幣仟元
(除每股盈餘為新台幣元外)

項目	附註	112 年 度			111 年 度		
		金 額	%		金 額	%	
不重分類至損益之項目							
8311	確定福利計畫之再衡量數	六(十六)	(\$ 365)	-	\$ 3,676	-	
8316	透過其他綜合損益按公允價值 衡量之權益工具投資未實現評 價損益	六(三)(二十)	93,492	2	(74,157)	(1)	
8349	與不重分類之項目相關之所得 稅	六(二十五)	73	-	(735)	-	
8310	不重分類至損益之項目總額		93,200	2	(71,216)	(1)	
後續可能重分類至損益之項目 六(二十)							
8361	國外營運機構財務報表換算之 兌換差額		(47,587)	(1)	45,361	1	
8370	採用權益法認列之關聯企業及 合資之其他綜合損益之份額— 可能重分類至損益之項目		(593)	-	(337)	-	
8360	後續可能重分類至損益之項 目總額		(48,180)	(1)	45,024	1	
8300	其他綜合損益(淨額)		\$ 45,020	1	(\$ 26,192)	-	
8500	本期綜合損益總額		\$ 705,339	14	\$ 419,146	10	
淨利歸屬於：							
8610	母公司業主		\$ 635,395	13	\$ 439,816	10	
8620	非控制權益		24,924	-	5,522	-	
			\$ 660,319	13	\$ 445,338	10	
綜合損益總額歸屬於：							
8710	母公司業主		\$ 680,843	14	\$ 409,377	10	
8720	非控制權益		24,496	-	9,769	-	
			\$ 705,339	14	\$ 419,146	10	
每股盈餘 六(二十六)							
9750	基本每股盈餘合計		\$ 5.20		\$ 3.60		
9850	稀釋每股盈餘合計		\$ 5.15		\$ 3.56		

後附合併財務報表附註為本合併財務報告之一部分，請併同參閱。

董事長：張舒眉




經理人：張舒眉



會計主管：鄭治平





佳必琪
民國111年11月31日

及子公司
民國111年11月31日

單位：新台幣千元

民國111年度	屬實業公司		業主		之權		益	
	資本公積	資本公積	資本公積	資本公積	資本公積	資本公積	資本公積	資本公積
1月1日餘額	\$ 1,220,859	\$ 479,484	\$ 12,839	\$ 498,754	\$ 179,881	\$ 817,957	\$ 3,018,235	\$ 3,101,033
本期合併總損益	-	-	-	-	-	439,816	439,816	445,338
本期其他綜合損益	-	-	-	-	-	2,941	(30,439)	(26,192)
本期綜合損益總額	-	-	-	-	-	442,757	409,377	419,146
110年度盈餘指標及分配：								
提列法定盈餘公積	-	-	-	38,926	-	(38,926)	-	-
提列特別盈餘公積	-	-	-	-	11,658	(11,658)	-	-
現金股利	-	-	-	-	-	(268,589)	(268,589)	(268,589)
資本公積發放現金	-	(97,669)	-	-	-	32,046	(97,669)	(97,669)
處分透過其他綜合損益按公允價值衡量之權益工具	-	-	-	-	-	-	-	-
合併子公司	-	-	-	-	-	-	-	-
12月31日餘額	\$ 1,220,859	\$ 381,815	\$ 12,839	\$ 537,680	\$ 191,539	\$ 973,587	\$ 3,061,354	\$ 3,159,422
民國112年度								
1月1日餘額	\$ 1,220,859	\$ 381,815	\$ 12,839	\$ 537,680	\$ 191,539	\$ 973,587	\$ 3,061,354	\$ 3,159,422
本期合併總損益	-	-	-	-	-	635,395	635,395	660,319
本期其他綜合損益	-	-	-	-	-	292	(45,448)	45,020
本期綜合損益總額	-	-	-	-	-	635,103	680,843	705,339
111年度盈餘指標及分配：								
提列法定盈餘公積	-	-	-	47,480	-	(47,480)	-	-
提列特別盈餘公積	-	-	-	-	65,427	(65,427)	-	-
現金股利	-	-	-	-	-	(268,589)	(268,589)	(268,589)
資本公積發放現金	-	(122,086)	-	-	-	22,442	(122,086)	(122,086)
處分透過其他綜合損益按公允價值衡量之權益工具	-	-	-	-	-	-	-	-
設立子公司	-	-	-	-	-	-	-	-
12月31日餘額	\$ 1,220,859	\$ 259,729	\$ 12,839	\$ 585,160	\$ 256,966	\$ 1,249,636	\$ 3,351,522	\$ 3,483,886



董事長：張鈺眉




經理人：張鈺眉

後附合併財務報表附註為本合併財務報告之重要組成部分。



會計主管：鄭治平

佳必琪國際股份有限公司及子公司
 合併現金流量表
 民國112年及111年1月1日至12月31日



單位：新台幣仟元

附註	112年1月1日 至12月31日	111年1月1日 至12月31日
營業活動之現金流量		
本期稅前淨利	\$ 810,411	\$ 545,004
調整項目		
收益費損項目		
折舊(含投資性不動產及使用權資產)	六(二十三) 112,321	124,382
各項攤提	六(十二) (二十三) 18,323	12,489
預期信用減損損失	十二(二) 1,351	15,694
股利收入	六(二) (24,469)	(29,758)
利息收入	(35,474)	(19,454)
透過損益按公允價值衡量金融資產之淨損益	六(二)(二十二) (29,965)	7,619
處分不動產、廠房及設備利益	六(二十二) (1,153)	(3,804)
利息費用	13,464	3,410
採用權益法認列之關聯企業及合資損益之份額	六(八) (596)	355
與營業活動相關之資產/負債變動數		
與營業活動相關之資產之淨變動		
透過損益按公允價值衡量之金融資產-流動	(4,898)	(69,314)
應收帳款	(249,222)	(74,757)
其他應收款	(11,555)	(9,254)
存貨	134,722	154,965
預付款項	11,898	12,994
其他非流動資產	(253)	(121)
與營業活動相關之負債之淨變動		
合約負債	(67,302)	63,093
應付帳款	57,794	30,231
其他應付款	47,724	(719)
其他流動負債	(10,335)	9,284
其他非流動負債	1,706	3,463
營運產生之現金流入	774,492	775,802
收取之利息	35,474	19,454
支付之利息	(4,152)	(3,410)
支付之所得稅	(134,018)	(83,071)
營業活動之淨現金流入	671,796	708,775

(續次頁)

佳必琪國際股份有限公司及子公司
合併財務報表附註
民國112年及111年度

單位：新台幣仟元
(除特別註明者外)

一、公司沿革

佳必琪國際股份有限公司及子公司（以下統稱「本集團」）於中華民國設立，主要營業項目為各種電腦軟硬體及其週邊設備、電子產品及零件之買賣及進出口業務；無線通信機械器材、資料儲存及處理設備、有線通信機械器材、事務機器等之製造及批發業務等。

二、通過財務報告之日期及程序

本合併財務報表已於民國113年3月6日經董事會通過發布。

三、新發布及修訂準則及解釋之適用

(一) 已採用金融監督管理委員會(以下簡稱「金管會」)認可並發布生效之新發布、修正後國際財務報導準則會計準則之影響

下表彙列金管會認可並發布生效之民國112年適用之國際財務報導準則會計準則之新發布、修正及修訂之準則及解釋：

<u>新發布/修正/修訂準則及解釋</u>	<u>國際會計準則理事會 發布之生效日</u>
國際會計準則第1號之修正「會計政策之揭露」	民國112年1月1日
國際會計準則第8號之修正「會計估計值之定義」	民國112年1月1日
國際會計準則第12號之修正「與單一交易所產生之資產及負債有關之遞延所得稅」	民國112年1月1日
國際會計準則第12號之修正「國際租稅變革—支柱二規則範本」	民國112年5月23日

本集團經評估上述準則及解釋對本集團財務狀況與財務績效並無重大影響。

(二) 尚未採用金管會認可之新發布、修正後國際財務報導準則會計準則之影響

下表彙列金管會認可之民國113年適用之國際財務報導準則會計準則之新發布、修正及修訂之準則及解釋：

<u>新發布/修正/修訂準則及解釋</u>	<u>國際會計準則理事會 發布之生效日</u>
國際財務報導準則第16號之修正「售後租回中之租賃負債」	民國113年1月1日
國際會計準則第1號之修正「負債之流動或非流動分類」	民國113年1月1日
國際會計準則第1號之修正「具合約條款之非流動負債」	民國113年1月1日
國際會計準則第7號及國際財務報導準則第7號之修正「供應商融資安排」	民國113年1月1日

本集團經評估上述準則及解釋對本集團財務狀況與財務績效並無重大影響。

(三) 國際會計準則理事會已發布但尚未經金管會認可之國際財務報導準則會計準則之影響

下表彙列國際會計準則理事會已發布但尚未納入金管會認可之國際財務報導準則會計準則之新發布、修正及修訂之準則及解釋：

新發布/修正/修訂準則及解釋	國際會計準則理事會 發布之生效日
國際財務報導準則第10號及國際會計準則第28號之修正「投資者與其關聯企業或合資間之資產出售或投入」	待國際會計準則理事會決定
國際財務報導準則第17號「保險合約」	民國112年1月1日
國際財務報導準則第17號「保險合約」之修正	民國112年1月1日
國際財務報導準則第17號之修正「初次適用國際財務報導準則第17號及國際財務報導準則第9號—比較資訊」	民國112年1月1日
國際會計準則第21號之修正「缺乏可兌換性」	民國114年1月1日

本集團經評估上述準則及解釋對本集團財務狀況與財務績效並無重大影響。

四、重要會計政策之彙總說明

編製本合併財務報告所採用之主要會計政策說明如下。除另有說明外，此等政策在所有報導期間一致地適用。

(一) 遵循聲明

本合併財務報告係依據證券發行人財務報告編製準則與金管會認可並發布生效之國際財務報導準則、國際會計準則、解釋及解釋公告(以下簡稱 IFRSs)編製。

(二) 編製基礎

1. 除下列重要項目外，本合併財務報表係按歷史成本編製：

- (1) 按公允價值衡量之透過損益按公允價值衡量之金融資產。
- (2) 按公允價值衡量之透過其他綜合損益按公允價值衡量之金融資產。
- (3) 按退休基金資產減除確定福利義務現值之淨額認列之確定福利負債。
- (4) 按公允價值衡量之因企業合併而認列之或有對價

2. 編製符合 IFRSs 之財務報告需要使用一些重要會計估計值，在應用本集團的會計政策過程中亦需要管理階層運用其判斷，涉及高度判斷或複雜性之項目，或涉及合併財務報告之重大假設及估計之項目，請詳附註五說明。

(三) 合併基礎

1. 合併報表編製原則

- (1) 本集團將所有子公司納入合併財務報告編製之個體。子公司指受本集團控制之個體，當本集團暴露於來自對該個體之參與之變動報酬或對該等變動報酬享有權利，且透過對該個體之權力有能力影響該等報酬時，本集團即控制該個體。子公司自本集團取得控制之日起納入合併財務報告，於喪失控制之日起終止合併。
- (2) 集團內公司間之交易、餘額及未實現損益業已銷除。子公司之會計政策已作必要之調整，與本集團採用之政策一致。
- (3) 損益及其他綜合損益各組成部分歸屬於母公司業主及非控制權益；綜合損益總額亦歸屬於母公司業主及非控制權益，即使因而導致非控制權益發生虧損餘額。
- (4) 對子公司持股之變動若未導致喪失控制（與非控制權益之交易），係作為權益交易處理，亦即視為與業主間進行之交易。非控制權益之調整金額與所支付或收取對價之公允價值間之差額係直接認列於權益。
- (5) 當集團喪失對子公司之控制，對前子公司之剩餘投資係按公允價值重新衡量，並作為原始認列金融資產之公允價值或原始認列投資關聯企業或合資之成本，公允價值與帳面金額之差額認列為當期損益。對於先前認列於其他綜合損益與該子公司有關之所有金額，其會計處理與本集團若直接處分相關資產或負債之基礎相同，亦即如先前認列為其他綜合損益之利益或損失，於處分相關資產或負債時將被重分類為損益，則當喪失對子公司之控制時，將該利益或損失自權益重分類為損益。

2. 列入合併財務報表之子公司：

投資公司名稱	子公司名稱	主要營業項目	所持股權百分比		說明
			112年 12月31日	111年 12月31日	
佳必琪國際股份有限公司	BEST LINK PROPERTIES LTD.	為海外轉投資事業之控股公司。	100	100	
佳必琪國際股份有限公司	佳仕騏投資股份有限公司	為從事投資事業之公司。	100	100	
佳必琪國際股份有限公司	明昀企業股份有限公司	積體電路插座、電腦連接器之銷售業務。	100	100	
佳必琪國際股份有限公司	台暉股份有限公司	通信及網路器材之經銷及買賣。	51	51	
佳必琪國際股份有限公司	宣帆電子股份有限公司	智能連結產品連接線組及線纜之產銷、設計業務。	70.11	70.11	(5)
佳必琪國際股份有限公司	衡星科技股份有限公司	電腦連接器及消費型電子產品整合設計、製造業務。	51	-	(2)

投資公司名稱	子公司名稱	主要營業項目	所持股權百分比		說明
			112年 12月31日	111年 12月31日	
佳必琪國際股份有限公司	SWS GROUP COMPANY LIMITED	為泰國地區從事銷售服務之公司。	49.87	49.87	(6)
佳必琪國際股份有限公司	SACO ENTERPRISES, INC.	為美國地區從事新產品導入、試產及銷售服務之公司。	100	-	(3)
佳必琪國際股份有限公司	JPC CONNECTIVITY CO., LTD.	數據網路電信、物聯網、智能連結產品連接線組及線纜之產銷業務。	100	-	(4)
佳仕驕投資股份有限公司	JPCCO CORP.	為美國地區從事銷售服務之公司。	1.7	1.7	(1)
BEST LINK PROPERTIES LTD.	JPC (HK) COMPANY LTD.	係從事電子材料之批發買賣等業務。	100	100	
BEST LINK PROPERTIES LTD.	BEST MATCH INVESTMENTS LIMITED	為海外轉投資事業之控股公司。	100	100	
BEST LINK PROPERTIES LTD.	BEST SKY LIMITED	為海外轉投資事業之控股公司。	100	100	
BEST LINK PROPERTIES LTD.	HUNG FU (SAMOA) INTERNATIONAL CO., LTD.	為海外轉投資事業之控股公司。	100	100	
BEST LINK PROPERTIES LTD.	LUCKY STAR INVESTMENT CORP.	為海外轉投資事業之控股公司。	100	100	
BEST LINK PROPERTIES LTD.	JPCCO CORP.	為美國地區從事銷售服務之公司。	98.3	98.3	(1)
SWS GROUP COMPANY LIMITED	BPPG SERVICE CO., LTD.	為泰國地區從事銷售服務之公司。	60	60	(6)
JPC (HK) COMPANY LTD.	東莞佳仕達電子有限公司(原名: 佳仕達國際電子(深圳)有限公司)	係從事電子材料之批發買賣等業務。	100	100	

投資公司名稱	子公司名稱	主要營業項目	所持股權百分比		說明
			112年 12月31日	111年 12月31日	
BEST MATCH INVESTMENTS LIMITED	東莞鴻富電子科技有限公司	數據網路電信、物聯網、智能連結產品連接線組及線纜之產銷業務。	33	33	(1)
BEST SKY LIMITED	鴻琦電子科技(昆山)有限公司	數據網路電信、智能連結產品連接線組及線纜之產銷業務。	100	100	
LUCKY STAR INVESTMENT CORP.	東莞厚街華寶電子科技有限公司	數據網路電信、智能連結產品連接線組及線纜之產銷業務。	100	100	
HUNG FU (SAMOA) INTERNATIONAL CO., LTD.	東莞鴻富電子科技有限公司	數據網路電信、物聯網、智能連結產品連接線組及線纜之產銷業務。	67	67	(1)
東莞厚街華寶電子科技有限公司	廣州嘉倍齊電子科技有限公司	智能連結產品連接線組之產銷業務。	100	100	
JPCCO CORP.	PEC MANUFACTURING VIET NAM COMPANY LIMITED	數據網路電信、物聯網、智能連結產品連接線組及線纜之產銷業務。	100	100	

本期合併個體增減變動之原因說明如下：

- (1) 本集團合併持股計100%。
 - (2) 本公司民國112年4月發起設立衡星科技股份有限公司並持有51%股權，自設立登記日起將其納入合併財務報告。
 - (3) 本公司民國112年7月取得SACO ENTERPRISES, INC. 100%股權，請詳附註六(二十七)之說明。
 - (4) 本公司民國112年7月發起設立JPC CONNECTIVITY CO., LTD. 並持有100%股權，自設立登記日起將其納入合併財務報告。
 - (5) 本公司民國111年1月取得宣帆電子股份有限公司70.11%股權，請詳附註六(二十七)之說明。
 - (6) 本公司持有SWS GROUP COMPANY LIMITED(SWS)49.87%股權及其子公司60%股權；在SWS董事會因過半席次而納入合併個體。
3. 未列入合併財務報表之子公司：無。
 4. 子公司會計期間不同之調整及處理方式：無。
 5. 子公司將資金移轉予母公司之能力受重大限制：無。
 6. 對本集團具有重大性之非控制權益之子公司：無。

(四) 外幣換算

1. 本集團內每一個體之財務報告所列之項目，均係以該個體營運所處主要經濟環境之貨幣（即功能性貨幣）衡量。本合併財務報告係以本公司之功能性貨幣「新台幣」作為表達貨幣列報。
2. 外幣交易及餘額
 - (1) 外幣交易採用交易日或衡量日之即期匯率換算為功能性貨幣，換算此等交易產生之換算差額認列為當期損益。
 - (2) 外幣貨幣性資產及負債餘額，按資產負債表日之即期匯率評價調整，因調整而產生之換算差額認列為當期損益。
 - (3) 外幣非貨幣性資產及負債餘額，屬透過損益按公允價值衡量者，按資產負債表日之即期匯率評價調整，因調整而產生之兌換差額認列為當期損益；屬透過其他綜合損益按公允價值衡量者，按資產負債表日之即期匯率評價調整，因調整而產生之兌換差額認列於其他綜合損益項目；屬非按公允價值衡量者，則按初始交易日之歷史匯率衡量。
 - (4) 所有兌換損益按交易性質在損益表之「其他利益及損失」列報。
3. 國外營運機構之換算
 - (1) 功能性貨幣與表達貨幣不同之所有集團個體、關聯企業及聯合協議，其經營結果和財務狀況以下列方式換算為表達貨幣：
 - A. 表達於每一資產負債表之資產及負債係以該資產負債表日之收盤匯率換算；
 - B. 表達於每一綜合損益表之收益及費損係以當期平均匯率換算；及
 - C. 所有因換算而產生之兌換差額認列為其他綜合損益。
 - (2) 當部分處分或出售之國外營運機構為子公司時，係按比例將認列為其他綜合損益之累計兌換差額重新歸屬予該國外營運機構之非控制權益。惟當本集團即使仍保留對前子公司之部分權益，但已喪失對國外營運機構屬子公司之控制，則係以處分對國外營運機構之全部權益處理。

(五) 資產負債區分流動及非流動之分類標準

1. 資產符合下列條件之一者，分類為流動資產：
 - (1) 預期將於正常營業週期中實現該資產，或意圖將其出售或消耗者。
 - (2) 主要為交易目的而持有者。
 - (3) 預期於資產負債表日後十二個月內實現者。
 - (4) 現金或約當現金，但於資產負債表日後至少十二個月交換或用以清償負債受到限制者除外。本集團將所有不符合上述條件之資產分類為非流動。
2. 負債符合下列條件之一者，分類為流動負債：
 - (1) 預期將於正常營業週期中清償者。
 - (2) 主要為交易目的而持有者。

(3)預期於資產負債表日後十二個月內到期清償者。

(4)不能無條件將清償期限遞延至資產負債表日後至少十二個月者。負債之條款，可能依交易對方之選擇，以發行權益工具而導致清償者，不影響其分類。

本集團將所有不符合上述條件之負債分類為非流動。

(六) 約當現金

約當現金係指短期並具高度流動性之投資，該投資可隨時轉換成定額現金且價值變動之風險甚小。定期存款符合前述定義且其持有目的係為滿足營運上之短期現金承諾者，分類為約當現金。

(七) 透過損益按公允價值衡量之金融資產

1. 係指非屬按攤銷後成本衡量或透過其他綜合損益按公允價值衡量之金融資產。
2. 本集團對於符合慣例交易之透過損益按公允價值衡量之金融資產係採用交易日會計。
3. 本集團於原始認列時按公允價值衡量，相關交易成本認列於損益，後續按公允價值衡量，其利益或損失認列於損益。
4. 當收取股利之權利確立，與股利有關之經濟效益很有可能流入，及股利金額能可靠衡量時，本集團於損益認列股利收入。

(八) 透過其他綜合損益按公允價值衡量之金融資產

1. 係指原始認列時作一不可撤銷之選擇，將非持有供交易之權益工具投資的公允價值變動列報於其他綜合損益。
2. 本集團對於符合交易慣例之透過其他綜合損益按公允價值衡量之金融資產係採用交易日會計。
3. 本集團於原始認列時按其公允價值加計交易成本衡量，後續按公允價值衡量，屬權益工具之公允價值變動認列於其他綜合損益，於除列時，先前認列於其他綜合損益之累積利益或損失後續不得重分類至損益，轉列至保留盈餘項下。當收取股利之權利確立，與股利有關之經濟效益很有可能流入，及股利金額能可靠衡量時，本集團於損益認列股利收入。

(九) 按攤銷後成本衡量之金融資產

1. 係指同時符合下列條件者：
 - (1)在以收取合約現金流量為目的之經營模式下持有該金融資產。
 - (2)該金融資產之合約條款產生特定日期之現金流量，完全為支付本金及流通在外本金金額之利息。
2. 本集團對於符合交易慣例之按攤銷後成本衡量之金融資產係採用交易日會計。
3. 本集團於原始認列時按其公允價值加計交易成本衡量，後續採有效利息法按攤銷程序於流通期間內認列利息收入，及認列減損損失，並於除列時，將其利益或損失認列於損益。

4. 本集團持有不符合約當現金之定期存款，因持有期間短，折現之影響不重大，係以投資金額衡量。

(十) 應收帳款及票據

1. 係指依合約約定，已具無條件收取因移轉商品或勞務所換得對價金額權利之帳款及票據。
2. 屬未付息之短期應收帳款及票據，因折現之影響不大，本集團係以原始發票金額衡量。

(十一) 金融資產減損

本集團於每一資產負債表日，就按攤銷後成本衡量之金融資產，考量所有合理且可佐證之資訊(包括前瞻性者)後，對自原始認列後信用風險並未顯著增加者，按 12 個月預期信用損失金額衡量備抵損失；對自原始認列後信用風險已顯著增加者，按存續期間預期信用損失金額衡量備抵損失；就不包含重大財務組成部分之應收帳款，按存續期間預期信用損失金額衡量備抵損失。

(十二) 金融資產之除列

本集團於符合下列情況之一時，將除列金融資產：

1. 收取來自金融資產現金流量之合約權利失效。
2. 移轉收取金融資產現金流量之合約權利，且業已移轉金融資產所有權之幾乎所有風險及報酬。
3. 移轉收取金融資產現金流量之合約權利，惟未保留對金融資產之控制。

(十三) 出租人之租賃交易－應收租賃款/營業租賃

營業租賃之租賃收益扣除給予承租人之任何誘因，於租賃期間內按直線法攤銷認列為當期損益。

(十四) 存貨

存貨按成本與淨變現價值孰低者衡量，成本依加權平均法決定。製成品及在製品之成本包括原料、直接人工、其他直接成本及生產相關之製造費用(按正常產能分攤)，惟不包括借款成本。比較成本與淨變現價值孰低時，採逐項比較法，淨變現價值係指在正常營業過程中之估計售價減除至完工尚需投入之估計成本及完成出售所需之估計成本後之餘額。

(十五) 採用權益法之投資－關聯企業

1. 關聯企業指所有本集團對其有重大影響而無控制之個體，一般係直接或間接持有其 20%以上表決權之股份。本集團對關聯企業之投資採用權益法處理，取得時依成本認列。
2. 本集團對關聯企業取得後之損益份額認列為當期損益，對其取得後之其他綜合損益份額則認列為其他綜合損益。如本集團對任一關聯企業之損失份額等於或超過其在該關聯企業之權益(包括任何其他無擔保之應收款)，本集團不認列進一步之損失，除非本集團對該關聯企業發

生法定義務、推定義務或已代其支付款項。

3. 當關聯企業發生非損益及其他綜合損益之權益變動且不影響對關聯企業之持股比例時，本集團將所有權益變動按持股比例認列為「資本公積」。
4. 本集團與關聯企業間交易所產生之未實現損益業已依其對關聯企業之權益比例銷除；除非證據顯示該交易所轉讓之資產已減損，否則未實現損失亦予以消除。關聯企業之會計政策已作必要之調整，與本集團採用之政策一致。
5. 當集團喪失對關聯企業之重大影響，對原關聯企業之剩餘投資係按公允價值重新衡量，公允價值與帳面金額之差額認列為當期損益。
6. 關聯企業增發新股時，若本集團未按比例認購或取得，致使投資比例發生變動但仍對其有重大影響，該股權淨值變動之增減數係調整「資本公積」及「採用權益法之投資」。若致使投資比例下降者，除上述調整外，與該所有權權益之減少有關而先前已認列於其他綜合損益之利益或損失，且該利益或損失於處分相關資產或負債時須被重分類至損益者，依減少比例重分類至損益。
7. 當集團處分關聯企業時，如喪失對該關聯企業之重大影響，對於先前認列於其他綜合損益與該關聯企業有關之所有金額，其會計處理與本集團若直接處分相關資產或負債之基礎相同，亦即如先前認列為其他綜合損益之利益或損失，於處分相關資產或負債時將被重分類為損益，則當喪失對關聯企業之重大影響時，將該利益或損失自權益重分類為損益。如仍對該關聯企業有重大影響，僅按比例將先前在其他綜合損益中認列之金額依上述方式轉出。

(十六) 不動產、廠房及設備

1. 不動產、廠房及設備係以取得成本為入帳基礎，並將購建期間之有關利息資本化。
2. 後續成本只有在與該項目有關之未來經濟效益很有可能流入本集團，且該項目之成本能可靠衡量時，才包括在資產之帳面金額或認列為一項單獨資產。被重置部分之帳面金額應除列。所有其他維修費用於發生時認列為當期損益。
3. 不動產、廠房及設備之後續衡量採成本模式，除土地不提折舊外，其他按估計耐用年限以直線法計提折舊。不動產、廠房及設備各項組成若屬重大，則單獨提列折舊。
4. 本集團於每一財務年度結束日對各項資產之殘值、耐用年限及折舊方法進行檢視，若殘值及耐用年限之預期值與先前之估計不同時，或資產所含之未來經濟效益之預期消耗型態已有重大變動，則自變動發生日起依國際會計準則第8號「會計政策、會計估計變動及錯誤」之會計估計變動規定處理。各項資產之耐用年限如下：

房屋及建築	20年 ~ 50年
機器設備	2年 ~ 16年
其他設備	2年 ~ 10年

(十七) 承租人之租賃交易－使用權資產/租賃負債

- 租賃資產於可供本集團使用之日認列為使用權資產及租賃負債。當租賃合約係屬短期租賃或低價值標的資產之租賃時，將租賃給付採直線法於租賃期間認列為費用。
- 租賃負債於租賃開始日將尚未支付之租賃給付按本集團增額借款利率折現後之現值認列，租賃給付包括：
 - 固定給付，減除可收取之任何租賃誘因；
 - 取決於某項指數或費率之變動租賃給付。
後續採利息法按攤銷後成本法衡量，於租賃期間提列利息費用。當非屬合約修改造成租賃期間或租賃給付變動時，將重評估租賃負債，並將再衡量數調整使用權資產。
- 使用權資產於租賃開始日按成本認列，成本包括：
 - 租賃負債之原始衡量金額；
 - 於開始日或之前支付之任何租賃給付；及
 - 發生之任何原始直接成本。
後續採成本模式衡量，於使用權資產之耐用年限屆滿時或租賃期間屆滿時兩者之較早者，提列折舊費用。當租賃負債重評估時，使用權資產將調整租賃負債之任何再衡量數。

(十八) 投資性不動產

投資性不動產以取得成本認列，後續衡量採成本模式。除土地外，按估計耐用年限以直線法提列折舊，耐用年限為 20~50 年。

(十九) 無形資產

- 電腦軟體
電腦軟體以取得成本認列，依直線法按估計耐用年限 1~5 年攤銷。
- 商譽
商譽係因企業合併採收購法而產生。
- 其他無形資產主係客戶關係及專利技術，以取得成本認列，依直線法按估計耐用年限 8~10 年攤銷。

(二十) 非金融資產減損

- 本集團於資產負債表日針對有減損跡象之資產，估計其可回收金額，當可回收金額低於其帳面價值時，則認列減損損失。可回收金額係指一項資產之公允價值減處分成本或其使用價值，兩者較高者。當以前年度已認列資產減損之情況不存在或減少時，則迴轉減損損失，惟迴轉減損損失而增加之資產帳面金額，不超過該資產若未認列減損損失情況下減除折舊或攤銷後之帳面金額。

2. 商譽、非確定耐用年限無形資產及尚未可供使用無形資產，應定期估計其可回收金額。當可回收金額低於其帳面價值時，則認列減損損失。商譽減損之減損損失於以後年度不予迴轉。
3. 商譽為減損測試之目的，分攤至現金產生單位。此項分攤是依據營運部門辨認，將商譽分攤至預期可從產生商譽之企業合併而受益之現金產生單位或現金產生單位群組。

(二十一) 借款

1. 係指向銀行借入之長、短期款項及其他長、短期借款。本集團於原始認列時按其公允價值減除交易成本衡量，後續就減除交易成本後之價款與贖回價值之任何差額，採有效利息法按攤銷程序於流通期間內認列利息費用於損益。
2. 設立借款額度時支付之費用，當很有可能提取部分或全部額度，則該費用認列為借款之交易成本，予以遞延至動支發生時認列為有效利率之調整；當不太可能提取部分或全部額度，則認列該費用為預付款項，並在額度相關之期間內攤銷。

(二十二) 應付帳款及票據

1. 係指因賒購原物料、商品或勞務所發生之債務及因營業與非因營業而發生之應付票據。
2. 屬未付息之短期應付帳款及票據，因折現之影響不大，本集團係以原始發票金額衡量。

(二十三) 金融負債之除列

本集團於合約明定之義務履行、取消或到期時，除列金融負債。

(二十四) 金融資產及負債之互抵

當有法律上可執行之權利將所認列之金融資產及負債金額抵銷，且意圖以淨額基礎交割或同時實現資產及清償負債時，始可將金融資產及金融負債互抵，並於資產負債表中以淨額表達。

(二十五) 負債準備

負債準備(包含保固負債等)係因過去事件而負有現時法定或推定義務，很有可能需要流出具經濟效益之資源以清償該義務，且該義務之金額能可靠估計時認列。負債準備之衡量係以資產負債表日清償該義務所需支出之最佳估計現值衡量，折現率採用反映目前市場對貨幣時間價值及負債特定風險之評估之稅前折現率，折現之攤銷認列為利息費用。未來營運損失不認列為負債準備。

(二十六) 員工福利

1. 短期員工福利

短期員工福利係以預期支付之非折現金額衡量，並於相關服務提供時認列為費用。

2. 退休金

(1) 確定提撥計畫

對於確定提撥計畫，係依權責發生基礎將應提撥之退休基金數額認列為當期之退休金成本。預付提撥金於可退還現金或減少未來給付之範圍內認列為資產。

(2) 確定福利計畫

A. 確定福利計畫下之淨義務係以員工當期或過去服務所賺得之未來福利金額折現計算，並以資產負債表日之確定福利義務現值減除計畫資產之公允價值。確定福利淨義務每年由精算師採用預計單位福利法計算，折現率則參考資產負債表日與確定福利計畫之貨幣及期間一致之高品質公司債之市場殖利率決定；在此類債券無深度市場之國家，係使用政府公債（於資產負債表日）之市場殖利率。

B. 確定福利計畫產生之再衡量數於發生當期認列於其他綜合損益，並表達於保留盈餘。

C. 前期服務成本之相關費用立即認列為損益。

3. 員工酬勞及董監酬勞

員工酬勞及董監酬勞係於具法律或推定義務且金額可合理估計時，認列為費用及負債。嗣後決議實際配發金額與估列金額有差異時，則按會計估計變動處理。

(二十七) 所得稅

1. 所得稅費用包含當期及遞延所得稅。除與列入其他綜合損益或直接列入權益之項目有關之所得稅分別列入其他綜合損益或直接列入權益外，所得稅係認列於損益。
2. 本集團依據營運及產生應課稅所得之所在國家在資產負債表日已立法或已實質性立法之稅率計算當期所得稅。管理階層就適用所得稅相關法規定期評估所得稅申報之狀況，並在適用情況下根據預期須向稅捐機關支付之稅款估列所得稅負債。未分配盈餘依所得稅法加徵之所得稅，嗣盈餘產生年度之次年度於股東會通過盈餘分派案後，始就實際盈餘之分派情形，認列未分配盈餘所得稅費用。
3. 遞延所得稅採用資產負債表法，按資產及負債之課稅基礎與其於合併資產負債表之帳面金額所產生之暫時性差異認列。源自於原始認列之商譽所產生之遞延所得稅負債則不予認列，若遞延所得稅源自於交易（不包括企業合併）中對資產或負債之原始認列，且在交易當時未影響會計利潤或課稅所得（課稅損失）亦未產生相等之應課稅及可減除暫時性差異，則不予認列。若投資子公司及關聯企業產生之暫時性差異，本集團可以控制暫時性差異迴轉之時點，且暫時性差異很有可能於可預見之未來不會迴轉者則不予認列。遞延所得稅採用在資產負債表日已立法或已實質性立法，並於有關之遞延所得稅資產實現或遞延所得稅負債清償時預期適用之稅率（及稅法）為準。

4. 遞延所得稅資產於暫時性差異很有可能用以抵減未來應課稅所得之範圍內認列，並於每一資產負債表日重評估未認列及已認列之遞延所得稅資產。

(二十八) 股本

1. 普通股分類為權益。直接歸屬於發行新股或認股權之增額成本以扣除所得稅後之淨額於權益中列為價款減項。
2. 本公司買回已發行股票時，將所支付之對價包括任何可直接歸屬之增額成本以稅後淨額認列為股東權益之減項。買回之股票後續再發行時，所收取之對價扣除任何可直接歸屬之增額成本及所得稅影響後與帳面價值之差額認列為股東權益之調整。

(二十九) 股利分配

分派予本公司股東之股利於本公司股東會決議分派股利時於財務報告認列，分派現金股利認列為負債。

(三十) 收入認列

1. 本集團製造且銷售電子零組件，收入係正常營業活動中對客戶銷售商品已收或應收對價之公允價值，並扣除營業稅、銷貨退回、數量折扣及折讓之淨額認列。銷貨收入於產品之控制移轉予客戶時認列，即當產品被交付予客戶，客戶對於產品銷售之通路及價格具有裁量權，且本集團並無尚未履行之履約義務可能影響客戶接受該產品時。當產品被運送至指定地點，陳舊過時及滅失之風險已移轉予客戶，且客戶依據銷售合約接受產品，或有客觀證據證明所有接受標準皆已滿足時，商品交付方屬發生。銷貨交易之收款條件通常約為月結 30~210 天到期，因移轉所承諾之商品或服務予客戶與客戶付款間之時間間隔未有超過一年者，因此本集團並未調整交易價格以反映貨幣時間價值。
2. 應收帳款於商品交付予客戶時認列，因自該時點起本集團對合約價款具無條件權利，僅須時間經過即可自客戶收取對價。

(三十一) 政府補助

政府補助於可合理確信企業將遵循政府補助所附加之條件，且將可收到該項補助時，按公允價值認列。若政府補助之性質係補償本集團發生之費用，則在相關費用發生期間依有系統之基礎將政府補助認列為當期損益。

(三十二) 企業合併

1. 本集團採用收購法進行企業合併。合併對價根據所移轉之資產、所產生或承擔之負債及所發行之權益工具之公允價值計算，所移轉之對價包括或有對價約定所產生之任何資產和負債之公允價值。與收購有關之成本於發生時認列為費用。企業合併中所取得可辨認之資產及所承擔之負債，按收購日之公允價值衡量。本集團以個別收購交易為基準，非控制權益之組成部分屬現時所有權權益且其持有者有權於清算發生時按比例份額享有企業淨資產者，選擇按收購日公允價值或按非控制權益占被收購者可辨認淨資產之比例衡量；非控制權益之所有其他組成部分則按收購日公允價值衡量。
2. 移轉對價、被收購者非控制權益，及先前已持有被收購者之權益之公允價值總額，若超過所取得可辨認資產及承擔之負債之公允價值，於收購日認列為商譽；所取得可辨認資產及承擔之負債之公允價值，若超過移轉對價、被收購者非控制權益，及先前已持有被收購者之權益之公允價值總額，該差額於收購日認列為當期損益。
3. 移轉對價中所包含之或有對價係以收購日之公允價值認列。收購日後或有對價公允價值之變動若屬衡量期間調整者，係追溯調整收購成本並相對調整商譽。衡量期間調整係因合併公司於收購日後始取得關於收購日已存在事實與情況之額外資訊所作之調整，衡量期間自收購日起不超過一年。收購日後或有對價公允價值之變動若非屬衡量期間調整，則公允價值變動認列為損益。

(三十三) 營運部門

本集團營運部門資訊與提供給主要營運決策者之內部管理報告採一致之方式報導。主要營運決策者負責分配資源予營運部門並評估其績效。

五、重大會計判斷、假設及估計不確定性之主要來源

本集團編製本合併財務報告時，管理階層已運用其判斷以決定所採用之會計政策，並依據資產負債表日當時之情況對於未來事件之合理預期以作出會計估計及假設。所作出之重大會計估計與假設可能與實際結果存有差異，將考量歷史經驗及其他因子持續評估及調整。該等估計及假設具有導致資產及負債帳面金額於下個財務年度重大調整之風險。請詳下列對重大會計判斷、估計與假設不確定性之說明：

(一) 會計政策採用之重要判斷

無。

(二) 重要會計估計及假設

本集團所作之會計估計係依據資產負債表日當時之情況對於未來事件之合理預期，惟實際結果可能與估計存有差異，對於下個財務年度之資產及負債可能會有重大調整帳面金額之風險的估計及假設，請詳以下說明：

存貨之評價

由於存貨須以成本與淨變現價值孰低者計價，故本集團必須運用判斷及估計決定資產負債表日存貨之淨變現價值。由於科技快速變遷，本集團評估資產負債表日存貨因正常損耗、過時陳舊或無市場銷售價值之金額，並將存貨成本沖減至淨變現價值。此存貨評價主要係依未來特定期間內之產品需求為估計基礎，故可能產生重大變動。

民國 112 年 12 月 31 日，本集團存貨之帳面金額請詳附註六(六)之說明。

六、重要會計項目之說明

(一)現金及約當現金

	112年12月31日	111年12月31日
庫存現金及週轉金	\$ 2,386	\$ 4,717
支票存款及活期存款	669,864	718,127
定期存款	248,793	614,449
合計	<u>\$ 921,043</u>	<u>\$ 1,337,293</u>

1. 本集團往來之金融機構信用品質良好，且本集團與多家金融機構往來以分散信用風險，預期發生違約之可能性甚低。
2. 有關本集團將未符合約當現金者轉列按攤銷後成本衡量之金融資產-流動之說明，請詳附註六(四)。
3. 本集團未有將現金及約當現金提供質押之情形。

(二)透過損益按公允價值衡量之金融資產

項 目	112年12月31日	111年12月31日
流動項目：		
強制透過損益按公允價值		
衡量之金融資產		
上市櫃公司股票	\$ 103,081	\$ 121,486
興櫃公司股票	8,992	-
受益憑證	87,947	60,247
衍生工具	1,453	8,714
普通公司債	7,690	-
評價調整	(381)	(19,378)
合計	<u>\$ 208,782</u>	<u>\$ 171,069</u>
非流動項目：		
強制透過損益按公允價值		
衡量之金融資產		
有限合夥	<u>\$ 23,342</u>	<u>\$ 18,502</u>

1. 透過損益按公允價值衡量之金融資產性質如下：

(1) 衍生工具：包括遠期外匯合約及外匯換匯合約。

(2)有限合夥：合夥契約中明訂存續期間，到期時將淨資產按持份比例交付投資人並辦理解散清算。本集團評估該投資標的淨資產金額趨近於該投資之公允價值。

2. 透過損益按公允價值衡量之金融資產認列於益(損)之明細如下：

項 目	112年度	111年度
強制透過損益按公允價值衡量之金融資產		
權益工具	\$ 20,867	(\$ 54,065)
受益憑證	1,792	1,266
衍生工具	8,366	45,180
普通公司債	100	-
有限合夥	(1,160)	-
	<u>\$ 29,965</u>	<u>(\$ 7,619)</u>

本集團於民國 112 年及 111 年度認列上開權益工具金融資產之股利收入分別為\$3,546及\$4,522(表列「其他收入」)。

3. 本集團承作未適用避險會計之衍生金融資產之交易及合約資訊說明如下：

衍生金融資產	112年12月31日	
	合約金額 (名目本金)(仟元)	契約期間
流動項目：		
外匯換匯合約	USD (BUY) 2,500	112.06.27~113.12.31
	TWD (SELL) 75,322	
衍生金融資產	111年12月31日	
	合約金額 (名目本金)(仟元)	契約期間
流動項目：		
遠期外匯合約	USD (BUY) 4,500	111.08.05~112.05.08
	TWD (SELL) 138,536	
外匯換匯合約	USD (BUY) 11,000	111.01.12~112.09.15
	TWD (SELL) 328,755	

(1)遠期外匯合約

本集團簽訂之遠期外匯合約係預購美金之遠期交易，目的為規避進口價款之匯率風險，惟未適用避險會計。

(2)外匯換匯合約

本集團從事換匯合約交易之目的，主要係為規避外幣資產及負債因匯率波動產生之風險。

(三) 透過其他綜合損益按公允價值衡量之金融資產

項目	112年12月31日	111年12月31日
流動項目：		
上市櫃公司股票	\$ 178,022	\$ 273,309
評價調整	19,163	(43,312)
合計	<u>\$ 197,185</u>	<u>\$ 229,997</u>
非流動項目：		
非上市、上櫃、興櫃股票	\$ 262,184	\$ 262,184
評價調整	(39,046)	(47,621)
合計	<u>\$ 223,138</u>	<u>\$ 214,563</u>

1. 本集團選擇將屬策略性及為穩定收取股利之投資分類為透過其他綜合損益按公允價值衡量之金融資產。
2. 本集團於民國112年及111年度出售上開金融資產價款分別為\$151,686及\$128,469。
3. 本集團於民國110年10月及12月分別以每股新台幣65及75元認購儲盈科技之現金增資\$26,000及\$7,500，其增資基準日為民國111年1月4日。
4. 透過其他綜合損益按公允價值衡量之金融資產認列於綜合損益之明細如下：

	112年度	111年度
<u>透過其他綜合損益按公允價值</u>		
<u> 衡量之權益工具</u>		
認列於其他綜合損益之公允		
價值變動	\$ 93,492	(\$ 74,157)
累積利益因除列轉列保留		
盈餘	\$ 22,442	\$ 32,046
認列於損益之股利收入		
(表列其他收入)	\$ 20,923	\$ 25,236

(四) 按攤銷後成本衡量之金融資產

項目	112年12月31日	111年12月31日
流動項目：		
到期日超過三個月之定期存款	\$ 375,180	\$ 30,500
其他金融資產-流動	1,826	1,810
合計	<u>\$ 377,006</u>	<u>\$ 32,310</u>

1. 按攤銷後成本衡量之金融資產認列於損益之明細請詳附註十四(二)。
2. 本集團將按攤銷後成本衡量之金融資產提供做為質押擔保之情形請詳附註八。
3. 本集團投資定期存單之交易對象為信用品質良好之金融機構，預期發生違約之可能性甚低，相關按攤銷後成本衡量之金融資產信用風險資訊請詳附註十二(二)。

(五) 應收票據及帳款

	112年12月31日	111年12月31日
應收票據	\$ 102,335	\$ 95,075
應收帳款	1,321,177	1,109,311
減：備抵損失	(48,414)	(47,152)
	<u>\$ 1,375,098</u>	<u>\$ 1,157,234</u>

1. 民國 112 年及 111 年 12 月 31 日之應收帳款及應收票據餘額均為客戶合約所產生，另於民國 111 年 1 月 1 日客戶合約之應收款餘額為 \$1,097,677。
2. 本集團並未持有任何的擔保品。
3. 相關應收帳款及應收票據信用風險資訊請詳附註十二(二)。

(六) 存貨

	112年12月31日		
	成本	備抵評價損失	帳面金額
原料	\$ 220,090	(\$ 26,136)	\$ 193,954
在製品	74,320	-	74,320
製成品	234,619	(16,580)	218,039
商品存貨	77,772	(356)	77,416
合計	<u>\$ 606,801</u>	<u>(\$ 43,072)</u>	<u>\$ 563,729</u>
	111年12月31日		
	成本	備抵評價損失	帳面金額
原料	\$ 275,095	(\$ 18,152)	\$ 256,943
在製品	53,507	-	53,507
製成品	264,412	(10,936)	253,476
商品存貨	78,987	(822)	78,165
合計	<u>\$ 672,001</u>	<u>(\$ 29,910)</u>	<u>\$ 642,091</u>

本集團於民國 112 年及 111 年因企業合併而增加之存貨分別為 \$39,788 及 \$2,003，請詳附註六(二十七)之說明。

本集團當期認列為費損之存貨成本：

	112年度	111年度
已出售存貨成本	\$ 3,467,143	\$ 3,168,299
存貨評價損失	67,618	76,654
出售下腳及廢料收入	(8,491)	(8,145)
其他	(666)	2,521
	<u>\$ 3,525,604</u>	<u>\$ 3,239,329</u>

(七) 預付款項

	112年12月31日	111年12月31日
留抵稅額	\$ 27,970	\$ 22,994
預付貨款	12,847	25,974
預付租金	5,629	8,928
預付軟體維護費	2,974	1,791
其他	23,550	24,662
合計	<u>\$ 72,970</u>	<u>\$ 84,349</u>

(八) 採用權益法之投資

	112年12月31日	111年12月31日
BRIGHTON NET COMPANY LTD.	<u>\$ 8,114</u>	<u>\$ 8,111</u>

本集團個別不重大關聯企業之經營結果之份額彙總如下：

民國 112 年及 111 年 12 月 31 日，本集團個別不重大關聯企業之帳面金額合計分別為 \$8,114 及 \$8,111。

	112年度	111年度
繼續營業單位本期淨利(損)	\$ 596	(\$ 355)
其他綜合損益(稅後淨額)	(593)	(337)
本期綜合損益總額	<u>\$ 3</u>	<u>(\$ 692)</u>

(九) 不動產、廠房及設備

	112年					
	土地	房屋及建築	機器設備	其他設備	未完工程及待驗設備	合計
1月1日						
成本	\$ 183,235	\$ 111,517	\$ 347,374	\$ 142,528	\$ 16,348	\$ 801,002
累計折舊	-	(40,147)	(256,460)	(76,802)	-	(373,409)
	<u>\$ 183,235</u>	<u>\$ 71,370</u>	<u>\$ 90,914</u>	<u>\$ 65,726</u>	<u>\$ 16,348</u>	<u>\$ 427,593</u>
12月31日	\$ 204,052	\$ 72,501	\$ 112,758	\$ 65,718	\$ 2,364	\$ 457,393
1月1日	\$ 183,235	\$ 71,370	\$ 90,914	\$ 65,726	\$ 16,348	\$ 427,593
企業合併取得	-	-	70	1,936	-	2,006
增添	20,817	4,883	67,404	17,920	9,031	120,055
處分	-	-	(1,634)	-	-	(1,634)
重分類	-	-	-	-	(22,991)	(22,991)
折舊費用	-	(3,701)	(43,090)	(19,224)	-	(66,015)
淨兌換差額	-	(51)	(906)	(640)	(24)	(1,621)
12月31日	<u>\$ 204,052</u>	<u>\$ 72,501</u>	<u>\$ 112,758</u>	<u>\$ 65,718</u>	<u>\$ 2,364</u>	<u>\$ 457,393</u>
12月31日						
成本	\$ 204,052	\$ 116,058	\$ 285,358	\$ 157,009	\$ 2,364	\$ 764,841
累計折舊	-	(43,557)	(172,600)	(91,291)	-	(307,448)
	<u>\$ 204,052</u>	<u>\$ 72,501</u>	<u>\$ 112,758</u>	<u>\$ 65,718</u>	<u>\$ 2,364</u>	<u>\$ 457,393</u>

111年

	土地	房屋 及建築	機器設備	其他設備	未完工程及 待驗設備	合計
1月1日						
成本	\$183,235	\$114,292	\$348,700	\$131,385	\$15,768	\$793,380
累計折舊	-	(39,952)	(256,675)	(56,870)	-	(353,497)
	<u>\$183,235</u>	<u>\$74,340</u>	<u>\$92,025</u>	<u>\$74,515</u>	<u>\$15,768</u>	<u>\$439,883</u>
12月31日	\$183,235	\$74,340	\$92,025	\$74,515	\$15,768	\$439,883
企業合併取得	-	-	1,526	781	-	2,307
增添	-	-	47,412	9,504	10,816	67,732
處分	-	-	(10,036)	(783)	-	(10,819)
重分類	-	-	3,513	242	(10,467)	(6,712)
折舊費用	-	(7,251)	(53,310)	(20,141)	-	(80,702)
淨兌換差額	-	4,281	9,784	1,608	231	15,904
12月31日	<u>\$183,235</u>	<u>\$71,370</u>	<u>\$90,914</u>	<u>\$65,726</u>	<u>\$16,348</u>	<u>\$427,593</u>
12月31日						
成本	\$183,235	\$111,517	\$347,374	\$142,528	\$16,348	\$801,002
累計折舊	-	(40,147)	(256,460)	(76,802)	-	(373,409)
	<u>\$183,235</u>	<u>\$71,370</u>	<u>\$90,914</u>	<u>\$65,726</u>	<u>\$16,348</u>	<u>\$427,593</u>

1. 本集團不動產、廠房及設備提供擔保之資訊，請詳附註八之說明。
2. 本集團於民國112年及111年因企業合併而增加之不動產、廠房及設備分別為\$2,006及\$2,307，請詳附註六(二十七)之說明。

(十) 租賃交易－承租人

1. 本集團租賃之標的資產包括建物、公務車、多功能事務機，租賃合約之期間通常介於1到5年。租賃合約是採個別協商並包含各種不同的條款及條件，除租賃之資產不得用作借貸擔保外，未有加諸其他之限制。
2. 本集團承租之建物、公務車之租賃期間不超過12個月，及承租屬低價值之標的資產為多功能事務機。
3. 使用權資產之帳面價值與認列之折舊費用資訊如下：

	112年12月31日	111年12月31日
	帳面金額	帳面金額
房屋	\$102,995	\$61,376
運輸設備(公務車)	6,840	652
生財器具(影印機)	605	245
其他設備	102	189
	<u>\$110,542</u>	<u>\$62,462</u>

	112年度	111年度
	折舊費用	折舊費用
房屋	\$ 44,303	\$ 41,715
運輸設備(公務車)	1,285	1,265
生財器具(影印機)	253	250
其他設備	87	73
	<u>\$ 45,928</u>	<u>\$ 43,303</u>

4. 本集團於民國 112 年及 111 年度使用權資產之增添分別為\$95,454 及 \$4,978。另民國 111 年度因企業合併而增加之使用權資產計\$2,108，請詳附註六(二十七)之說明。

5. 與租賃合約有關之損益項目資訊如下：

	112年度	111年度
<u>影響當期損益之項目</u>		
租賃負債之利息費用	\$ 2,353	\$ 2,088
屬短期租賃合約之費用	525	2,563
屬低價值資產租賃之費用	690	2,199

6. 本集團於民國 112 年及 111 年度租賃現金流出總額分別為\$55,636 及 \$62,177。

(十一) 投資性不動產

	112年		
	土地	房屋及建築	合計
1月1日			
成本	\$ 26,505	\$ 18,871	\$ 45,376
累計折舊	-	(5,334)	(5,334)
	<u>\$ 26,505</u>	<u>\$ 13,537</u>	<u>\$ 40,042</u>
1月1日	\$ 26,505	\$ 13,537	\$ 40,042
折舊費用	-	(378)	(378)
12月31日	<u>\$ 26,505</u>	<u>\$ 13,159</u>	<u>\$ 39,664</u>
12月31日			
成本	\$ 26,505	\$ 18,871	\$ 45,376
累計折舊	-	(5,712)	(5,712)
	<u>\$ 26,505</u>	<u>\$ 13,159</u>	<u>\$ 39,664</u>

	111年		
	土地	房屋及建築	合計
1月1日			
成本	\$ 26,505	\$ 18,871	\$ 45,376
累計折舊	-	(4,957)	(4,957)
	<u>\$ 26,505</u>	<u>\$ 13,914</u>	<u>\$ 40,419</u>
1月1日	\$ 26,505	\$ 13,914	\$ 40,419
折舊費用	-	(377)	(377)
12月31日	<u>\$ 26,505</u>	<u>\$ 13,537</u>	<u>\$ 40,042</u>
12月31日			
成本	\$ 26,505	\$ 18,871	\$ 45,376
累計折舊	-	(5,334)	(5,334)
	<u>\$ 26,505</u>	<u>\$ 13,537</u>	<u>\$ 40,042</u>

1. 本集團出租之標的資產包括土地及建物，租賃合約之期間通常為 2 年，租賃合約是採個別協商並包含各種不同的條款及和條件。

2. 本集團以營業租賃出租之租賃給付之到期日分析如下：

	112年12月31日	111年12月31日
112年	\$ -	\$ 1,578
113年	906	162
合計	<u>\$ 906</u>	<u>\$ 1,740</u>

3. 投資性不動產之租金收入及直接營運費用：

	112年度	111年度
投資性不動產之租金收入	<u>\$ 2,027</u>	<u>\$ 1,794</u>
當期產生租金收入之 投資性不動產所發 生之直接營運費用	<u>\$ 378</u>	<u>\$ 377</u>

4. 本集團持有之投資性不動產民國 112 年及 111 年 12 月 31 日之公允價值分別為 \$59,181 及 \$62,403，係取得市場中與上開資產各項條件相似之交易資訊，並作適當修正之評價結果，該評價係採用比較法，屬第三等級公允價值。

5. 以投資性不動產提供擔保之資訊，請詳附註八之說明。

(十二) 無形資產

	112年				
	商譽	客戶關係價值	專利技術	電腦軟體	合計
1月1日					
成本	\$ 119,579	\$ 288,846	\$ 160,218	\$ 70,244	\$ 638,887
累計攤銷	-	(225,284)	(148,778)	(62,051)	(436,113)
累計減損	(38,695)	(49,545)	-	-	(88,240)
匯率影響數	(3,980)	(5,927)	(9,487)	310	(19,084)
	<u>\$ 76,904</u>	<u>\$ 8,090</u>	<u>\$ 1,953</u>	<u>\$ 8,503</u>	<u>\$ 95,450</u>
1月1日	\$ 76,904	\$ 8,090	\$ 1,953	\$ 8,503	\$ 95,450
企業合併取得	244,206	214,678	-	-	458,884
增添	-	-	-	4,701	4,701
攤銷費用	-	(11,819)	(488)	(6,016)	(18,323)
淨兌換差額	-	20	-	(24)	4
12月31日	<u>\$ 321,110</u>	<u>\$ 210,969</u>	<u>\$ 1,465</u>	<u>\$ 7,164</u>	<u>\$ 540,708</u>
12月31日					
成本	\$ 363,785	\$ 503,524	\$ 160,218	\$ 74,945	\$ 1,102,472
累計攤銷	-	(237,103)	(149,266)	(68,067)	(454,436)
累計減損	(38,695)	(49,545)	-	-	(88,240)
匯率影響數	(3,980)	(5,907)	(9,487)	286	(19,088)
	<u>\$ 321,110</u>	<u>\$ 210,969</u>	<u>\$ 1,465</u>	<u>\$ 7,164</u>	<u>\$ 540,708</u>
	111年				
	商譽	客戶關係價值	專利技術	電腦軟體	合計
1月1日					
成本	\$ 112,481	\$ 288,846	\$ 158,265	\$ 67,006	\$ 626,598
累計攤銷	-	(223,957)	(148,778)	(51,377)	(424,112)
累計減損	(38,695)	(49,545)	-	-	(88,240)
匯率影響數	(3,980)	(6,820)	(9,487)	284	(20,003)
	<u>\$ 69,806</u>	<u>\$ 8,524</u>	<u>\$ -</u>	<u>\$ 15,913</u>	<u>\$ 94,243</u>
1月1日	\$ 69,806	\$ 8,524	\$ -	\$ 15,913	\$ 94,243
企業合併取得	7,098	-	2,441	-	9,539
增添	-	-	-	3,238	3,238
攤銷費用	-	(1,327)	(488)	(10,674)	(12,489)
淨兌換差額	-	893	-	26	919
12月31日	<u>\$ 76,904</u>	<u>\$ 8,090</u>	<u>\$ 1,953</u>	<u>\$ 8,503</u>	<u>\$ 95,450</u>
12月31日					
成本	\$ 119,579	\$ 288,846	\$ 160,218	\$ 70,244	\$ 638,887
累計攤銷	-	(225,284)	(148,778)	(62,051)	(436,113)
累計減損	(38,695)	(49,545)	-	-	(88,240)
匯率影響數	(3,980)	(5,927)	(9,487)	310	(19,084)
	<u>\$ 76,904</u>	<u>\$ 8,090</u>	<u>\$ 1,953</u>	<u>\$ 8,503</u>	<u>\$ 95,450</u>

1. 無形資產攤銷費用明細如下：

	112年度	111年度
營業成本	\$ 169	\$ 272
推銷費用	263	226
管理費用	15,040	9,063
研究發展費用	2,851	2,928
	<u>\$ 18,323</u>	<u>\$ 12,489</u>

2. 本集團於民國 112 年及 111 年因企業合併而增加之無形資產分別為 \$458,884 及 \$9,539，請詳附註六(二十七)之說明。

3. 商譽分攤至按營運部門辨認之本集團現金產生單位皆屬電子產品零組件製造部門及其他部門，關於營運部門資訊揭露，請詳附註十四。

4. 商譽分攤至按營運部門辨認之本集團現金產生單位，可回收金額依據使用價值評估，而使用價值之計算係依據管理階層已核准之五年度財務預測之現金流量維估計基礎。

財務預測之現金流量係估計未來每年收入、毛利、營業費用及資本支出需求等之變動作為編製基礎。所採用之加權平均成長率係參考過去歷史經驗及對產業之預期，本集團民國 112 年及 111 年度估計之平均年收入成長率分別為 3%~7%及 3%。所採用之折現率為加權平均資金成本稅前比率並反映相關現金產生單位之特定風險，本集團民國 112 年及 111 年度評估所採用之稅前折現率分別為 6.30%~14.77%及 6%。本集團民國 112 年及 111 年度依據使用價值計算之可回收金額均超過帳面金額，故商譽均未發生減損。

(十三) 其他非流動資產

	112年12月31日	111年12月31日
預付房屋及租賃款	\$ 119,086	\$ -
淨確定福利資產	20,891	21,003
存出保證金	19,244	16,080
預付設備款	16,311	1,068
其他	2,627	3,650
	<u>\$ 178,159</u>	<u>\$ 41,801</u>

本集團擬於越南取得廠房所有權及土地使用權，截至民國 112 年 12 月 31 日已依合約預付部分房屋及租賃款為越南盾 9,458,000 萬元(約 \$119,086)，相關權利移轉程序已於民國 113 年 2 月 23 日辦理完竣。

(十四)短期借款

借款性質	112年12月31日	利率區間	擔保品
銀行借款			
擔保借款	\$ 50,000	1.65%	請詳附註八之說明
信用借款	50,000	1.70%	無
	<u>\$ 100,000</u>		

1. 本集團民國 111 年 12 月 31 日未有短期借款。

2. 於民國 112 年度及 111 年度認列於損益之利息費用分別為\$1,799 及 \$1,247。

(十五)其他應付款

	112年12月31日	111年12月31日
應付員工酬勞	\$ 84,510	\$ 52,195
應付薪資及獎金	91,333	78,959
或有對價-流動	59,744	-
應付服務費	18,382	16,655
其他	90,690	72,926
	<u>\$ 344,659</u>	<u>\$ 220,735</u>

於民國 112 年 12 月 31 日因企業合併而認列之或有對價屬非流動部分為 \$102,402(表列「其他非流動負債」)，詳附註六(二十七)及十二(三)。

(十六)退休金

1. 確定福利計畫

(1) 本公司依據「勞動基準法」之規定，訂有確定福利之退休辦法，適用於民國 94 年 7 月 1 日實施「勞工退休金條例」前所有正式員工之服務年資，以及於實施「勞工退休金條例」後選擇繼續適用勞動基準法員工之後續服務年資。員工符合退休條件者，退休金之支付係根據服務年資及退休前 6 個月之平均薪資計算，15 年以內(含)的服務年資每滿一年給予兩個基數，超過 15 年之服務年資每滿一年給予一個基數，惟累積最高以 45 個基數為限。本公司按月就薪資總額 2% 提撥退休基金，以勞工退休準備金監督委員會之名義專戶儲存於台灣銀行。另本公司於每年年度終了前，估算前項勞工退休準備金專戶餘額，若該餘額不足給付次一年度內預估符合退休條件之勞工依前述計算之退休金數額，本公司將於次年度三月底前一次提撥其差額。

(2) 資產負債表認列之金額如下：

	112年12月31日	111年12月31日
確定福利義務現值	\$ 5,050	\$ 4,498
計畫資產公允價值	(25,941)	(25,501)
淨確定福利資產(表列其他非流動資產)	<u>(\$ 20,891)</u>	<u>(\$ 21,003)</u>

(3) 淨確定福利資產之變動如下：

	112年		
	確定福利 義務現值	計畫資產 公允價值	淨確定福利 (資產)負債
1月1日	\$ 4,498	\$ 25,501	(\$ 21,003)
當期服務成本	20	-	20
利息費用(收入)	59	332	(273)
	<u>4,577</u>	<u>25,833</u>	<u>(21,256)</u>
再衡量數：			
計畫資產報酬(註)	-	108	(108)
財務假設變動影響數	44	-	44
經驗調整	429	-	429
	<u>473</u>	<u>108</u>	<u>365</u>
12月31日	\$ <u>5,050</u>	\$ <u>25,941</u>	(\$ <u>20,891</u>)

註：不包括包含於利息收入或費用之金額。

	111年		
	確定福利 義務現值	計畫資產 公允價值	淨確定福利 (資產)負債
1月1日	\$ 7,713	\$ 24,919	(\$ 17,206)
利息費用(收入)	53	174	(121)
	<u>7,766</u>	<u>25,093</u>	<u>(17,327)</u>
再衡量數：			
計畫資產報酬(註)	-	2,559	(2,559)
財務假設變動影響數	(252)	-	(252)
經驗調整	(865)	-	(865)
	<u>(1,117)</u>	<u>2,559</u>	<u>(3,676)</u>
支付退休金	(2,151)	(2,151)	-
12月31日	\$ <u>4,498</u>	\$ <u>25,501</u>	(\$ <u>21,003</u>)

註：不包括包含於利息收入或費用之金額。

(4) 本公司之確定福利退休計畫基金資產，係由臺灣銀行按該基金年度投資運用計畫所定委託經營項目之比例及金額範圍內，依勞工退休基金收支保管及運用辦法第六條之項目(即存放國內外之金融機構，投資國內外上市、上櫃或私募之權益證券及投資國內外不動產之證券化商品等)辦理委託經營，相關運用情形係由勞工退休基金監理會進行監督。該基金之運用，其每年決算分配之最低收益，不得低於依當地銀行二年定期存款利率計算之收益，若有不足，則經主管機關核准後由國庫補足。因本公司無權參與該基金之運作及管理，故無法依國際會計準則第19號第142段規定揭露計畫資產公允價值之分類。民國112年及111年12月31日構成該基金總資產之公允價值，請詳政府公告之各年度之勞工退休基金運用報告。

(5)有關退休金之精算假設彙總如下：

	112年度	111年度
折現率	1.20%	1.30%
未來薪資增加率	3.00%	3.00%

另對於未來死亡率之假設係按照臺灣壽險業第六回經驗生命表估計。

(6)因採用之主要精算假設變動而影響之確定福利義務現值分析如下：

	折現率		未來薪資增加率	
	增加0.25%	減少0.25%	增加0.25%	減少0.25%
112年12月31日				
對確定福利義務現值之影響	(\$ 108)	\$ 111	\$ 96	(\$ 94)
111年12月31日				
對確定福利義務現值之影響	(\$ 99)	\$ 103	\$ 89	(\$ 87)

上述之敏感度分析係基於其他假設不變的情況下分析單一假設變動之影響。實務上許多假設的變動則可能是連動的。敏感度分析係與計算資產負債表之淨退休金負債所採用的方法一致。

本期編製敏感度分析所使用之方法與假設與前期相同。

(7)本集團於民國113年度預計支付予退休計畫之提撥金為\$0。

(8)截至民國112年12月31日，該退休計畫之加權平均存續期間為9年。

2. 確定提撥計畫

- 自民國94年7月1日起，本公司及國內子公司依據「勞工退休金條例」，訂有確定提撥之退休辦法，適用於本國籍之員工。本公司及國內子公司就員工選擇適用「勞工退休金條例」所定之勞工退休金制度部分，每月按薪資之6%提繳勞工退休金至勞保局員工個人帳戶，員工退休金之支付依員工個人之退休金專戶及累積收益之金額採月退休金或一次退休金方式領取。
- 有關中國大陸、美國、越南及泰國子公司，按當地政府規定之養老保險制度每月依當地員工薪資總額之一定比率提撥養老保險金，專戶儲蓄於個員工獨立帳戶。每位員工之退休金由政府管理統籌安排，本集團除按月提撥外，無進一步義務。
- 本集團民國112年及111年度依上開退休金辦法認列之退休金成本分別為\$30,539及\$30,753。

(十七)股本

截至民國112年12月31日止，本公司額定資本額為\$2,000,000，分為200,000仟股，實收資本額為\$1,220,859，每股面額新台幣10元，本公司已發行股份之股款均以收訖。

(十八)資本公積

依公司法規定，超過票面金額發行股票所得之溢額及受領贈與之所得之資本公積，除得用於彌補虧損外，於公司無累積虧損時，按股東原有股份之比例發給新股或現金。另依證券交易法之相關規定，以上開資本公積撥充資本時，每年以其合計數不超過實收資本額百分之十為限。公司非於盈

餘公積填補資本虧損仍有不足時，不得以資本公積補充之。

(十九) 保留盈餘

1. 本公司年度總決算如有本期稅後淨利，應先彌補累積虧損(包括調整未分配盈餘金額)，依法提撥百分之十為法定盈餘公積；但法定盈餘公積累積已達本公司實收資本總額時，不在此限。次依法令或主管機關規定提撥或迴轉特別盈餘公積。嗣餘盈餘，連同期初未分配盈餘(包括調整未分配盈餘金額)，由董事會擬具盈餘分配議案，提請股東會決議分派股東股息紅利。
2. 本公司依公司法規定授權董事會以三分之二以上董事之出席，及出席董事過半數之決議，將應分派股息及紅利、資本公積或法定盈餘公積之全部或一部以發放現金之方式為之，並報告股東會，不適用前項應經股東會決議之規定。
3. 本公司依公司法規定於每半會計年度終了後進行盈餘分派或虧損撥補，分派盈餘時，應先預估並保留應納稅捐、依法彌補虧損及提列法定盈餘公積，但法定盈餘公積，已達實收資本額時，不在此限。本項盈餘分派以現金發放者，應經董事會決議辦理；以發行新股方式為之時，應依規定由股東會決議辦理。
4. 本公司股利政策，係考量公司之資金需求，財務結構及盈餘等情形，並配合整體環境及產業成長特性辦理。由於本公司需要不斷投注資金進行投資、研發以創造競爭優勢，並兼顧股東利益等因素，每年以不低於當年度稅後盈餘之百分之五十分配股東股息紅利；分配股東股息紅利時，得以現金或股票方式為之，其中現金股利不低於股利總額之百分之三十。
5. 依法令規定，年度盈餘於完納一切稅捐並彌補以往年度虧損後，需先提列百分之十法定盈餘公積，直到累積數達實收資本額為止。法定盈餘公積除彌補公司虧損及按股東原有股份之比例發給新股或現金外，不得使用之，惟發給新股或現金者，以該項公積超過實收資本額百分之二十五之部分為限。
6. 本公司分派盈餘時，依法令規定須就當年度資產負債表日之其他權益項目借方餘額提列特別盈餘公積始得分派，嗣後其他權益項目借方餘額迴轉時，迴轉金額得列入可供分派盈餘中。
7. 本公司於民國 112 年 6 月 26 日及民國 111 年 6 月 15 日，經股東會通過民國 111 年度及 110 年度盈餘分派議案如下：

	111年度		110年度	
	金額	每股股利(元)	金額	每股股利(元)
提列法定盈餘公積	\$ 47,480		\$ 38,926	
提列特別盈餘公積	65,427		11,658	
現金股利	<u>268,589</u>	\$ 2.20	<u>268,589</u>	\$ 2.20
合計	<u>\$ 381,496</u>		<u>\$ 319,173</u>	

上述民國111年及110年度盈餘分派情形與本公司民國112年及111年3月之董事會決議並無差異。另本公司於民國112年6月26日及民國111年6月15日經股東會通過以資本公積發放現金\$122,086(每股新台幣1.0元)及\$97,669(每股新台幣0.8元)。

8. 本公司民國112年8月4日經董事會決議不分派民國112年上半年度股息紅利。
9. 本公司民國113年3月6日經董事會擬議民國112年度盈餘分派案為發放現金\$439,509(每股新台幣\$3.6元)，另本公司擬以資本公積發放現金\$73,252(每股新台幣\$0.6元)。前述民國112年度盈餘分配案及資本公積發放現金，截至查核報告日止，尚未經股東會決議。
10. 有關員工酬勞及董事酬勞資訊，請詳附註六(二十四)。

(二十)其他權益項目

	112年		
	未實現評價損益	外幣換算	總計
1月1日	(\$ 90,933)	(\$ 166,032)	(\$ 256,965)
評價調整	93,492	-	93,492
評價調整轉出至保留盈餘	(22,442)	-	(22,442)
外幣換算差異數：			
- 集團	-	(47,159)	(47,159)
- 關聯企業	-	(593)	(593)
12月31日	(\$ 19,883)	(\$ 213,784)	(\$ 233,667)
	111年		
	未實現評價損益	外幣換算	總計
1月1日	\$ 15,270	(\$ 206,809)	(\$ 191,539)
評價調整	(74,157)	-	(74,157)
評價調整轉出至保留盈餘	(32,046)	-	(32,046)
外幣換算差異數：			
- 集團	-	41,114	41,114
- 關聯企業	-	(337)	(337)
12月31日	(\$ 90,933)	(\$ 166,032)	(\$ 256,965)

(二十一)營業收入

1. 客戶合約收入之細分

本集團之收入源於某一時點移轉之商品，收入可細分為下列地理區域：

<u>外部客戶合約收入</u>	<u>112年度</u>	<u>111年度</u>
美國	\$ 1,359,484	\$ 1,088,453
中國大陸	1,243,438	1,265,121
台灣	754,712	578,658
日本	701,495	706,361
泰國	417,912	336,020
其他	485,094	364,815
合計	<u>\$ 4,962,135</u>	<u>\$ 4,339,428</u>

2. 產品別資訊

	<u>112年度</u>	<u>111年度</u>
智能連結產業	\$ 2,221,806	\$ 2,019,809
數據網路電信	2,212,442	1,850,180
物聯網系統	131,036	125,310
其他	396,851	344,129
合計	<u>\$ 4,962,135</u>	<u>\$ 4,339,428</u>

3. 合約負債

本集團認列客戶合約收入相關之合約負債如下：

	<u>112年12月31日</u>	<u>111年12月31日</u>	<u>111年1月1日</u>
合約負債	\$ 24,081	\$ 91,379	\$ 27,483

民國 112 年及 111 年度之期初合約負債於當期認列收入之金額分別為 \$89,036 及 \$26,312。

(二十二) 其他利益及損失

	<u>112年度</u>	<u>111年度</u>
透過損益按公允價值衡量之 金融資產及負債淨利益(損失)	\$ 29,965	(\$ 7,619)
淨外幣兌換利益	40,823	110,314
處分不動產、廠房及設備利益	1,153	3,804
其他	(989)	(5,155)
合計	<u>\$ 70,952</u>	<u>\$ 101,344</u>

(二十三) 費用性質之額外資訊

	<u>112年度</u>	<u>111年度</u>
員工福利費用	\$ 821,731	\$ 773,736
折舊費用(註)	112,321	124,382
無形資產攤銷費用	18,323	12,489
合計	<u>\$ 952,375</u>	<u>\$ 910,607</u>

註：含不動產、使用權資產及投資性不動產當期折舊費用。

(二十四) 員工福利費用

	<u>112年度</u>	<u>111年度</u>
薪資費用	\$ 719,700	\$ 672,894
勞健保費用	39,486	35,463
退休金費用	30,286	30,632
其他用人費用	32,259	34,747
合計	<u>\$ 821,731</u>	<u>\$ 773,736</u>

1. 依本公司章程規定，本公司年度如有獲利，應由董事會決議提撥不低於7%為員工酬勞。但公司尚有累積虧損時，應預先保留彌補數額。
2. 本公司民國112年及111年度員工酬勞估列金額分別為\$84,510及\$52,195；董事酬勞估列金額均為\$5,400，前述金額帳列薪資費用科目。

民國112年及111年度員工酬勞係依該年度之獲利情況分別以10%及9%估列；董事酬勞係依董事對公司營運參與之程度及貢獻價值而定。經董事會決議之民國111年度員工酬勞及董事酬勞與民國111年度財務報告認列之金額一致。民國111年度員工酬勞及董事酬勞全數以現金之方式發放。

本公司董事會通過之員工及董事酬勞相關資訊可至公開資訊觀測站查詢。

(二十五) 所得稅

1. 所得稅費用

(1) 所得稅費用組成部分：

	<u>112年度</u>	<u>111年度</u>
當期所得稅：		
當期所得產生之所得稅	\$ 155,193	\$ 123,136
未分配盈餘加徵	4,665	4,262
以前年度所得稅高估	(5,599)	(1,924)
當期所得稅總額	<u>154,259</u>	<u>125,474</u>
遞延所得稅：		
暫時性差異之原始產生 及迴轉	(4,167)	(25,808)
所得稅費用	<u>\$ 150,092</u>	<u>\$ 99,666</u>

(2) 與其他綜合損益相關之所得稅金額：

	112年度	111年度
確定福利義務之再衡量數	\$ 73	(\$ 735)
2. 所得稅費用與會計利潤關係		
	112年	111年
稅前淨利按法定稅率計算	\$ 202,119	\$ 121,494
之所得稅(註)		
按法令規定不得認列項目影響數	(45,972)	(19,980)
按稅法規定免課稅之所得	(5,121)	(4,186)
以前年度所得稅高估數	(5,599)	(1,924)
未分配盈餘加徵	4,665	4,262
所得稅費用	150,092	99,666
遞延所得稅淨變動數	4,167	25,808
以前年度所得稅高估數	5,599	1,924
減：預付所得稅	(16,557)	(4,702)
當期所得稅負債	\$ 143,301	\$ 122,696

註：適用稅率之基礎係按相關國家所得適用之稅率計算。

3. 因暫時性差異及課稅損失而產生之各遞延所得稅資產或負債金額如下：

	112年				
	1月1日	認列於 損益	認列於 其他綜合 淨利	企業合併	12月31日
暫時性差異：					
-遞延所得稅資產：					
存貨評價損失	\$ 7,054	\$ 1,551	\$ -	\$ -	\$ 8,605
採權益法之投資損失	-	-	-	-	-
未實現兌換損失	214	189	-	-	403
其他	1,053	3,604	-	-	4,657
小計	8,321	5,344	-	-	13,665
-遞延所得稅負債：					
採權益法之投資收益	(28,283)	-	-	-	(28,283)
未實現兌換利益	(4,550)	(3,697)	-	-	(8,247)
其他	(7,350)	2,520	73	(60,075)	(64,832)
小計	(40,183)	(1,177)	73	(60,075)	(101,362)
合計	(\$31,862)	\$ 4,167	\$ 73	(\$60,075)	(\$ 87,697)

	111年				
	1月1日	認列於		企業合併	12月31日
		損益	其他綜合 淨利		
暫時性差異：					
-遞延所得稅資產：					
存貨評價損失	\$ 4,435	\$ 2,619	\$ -	\$ -	\$ 7,054
採權益法之投資損失	101	(101)	-	-	-
未實現兌換損失	-	214	-	-	214
其他	1,040	13	-	-	1,053
小計	5,576	2,745	-	-	8,321
-遞延所得稅負債：					
採權益法之投資收益	(53,312)	25,029	-	-	(28,283)
未實現兌換利益	(2,401)	(2,149)	-	-	(4,550)
其他	(6,310)	183	(735)	(488)	(7,350)
小計	(62,023)	23,063	(735)	(488)	(40,183)
合計	(\$56,447)	\$25,808	(\$ 735)	(\$ 488)	(\$31,862)

4. 本集團之母公司、明昀、台暉、宣帆及佳仕騏營利事業所得稅業經稅捐稽徵機關核定至民國110年度。

5. 本集團於民國 112 年及 111 年因企業合併而增加之遞延所得稅負債分別為\$60,075及\$488，請詳附註六(二十七)之說明。

(二十六) 每股盈餘

	112年度		
	稅後金額	流通在外 股數(仟股)	每股盈餘 (元)
<u>基本每股盈餘</u>			
歸屬於母公司普通股股東之本期淨利	\$ 635,395	122,086	\$ 5.20
<u>稀釋每股盈餘</u>			
歸屬於母公司普通股股東之本期淨利 具稀釋作用之潛在普通股之影響	\$ 635,395		
員工酬勞	-	1,265	
屬於母公司普通股股東之本期淨利加 潛在普通股之影響	\$ 635,395	123,351	\$ 5.15

	111年度		
	稅後金額	流通在外 股數(仟股)	每股盈餘 (元)
<u>基本每股盈餘</u>			
歸屬於母公司普通股股東之本期淨利	\$ 439,816	122,086	\$ 3.60
<u>稀釋每股盈餘</u>			
歸屬於母公司普通股股東之本期淨利	\$ 439,816		
具稀釋作用之潛在普通股之影響			
員工酬勞	-	1,523	
屬於母公司普通股股東之本期淨利加 潛在普通股之影響	\$ 439,816	123,609	\$ 3.56

(二十七) 企業合併

1. 取得 SACO ENTERPRISES, INC.

- (1) 本集團於民國 112 年 7 月 1 日以總價金為美金 1,550 萬元購入 SACO ENTERPRISES, INC. (以下簡稱「SACO 公司」) 之 100% 股權，其中包含美金 620 萬元之或有對價，其以特定期間之經營績效達成率作為或有對價之條件，並取得 SACO 公司之控制力，自此編入合併報告。SACO 公司於美國地區從事新產品導入、試產與銷售服務之公司，收購目的係為結合雙方資源產生上下游整合之競爭優勢。
- (2) 收購 SACO 公司所支付之對價、所取得之資產和承擔之負債在收購日之公允價值，以及在收購日非控制權益公允價值之資訊如下：

	112年7月1日	
收購對價		
現金	\$	284,766
或有對價		155,176
	\$	439,942
取得可辨認資產及承擔負債之公允價值		
存貨	\$	39,788
預付費用及款項		519
不動產、廠房及設備		2,006
其他非流動資產		510
無形資產－客戶關係		214,678
其他應付款	(1,690)
遞延所得稅負債	(60,075)
可辨認淨資產總額		195,736
商譽	\$	244,206

- (3) 取得之可辨認無形資產－客戶關係公允價值為 \$214,678。
- (4) 本集團自民國 112 年 7 月 1 日合併 SACO 公司起，SACO 公司貢獻之營業收入及稅前淨利分別為 \$209,660 及 \$28,271。若假設 SACO 公司自民國 112 年 1 月 1 日即已納入合併，則本集團之營業收入

及稅前淨利將分別為\$5,116,754及\$844,959。

2. 取得宣帆股份有限公司

- (1) 本集團民國 111 年 1 月以新台幣 20,000 仟元購入宣帆股份有限公司(以下簡稱「宣帆公司」)之 70.11% 股權，並取得宣帆公司之控制力，自此編入合併報告。宣帆公司主要業務為經營製造高速線纜及高速連接器等，收購目的係為整合雙方資源發揮綜效。
- (2) 收購宣帆公司所支付之對價、所取得之資產和承擔之負債在收購日之公允價值，以及在收購日非控制權益占被收購者可辨認淨資產份額之資訊如下：

	<u>111年1月11日</u>	
收購對價		
現金	\$	20,000
非控制權益占被收購者可辨認淨資產份額		<u>5,501</u>
	\$	<u>25,501</u>
取得可辨認資產及承擔負債之公允價值		
現金	\$	13,666
應收帳款		1,576
存貨		2,003
預付費用及款項		353
不動產、廠房及設備		2,307
使用權資產		2,108
無形資產－專利技術		2,441
其他非流動資產		503
合約負債－流動	(803)
應付帳款	(1,972)
其他應付款	(1,099)
租賃負債－流動	(1,255)
其他流動負債	(84)
遞延所得稅負債	(488)
租賃負債－非流動	(<u>853)</u>
可辨認淨資產總額		<u>18,403</u>
商譽	\$	<u>7,098</u>

- (3) 取得之可辨認無形資產-專利技術公允價值為\$2,441。

(二十八) 現金流量補充資訊

1. 僅有部分現金支付之投資活動：

	<u>112年度</u>	<u>111年度</u>
購置不動產、廠房及設備	\$ 120,055	\$ 67,732
加：期初應付設備款	-	-
減：期末應付設備款	(12,273)	-
本期支付現金	<u>\$ 107,782</u>	<u>\$ 67,732</u>

2. 企業合併取得資產與負債之公允價值資訊：

	112年度		111年度	
可辨認淨資產之公允價值	\$	195,736	\$	18,403
商譽		244,206		7,098
減：非控制權益占被收購者可辨認淨資產份額		-	(5,501)
企業合併之收購對價		439,942		20,000
減：或有對價	(155,176)		-
企業合併取得之現金		-	(13,666)
企業合併現金淨流出數	\$	284,766	\$	6,334

(二十九) 來自籌資活動之負債之變動

	112年		
	短期借款	租賃負債	來自籌資活動之負債總額
1月1日	\$ -	\$ 55,391	\$ 55,391
籌資現金流量之變動	100,000	(52,068)	47,932
其他非現金之變動	-	95,454	95,454
匯率變動之影響	-	7,766	7,766
12月31日	\$ 100,000	\$ 106,543	\$ 206,543
	111年		
	短期借款	租賃負債	來自籌資活動之負債總額
1月1日	\$ -	\$ 104,945	\$ 104,945
籌資現金流量之變動	-	(55,327)	(55,327)
取得子公司之變動	-	2,108	2,108
其他非現金之變動	-	4,978	4,978
匯率變動之影響	-	(1,313)	(1,313)
12月31日	\$ -	\$ 55,391	\$ 55,391

七、關係人交易

(一) 關係人之名稱及關係

關係人名稱	與本集團關係
智英科技股份有限公司	關聯企業
Diamond Creative Holding Limited	關聯企業
全漢企業股份有限公司(註1)	其他關係人

註：全漢企業股份有限公司於民國 111 年 6 月當選本集團母公司之法人董事，自始為本公司之其他關係人。

(二) 與關係人間之重大交易事項

1. 營業收入

	<u>112年度</u>	<u>111年度</u>
商品銷售：		
其他關係人	\$ <u>634</u>	\$ <u>17,347</u>

除無相關同類交易可循，其價格及授信期間係由雙方協商決定外，其餘本集團銷售予上開關係人之價格與一般客戶銷售價格相近；本集團對於關係人收款期間為 90 天。

2. 進貨

	<u>112年度</u>	<u>111年度</u>
商品購買：		
其他關係人	\$ <u>61,005</u>	\$ <u>33,869</u>
關聯企業	\$ <u>23,575</u>	\$ <u>15,438</u>

對關聯企業及其他關係人進貨約定當月結 60~90 天，進貨價格按產品種類，參考其他交易條件後議定。

3. 應收關係人款項(帳列應收帳款)

	<u>112年12月31日</u>	<u>111年12月31日</u>
應收帳款：		
其他關係人	\$ <u>588</u>	\$ <u>3,778</u>

應收關係人款項並未提列備抵損失。

4. 應付關係人款項

	<u>112年12月31日</u>	<u>111年12月31日</u>
應付帳款：		
其他關係人	\$ <u>18,128</u>	\$ <u>19,755</u>
關聯企業	\$ <u>4,344</u>	\$ <u>4,371</u>

(三) 主要管理階層薪酬資訊

	<u>112年度</u>	<u>111年度</u>
薪資及其他短期員工福利	\$ <u>33,063</u>	\$ <u>23,886</u>

八、質押之資產

本集團之資產提供擔保明細如下：

資產項目	帳面價值		擔保用途
	112年12月31日	111年12月31日	
不動產、廠房及設備			
-土地及房屋建築	\$ 144,410	\$ 235,421	短期借款額度擔保
投資性不動產	19,994	20,152	"
存出保證金(表列其他非流動資產)	4,913	4,360	關稅保證金
定期存款(表列按攤銷後成本衡量之金融資產)	1,826	1,810	遠期外匯額度擔保
	<u>\$ 171,143</u>	<u>\$ 261,743</u>	

九、重大或有負債及未認列之合約承諾

本集團因企業合併產生之或有對價相關資訊，請詳附註六(二十七)。

十、重大之災害損失

無此情形。

十一、重大之期後事項

本公司董事會通過民國 112 年度盈餘分派案請參閱附註六(十九)。

十二、其他

(一)資本管理

本集團之資本管理目標，係為保障集團能繼續經營，維持最佳資本結構以降低資金成本，並為股東提供報酬。為了維持或調整資本結構，本集團可能會調整支付予股東之股利金額、發行新股或出售資產以降低債務。

本集團民國112年及111年度之策略係致力將負債資本比率維持在50%以下。

(二)金融工具

1. 金融工具之種類

本集團金融工具之種類按 IFRS 9 分類為透過損益按公允價值衡量之金融資產、透過其他綜合損益按公允價值衡量之金融資產、按攤銷後成本衡量之金融資產(包含現金及約當現金、按攤銷後成本衡量之金融資產、應收帳款、其他應收款及部分其他非流動資產)、按攤銷後成本衡量之金融負債(包含短期借款、應付帳款(含關係人)、其他應付款(含關係人))、租賃負債及企業合併產生之或有對價之相關資訊請參閱附註六及合併資產負債表。

2. 風險管理政策

本集團日常營運受多項財務風險之影響，包含市場風險(包括匯率風險、利率風險、及價格風險)、信用風險及流動性風險。本集團整體風險管理政策額並基礎著重於金融市場的不可預測事項，並尋求可降低對本集團財務狀況及財務績效之潛在不利影響。

風險管理工作由本集團財務部按照董事會核准之政策執行。本集團財務部透過與集團內各營運單位密切合作，以負責辨認、評估與規避財務風險。

3. 重大財務風險之性質及程度

(1) 市場風險

匯率風險

- A. 本集團係跨國營運，因此受相對與本公司及各子公司功能性貨幣不同的交易所產生之匯率風險，主要為美元及人民幣。相關匯率風險來自未來之商業交易及已認列之資產與負債。
- B. 本集團從事之業務涉及若干非功能性貨幣(本公司及部分子公司之功能性貨幣為台幣、部分子公司之功能性貨幣為美金、人民幣及泰銖)，故受匯率波動之影響，具重大匯率波動影響之外幣資產及負債資訊如下：

	112年12月31日		
	<u>外幣(仟元)</u>	<u>匯率</u>	<u>帳面金額(新台幣)</u>
(外幣:功能性貨幣)			
<u>金融資產</u>			
<u>貨幣性項目</u>			
美金：新台幣	\$ 69,571	30.71	\$ 2,136,525
美金：人民幣	47,860	7.0922	1,469,781
<u>國外營運機構</u>			
人民幣：新台幣	\$ 384,780	4.33	\$ 1,666,096
美金：新台幣	33,216	30.71	1,020,074
<u>金融負債</u>			
<u>貨幣性項目</u>			
美金：新台幣	\$ 62,867	30.71	\$ 1,930,646
美金：人民幣	231	7.0922	7,094

		111年12月31日		
		外幣(仟元)	匯率	帳面金額(新台幣)
(外幣:功能性貨幣)				
<u>金融資產</u>				
<u>貨幣性項目</u>				
美金：新台幣	\$	59,807	30.71	\$ 1,836,673
美金：人民幣		41,756	6.9686	1,282,327
<u>國外營運機構</u>				
人民幣：新台幣	\$	372,458	4.41	\$ 1,641,793
美金：新台幣		17,500	30.71	537,428
<u>金融負債</u>				
<u>貨幣性項目</u>				
美金：新台幣	\$	57,084	30.71	\$ 1,753,050
美金：人民幣		656	6.9686	20,146
		112年12月31日		
		敏感度分析		
		<u>變動幅度</u>	<u>影響損益</u>	<u>影響其他綜合損益</u>
(外幣:功能性貨幣)				
<u>金融資產</u>				
<u>貨幣性項目</u>				
美金：新台幣		5%	\$ 106,826	
美金：人民幣		5%	73,489	
<u>國外營運機構</u>				
人民幣：新台幣		5%		\$ 83,305
美金：新台幣		5%		51,004
<u>金融負債</u>				
<u>貨幣性項目</u>				
美金：新台幣		5%	\$ 96,532	
美金：人民幣		5%	355	

111年12月31日

敏感度分析

	變動幅度	影響損益	影響其他綜合損益
(外幣:功能性貨幣)			
<u>金融資產</u>			
<u>貨幣性項目</u>			
美金：新台幣	5%	\$ 91,834	
美金：人民幣	5%	64,116	
<u>國外營運機構</u>			
人民幣：新台幣	5%		\$ 82,090
美金：新台幣	5%		26,871
<u>金融負債</u>			
<u>貨幣性項目</u>			
美金：新台幣	5%	\$ 87,652	
美金：人民幣	5%	1,007	

C. 本集團貨幣性項目因匯率波動具重大影響，民國 112 年及 111 年度認列之全部兌換(損失)利益分別為\$40,823 及\$110,314。

價格風險

- A. 本集團暴露於價格風險的權益工具，係所持有帳列於透過損益按公允價值衡量之金融資產及透過其他綜合損益按公允價值衡量之金融資產。為管理權益工具投資之價格風險，本集團將其投資組合分散，其分散之方式係根據本集團設定之限額進行。
- B. 本集團主要投資於國內外公開發行之權益工具及受益憑證，此等權益工具之價格會因該投資標的未來價值之不確定性而受影響。若該等權益工具價格上升或下跌 20%，而其他所有因素維持不變之情況下，對民國 112 年及 111 年度之稅後淨利因來自透過損益按公允價值衡量之權益工具之利益或損失將分別增加\$44,576 及\$36,171；民國 112 年及 111 年度對其他綜合損益因分類為透過其他綜合損益按公允價值衡量之權益投資之利益或損失分別增加或減少\$84,065 及\$88,912。

現金流量及公允價值利率風險

因短期營運週轉需求舉借之短期借款主要均為浮動利率，絕大部分風險應可被按浮動利率持有之現金部位抵銷。

(2) 信用風險

- A. 本集團信用風險係因客戶金融工具之交易對手無法履行合約義務而造成本集團財務損失之風險，主要來自交易對手無法清償按收款條件支付之應收帳款及分類為按攤銷後成本衡量的合約現金流量。
- B. 本集團係以集團角度建立信用風險之管理。對於往來之銀行及金融機構，設定僅有信用良好之銀行及具投資等級以上之金融機構，始可被接納為交易對象。依內部明定之授信政策，集團內各營運個體與每一新客戶於訂定付款及提出交貨之條款與條件前，須對其進行管理及信用風險分析。內部風險控管係透過考慮其財務狀

況、過往經驗及其他因素，以評估客戶之信用品質。個別風險之限額係董事會依內部或外部之評等而制訂，並定期監控信用額度之使用。

C. 本集團當合約款項按約定之支付條款逾期超過90天，視為金融資產自原始認列後信用風險已顯著增加；當合約款項按約定之支付條款超過360天，視為已發生違約。

D. 應收帳款(含關係人)及應收票據之帳齡分析如下：

	112年12月31日		111年12月31日	
	應收帳款	應收票據	應收帳款	應收票據
未逾期	\$ 1,167,805	\$ 102,335	\$ 1,016,707	\$ 95,075
90天內	110,464	-	48,388	-
91-180天	721	-	2,346	-
180-360天	865	-	1,189	-
361天以上	41,322	-	40,681	-
	<u>\$ 1,321,177</u>	<u>\$ 102,335</u>	<u>\$ 1,109,311</u>	<u>\$ 95,075</u>

以上係以逾期天數為基準進行之帳齡分析。

E. 本集團評估應收帳款之預期信用損失方法如下：

(A) 針對個別重大已發生違約之應收帳款，個別估計預期信用損失；

(B) 其餘客戶採用備抵矩陣為基礎估計。

(C) 本集團按特定期間歷史及現時資訊並考量未來前瞻性的調整所建立之損失率，以估計應收帳款的備抵損失，民國112年及111年12月31日之準備矩陣如下：

	個別	群組					合計
		未逾期	0-90天	91-180天	181-360天	361天以上	
112年12月31日							
預期損失率	100.00%	0.17%	1.24%	20.63%	-	-	
帳面價值總額	\$ 44,826	\$ 1,268,115	\$ 110,222	\$ 349	\$ -	\$ -	\$ 1,423,512
備抵損失	\$ 44,826	\$ 2,153	\$ 1,363	\$ 72	\$ -	\$ -	\$ 48,414
	個別	群組					合計
111年12月31日							
預期損失率	100.00%	0.23%	2.54%	22.12%	35.59%	-	
帳面價值總額	\$ 42,952	\$ 1,111,538	\$ 47,879	\$ 1,899	\$ 118	\$ -	\$ 1,204,386
備抵損失	\$ 42,952	\$ 2,520	\$ 1,218	\$ 420	\$ 42	\$ -	\$ 47,152

F. 本集團採簡化做法之應收帳款(含關係人)備抵損失變動表如下：

	112年	111年
	應收帳款	應收帳款
1月1日	\$ 47,152	\$ 30,051
減損損失提列	1,351	15,694
本期沖銷	-	(2,169)
匯率影響數	(89)	3,576
12月31日	<u>\$ 48,414</u>	<u>\$ 47,152</u>

G. 本集團帳列按攤銷後成本衡量之金融工具，係存放於信用良好之銀行或具投資等級之金融機構，無重大違約疑慮，故無重大之信用風險。

(3) 流動性風險

A. 現金流量預測是由集團內各營運個體執行，並由集團財務部予以彙總。集團財務部監控集團流動資金需求之預測，確保其有足夠資金得以支應營運需要，並在任何時候維持足夠之未支用的借款承諾額度，以使集團不致違反相關之借款限額或條款，此等預測考量集團之債務融資計畫、債務條款遵循、符合內部資產負債表之財務比率目標，及外部監管法令之要求。

B. 各營運個體所持有之剩餘現金，在超過營運資金之管理所需時，將轉撥回集團財務部。集團財務部則將剩餘資金投資於付息之活期存款、定期存款及貨幣市場存款，其所選擇之工具具有適當之到期日或足夠流動性，以因應上述預測並提供充足之調度水位。於民國 112 年及 111 年 12 月 31 日，本集團持有貨幣市場部位分別為 \$921,043 及 \$1,337,293 預期可即時產生現金流量以管理流動性風險。

C. 本集團之非衍生金融負債及以淨額或總額交割之衍生金融負債，按相關到期日予以分組，非衍生金融負債係依據資產負債表日至合約到期日之剩餘期間進行分析。下表所揭露之合約現金流量金額係未折現之金額：

112年12月31日	1年內	1至2年內	2至5年內	合計
<u>非衍生金融負債：</u>				
租賃負債	\$ 39,694	\$ 30,673	\$ 42,146	\$ 112,513
或有對價	66,691	66,691	66,691	200,073
	<u>\$ 106,385</u>	<u>\$ 97,364</u>	<u>\$ 108,837</u>	<u>\$ 312,586</u>
111年12月31日	1年內	1至2年內	2至5年內	合計
<u>非衍生金融負債：</u>				
租賃負債	<u>\$ 40,324</u>	<u>\$ 16,718</u>	<u>\$ 6,248</u>	<u>\$ 63,290</u>

除上列所述者外，本集團之非衍生性金融負債(包含應付帳款及部分其他應付款)均於未來一年內到期。

(三) 公允價值資訊

1. 為衡量金融及非金融工具之公允價值所採用評價技術的各等級定義如下：

第一等級：企業於衡量日可取得之相同資產或負債於活絡市場之報價(未經調整)。活絡市場係指有充分頻率及數量之資產或負債交易發生，以在持續基礎上提供定價資訊之市場。本集團投資之上市櫃及興櫃公司股票之公允價值均屬之。

第二等級：資產或負債直接或間接之可觀察輸入值，但包括於第一等級之報價者除外。本公司投資之衍生工具及普通公司債之公允價值均屬之。

第三等級：資產或負債之不可觀察輸入值，本集團投資之無活絡市場之權益工具投資及應付或有對價均屬之。

2. 以成本衡量之投資性不動產的公允價值資訊請詳附註六(十一)說明。
3. 金融工具公允價值資訊：本集團除透過損益按公允價值衡量之金融資產、透過其他綜合損益按公允價值衡量之金融資產及企業合併產生之應付或有對價外，非以公允價值衡量之金融工具，請詳附註十二(二)。
4. 以公允價值衡量之金融工具，本集團依資產及負債之性質、特性及風險及公允價值等級之基礎分類，相關資訊如下：

(1) 本集團依資產之性質分類，相關資訊如下：

112年12月31日	第一等級	第二等級	第三等級	合計
資產				
<u>重複性公允價值</u>				
<u>透過損益按公允價值衡量</u>				
<u>之金融資產</u>				
有限合夥	\$ -	\$ -	\$ 23,342	\$ 23,342
衍生工具	-	1,453	-	1,453
受益憑證	89,354	-	-	89,354
權益證券	110,184	-	-	110,184
普通公司債	-	7,791	-	7,791
合計	<u>\$ 199,538</u>	<u>\$ 9,244</u>	<u>\$ 23,342</u>	<u>\$ 232,124</u>
<u>透過其他綜合損益按公允</u>				
<u>價值衡量之金融資產</u>				
權益證券	<u>\$ 197,185</u>	<u>\$ -</u>	<u>\$ 223,138</u>	<u>\$ 420,323</u>
負債				
<u>重複性公允價值</u>				
或有對價	<u>\$ -</u>	<u>\$ -</u>	<u>\$ 162,146</u>	<u>\$ 162,146</u>
111年12月31日	第一等級	第二等級	第三等級	合計
資產				
<u>重複性公允價值</u>				
<u>透過損益按公允價值衡量</u>				
<u>之金融資產</u>				
有限合夥	\$ -	\$ -	\$ 18,502	\$ 18,502
衍生工具	-	8,714	-	8,714
受益憑證	61,010	-	-	61,010
權益證券	<u>101,345</u>	<u>-</u>	<u>-</u>	<u>101,345</u>
合計	<u>\$ 162,355</u>	<u>\$ 8,714</u>	<u>\$ 18,502</u>	<u>\$ 189,571</u>
<u>透過其他綜合損益按公允</u>				
<u>價值衡量之金融資產</u>				
權益證券	<u>\$ 229,997</u>	<u>\$ -</u>	<u>\$ 214,563</u>	<u>\$ 444,560</u>

(2)本集團用以衡量公允價值所使用之方法及假設說明如下：

- A. 本集團採用市場報價作為公允價輸入值(即第一等級)者，依工具之特性分列如下：

上市(櫃)公司股票

市場報價

收盤價

- B. 除上述有活絡市場之金融工具外，其餘金融工具之公允價值係以評價技術取得或參考交易對手報價取得。透過評價技術所取得之公允價值可參照其他實質上條件及特性相似之金融工具之現時公允價值，現金流量折現法或以其他評價技術，包括以合併資產負債表日可取得之市場資訊運用模型計算而得。
- C. 當評估非標準化且複雜性較低之金融工具時，例如無活絡市場之債務工具及換匯合約，本集團採用廣為市場參與者使用之評價技術。此類金融工具之評價模型所使用之參數通常為市場可觀察資訊。
- D. 針對複雜度較高之金融工具，本集團係根據同業間廣泛運用之評價方法及技術所自行開發之評價模型衡量公允價值。此類評價模型通常係用於衍生金融工具、嵌入式衍生工具之債務工具或證券化商品等。此類評價模型所使用之部份參數並非市場可觀察之資訊，本集團必須根據假設做適當之估計。非市場可觀察之參數對金融工具評價之影響請參閱附註十二(三)9.說明。
- E. 衍生金融工具之評價係根據廣為市場使用者所接受之評價模型，例如折現法及選擇權定價模型。遠期外匯合約通常係根據目前之遠期匯率評價。結構式利率衍生金融工具係依適當之選擇權定價模型(例如 Black-Scholes 模型)或其他評價方法，例如蒙地卡羅模擬(Monte Carlo simulation)。
- F. 企業合併產生之或有對價係採用現金流量折現法估計公允價值，其主要假設係考量個別合約中各項支付條件之達成機率以估計所須支付價款，並以折現後之現值估計。
- G. 評價模型之產出係預估之概算值，而評價技術可能無法反映本集團持有金融工具及非金融工具之所有攸關因素。因此評價模型之預估值會適當地根據額外之參數予以調整，例如模型風險或流動性風險等。根據本集團之公允價值評價模型管理政策及相關之控制程序，管理階層相信為允當表達合併資產負債表中金融工具及非金融工具之公允價值，評價調整係屬適當且必要。在評價過程中所使用之價格資訊及參數係經審慎評估，且適當地根據目前市場狀況調整。
- H. 本集團將信用風險評價調整納入金融工具及非金融工具公允價值計算考量，以分別反映交易對手信用風險及本集團信用品質。
5. 民國 112 年及 111 年度無第一等級與第二等級間之任何移轉。

6. 下表列示民國 112 年及 111 年度第三等級之變動：

	112年		111年
	權益工具	或有對價	權益工具
1月1日	\$ 233,065	\$ -	\$ 221,543
本期購買	6,000	-	13,500
認列於損益之利益或損失	(1,160)	-	502
認列於其他綜合損益之利益或損失	8,575	-	(2,480)
本期新增	-	155,176	-
利息費用	-	9,312	-
匯率影響數	-	(2,342)	-
12月31日	\$ 246,480	\$ 162,146	\$ 233,065

7. 本集團對於公允價值歸類於第三等級之評價流程係由財務部門負責進行金融工具之獨立公允價值驗證，藉獨立來源資料使評價結果貼近市場狀態、確認資料來源係獨立、可靠、與其他資源一致以及代表可執行價格，並定期校準評價模型、進行回溯測試、更新評價模型所需輸入值及資料及其他任何必要之公允價值調整，以確保評價結果係屬合理。

8. 有關屬第三等級公允價值衡量項目所使用評價模型之重大不可觀察輸入值之量化資訊及重大不可觀察輸入值變動之敏感度分析說明如下：

	112年12月31日		重大不可觀察 輸入值	區間 (加權平均)	輸入值與 公允價值關係
	公允價值	評價技術			
非衍生權益工具：					
非上市上櫃 公司股票	\$ 70,216	可類比上市 上櫃公司法	缺乏市場流動 性折價	25%	市場流通性折價越高 ，公允價值愈低
非上市上櫃 公司股票	152,922	現金流量折 現法	缺乏市場流動 性折價	30%~35%	市場流通性折價越高 ，公允價值愈低
			加權平均資金 成本	14%~17%	加權平均資金成本越 高，公允價值愈低
有限合夥	23,342	淨資產價值	不適用	-	不適用
非衍生債務工具：					
或有對價	162,146	現金流量折 現法	折現率	11.22%	折現率越高，公允價 值越低
			依據個別合約 之條款	不適用	依據個別合約之條款

	111年12月31日		重大不可觀察 輸入值	區間 (加權平均)	輸入值與 公允價值關係
	公允價值	評價技術			
非衍生權益工具：					
非上市上櫃 公司股票	\$ 57,218	可類比上市 上櫃公司法	缺乏市場流動 性折價	25%	市場流通性折價越高 ，公允價值愈低
非上市上櫃 公司股票	157,345	現金流量折 現法	缺乏市場流動 性折價	30%~35%	市場流通性折價越高 ，公允價值愈低
			加權平均資金 成本	14%~17%	加權平均資金成本越 高，公允價值愈低
有限合夥	18,502	淨資產價值	不適用	-	不適用

9. 本集團經審慎評估選擇採用之評價模型及評價參數，惟當使用不同之評價模型或評價參數可能導致評價之結果不同。針對分類為第三等級之金融資產及金融負債，若評價參數變動，則對本期損益或其他綜合損益之影響如下：

	112年12月31日					
	輸入值	變動	認列於損益		認列於其他綜合損益	
			有利變動	不利變動	有利變動	不利變動
金融資產						
權益工具	缺乏市場流動性 折價	±1%	\$ 233	\$ 233	\$ 2,231	\$ 2,231
	111年12月31日					
	輸入值	變動	認列於損益		認列於其他綜合損益	
			有利變動	不利變動	有利變動	不利變動
金融資產						
權益工具	缺乏市場流動性 折價	±1%	\$ 185	\$ 185	\$ 2,146	\$ 2,146

十三、附註揭露事項

(一)重大交易事項相關資訊

1. 資金貸與他人：無此情形。
2. 為他人背書保證：無此情形。
3. 期末持有有價證券情形（不包含投資子公司、關聯企業及合資控制部分）：請詳附表一。
4. 累積買進或賣出同一有價證券之金額達新台幣三億元或實收資本額百分之二十以上：請詳附表二。
5. 取得不動產之金額達新台幣三億元或實收資本額百分之二十以上：無此情形。
6. 處分不動產之金額達新台幣三億元或實收資本額百分之二十以上：無此情形。

7. 與關係人進、銷貨之金額達新台幣一億元或實收資本額百分之二十以上：請詳附表三。
8. 應收關係人款項達新台幣一億元或實收資本額百分之二十以上：請詳附表四。
9. 從事衍生工具交易：請詳附註七(二)。
10. 母公司與子公司及各子公司間之業務關係及重要交易往來情形及金額：請詳附表五。

(二) 轉投資事業相關資訊

被投資公司名稱、所在地區等相關資訊(不包含大陸被投資公司)：請詳附表六。

(三) 大陸投資資訊

1. 基本資料：請詳附表七。
2. 直接或間接經由第三地區事業與轉投資大陸之被投資公司所發生之重大交易事項：請詳附表五。

(四) 主要股東資訊

主要股東資訊：請詳附表八。

十四、營運部門資訊

(一) 一般性資訊

本公司及子公司主要經營項目係為各種電腦軟硬體及其週邊設備、電子產品及零件之製造、買賣及進出口業務；無線通信機械器材、資料儲存及處理設備、有線通信機械器材、事務機器等之製造及批發業務，營運決策者並以各產品及服務類型別之角度經營各項業務，並依各類型產品客戶屬性 & 需求開發產品拓展業務，目前主要區分為電子產品零組件製造部門及其他等。其中電子產品零組件製造部門係為應報導部門，而其餘部門因營運規模未達應報導部門之量化門檻，故未單獨揭露。

(二) 部門資訊

提供予主要營運決策者之應報導部門資訊如下：

	電子產品 零組件 製造部門	其他	總計
<u>112年度</u>			
部門收入	\$ 4,646,701	\$ 315,434	\$ 4,962,135
部門損益	\$ 774,091	\$ 36,320	\$ 810,411
折舊及攤銷	\$ 129,967	\$ 677	\$ 130,644
利息收入	\$ 33,138	\$ 2,336	\$ 35,474
利息支出	\$ 13,460	\$ 4	\$ 13,464

	電子產品 零組件 製造部門	其他	總計
111年度			
部門收入	\$ 4,003,502	\$ 335,926	\$ 4,339,428
部門損益	\$ 622,572	(\$ 77,568)	\$ 545,004
折舊及攤銷	\$ 135,327	\$ 1,544	\$ 136,871
利息收入	\$ 17,288	\$ 2,166	\$ 19,454
利息支出	\$ 3,387	\$ 23	\$ 3,410

本集團之收入源於提供於某一時點移轉之商品之收入。

(三) 部門損益之調節資訊

本期應報導部門收入及稅前損益與繼續營業部門一致。

(四) 產品別之資訊

產品別收入資訊請詳附註六(二十一)。

(五) 地區別資訊

本集團民國 112 年及 111 年度地區別資訊如下：

	112年度 非流動資產	111年度 非流動資產
台灣	\$ 1,011,835	\$ 486,267
中國大陸	103,720	147,427
美國	42,853	418
泰國	12,280	6,115
其他	155,778	27,121
合計	\$ 1,326,466	\$ 667,348

地區別收入資訊請詳附註六(二十一)。

(六) 重要客戶資訊

本集團民國112年及111年度重要客戶資訊如下：

	112年度 收入	111年度 收入
甲客戶	\$ 376,223	\$ 420,951

佳必球國際股份有限公司及子公司
 期末持有有價證券情形 (不包含投資子公司、關聯企業及合資控制部分)
 民國112年12月31日

附表一

單位：新台幣仟元
 (除特別註明者外)

持有之公司	有價證券種類及名稱 (註)	與有價證券發行人之關係	帳列科目	股數	帳面金額	持股比例	公允價值	
							票	備註
佳仕驥投資股份有限公司	泓德能源科技股份有限公司	無	透過損益按公允價值衡量之金融資產-流動	250,000	\$ 32,625	0%	\$	32,625
佳仕驥投資股份有限公司	茂順密封元件科技股份有限公司	"	"	180,000	24,210	0%		24,210
佳仕驥投資股份有限公司	勤凱科技股份有限公司	"	"	40,000	2,736	0%		2,736
佳仕驥投資股份有限公司	康霖生技股份有限公司	"	"	30,200	11,550	0%		11,550
佳仕驥投資股份有限公司	弘塑科技股份有限公司	"	"	50,000	29,800	0%		29,800
佳仕驥投資股份有限公司	大洋塑膠工業股份有限公司	"	"	250,000	9,263	0%		9,263
佳仕驥投資股份有限公司	Mercedes-Benz Finance North America LLC	無	透過損益按公允價值衡量之金融資產-流動	67,000	2,559	-		2,560
佳仕驥投資股份有限公司	The Walt Disney Co.	"	"	74,000	2,648	-		2,648
佳仕驥投資股份有限公司	Lockheed Martin Corp.	"	"	80,000	2,583	-		2,583
SWS GROUP COMPANY LIMITED	KTF2YA-BR	無	透過損益按公允價值衡量之金融資產-流動	1,941,189	18,009	-		18,009
SWS GROUP COMPANY LIMITED	K Short Term Fixed Income Fund-A	"	"	4,525,716	46,782	-		46,782
SWS GROUP COMPANY LIMITED	KJG6MA	"	"	2,000,000	18,152	-		18,152
BPPG SERVICE CO., LTD.	B-Treasury	"	"	622,904	6,411	-		6,411

佳必球國際股份有限公司及子公司
 期末持有有價證券情形 (不包含投資子公司、關聯企業及合資控制部分)
 民國112年12月31日

附表一

單位：新台幣仟元
 (除特別註明者外)

持有之公司	有價證券種類及名稱 (註)		與有價證券發行人之關係	帳列科目	股數	帳面金額	持股比例	公允價值	備註
	有	限 合 票							
佳必球國際股份有限公司	聚創業投資有限公司		無	透過損益按公允價值衡量之金融資產-非流動	24,000,000	\$ 23,342	3%	\$ 23,342	
佳必球國際股份有限公司	全漢企業股份有限公司		該公司為本公司之法人董事	透過其他綜合損益按公允價值衡量之金融資產-流動	2,000,000	102,600	0%	102,600	
佳必球國際股份有限公司	文暉科技股份有限公司		無	"	423,000	47,588	0%	47,588	
佳仕麒投資股份有限公司	永新控股股份有限公司		"	"	180,000	20,880	0%	20,880	
佳仕麒投資股份有限公司	科誠股份有限公司		"	"	220,500	13,141	0%	13,141	
佳仕麒投資股份有限公司	Harris Technology Group Limited		"	"	5,488,969	1,382	0%	1,382	
明駒企業股份有限公司	全漢企業股份有限公司		該公司為本公司之法人董事	"	226,000	11,594	0%	11,594	
佳必球國際股份有限公司	智英科技股份有限公司		本公司為該公司董事	透過其他綜合損益按公允價值衡量之金融工具-非流動	3,200,000	91,860	7%	91,860	
佳仕麒投資股份有限公司	煌傑金屬控股股份有限公司		無	"	1,220,984	-	2%	-	
佳仕麒投資股份有限公司	東聯互動股份有限公司		"	"	860,000	36,055	4%	36,055	
佳仕麒投資股份有限公司	儲盈科技股份有限公司		"	"	653,174	25,007	2%	25,007	
BEST LINK PROPERTIES LTD.	Diamond Creative Holding Limited		"	"	1,100,000	70,216	14%	70,216	

註：本表所稱有價證券，係指屬國際財務報導準則第9號「金融工具」範圍內之股票、債券、受受益憑證及上述項目所衍生之有價證券。

佳必琪國際股份有限公司及子公司

累積買進或賣出同一有價證券之金額達三億元或實收資本額百分之二十

民國112年1月1日至12月31日

附表二

單位：新台幣仟元
(除特別註明者外)

買、賣之公司	有價證券種類及名稱	帳列科目	交易對象	關係	交易幣別	期初		買入		賣出		期末持有	
						股數	金額	股數	金額	股數	金額	股數	金額(註2)
佳必琪國際股份有限公司	SACO ENTERPRISES INC.	採用權益法之投資	PING T. CHUI 及 SANDY P. C. CHENG	子公司	美金	-	\$ -	10,000	\$ 439,942	-	\$ -	10,000	\$ 452,202
									(註1)				

註1：本公司於本期取得SACO ENTERPRISES INC. 100%股權，收購對價金額為\$439,942係包含現金對價及或有對價，相關企業合併資訊詳附註六(二十七)。

註2：上述期末金額係含期末未實現評價損益，於編製本合併財務報告時，業已沖銷。

佳必琪國際股份有限公司及子公司
與關係人進、銷貨之金額達新台幣一億元或實收資本額百分之二十以上
民國112年1月1日至12月31日

附表三

單位：新台幣仟元
(除特別註明者外)

進(銷)貨之公司		交易對象名稱	關係	進(銷)貨	金額	佔總進(銷)貨之比率	授信期間	單價	交易條件與一般交易不同之情形及原因(註1)	授信期間	餘額	佔總應收(付)票據、帳款之比率	備註(註2)
進(銷)貨之公司	交易對象名稱	關係	進(銷)貨	金額	佔總進(銷)貨之比率	授信期間	單價	交易條件與一般交易不同之情形及原因(註1)	授信期間	餘額	佔總應收(付)票據、帳款之比率	備註(註2)	
PEC Manufacturing, Viet Nam Company Limited	佳必琪國際股份有限公司	本公司之間接轉投資公司	銷貨	(\$ 132,829)	98%	月結180-210天	與一般交易相同	無重大差異	"	\$ -	96%		
佳必琪國際股份有限公司	PEC Manufacturing, Viet Nam Company Limited	"	進貨	132,829	5%	月結180-211天	"	"	"	-	1%		
明叻企業股份有限公司	佳必琪國際股份有限公司	"	銷貨	(115,724)	9%	月結180-212天	"	"	"	91,131	86%		
佳必琪國際股份有限公司	明叻企業股份有限公司	"	進貨	115,724	4%	月結180-213天	"	"	"	(91,131)	5%		
東莞厚街華寶電子科技有限公司	佳必琪國際股份有限公司	"	銷貨	(563,799)	75%	月結180-214天	"	"	"	618,805	72%		
佳必琪國際股份有限公司	東莞厚街華寶電子科技有限公司	"	進貨	563,799	22%	月結180-215天	"	"	"	(618,805)	31%		
東莞鴻富電子科技有限公司	佳必琪國際股份有限公司	"	銷貨	(411,671)	72%	月結180-216天	"	"	"	455,241	65%		
佳必琪國際股份有限公司	東莞鴻富電子科技有限公司	"	進貨	411,671	16%	月結180-217天	"	"	"	(455,241)	23%		
鴻琦電子科技(昆山)有限公司	佳必琪國際股份有限公司	"	銷貨	(103,280)	2%	月結180-218天	"	"	"	85,755	37%		
佳必琪國際股份有限公司	鴻琦電子科技(昆山)有限公司	"	進貨	103,280	4%	月結180-219天	"	"	"	(85,755)	5%		

註1：關係人交易條件如與一般交易條件不同，應於備註欄敘明權位敘明差異情形及原因。

註2：若有預收(付)款項情形者，應於備註欄敘明原因、契約約定條款、金額及與一般交易型態之差異情形。

註3：實收資本額係指母公司之實收資本額。發行人股票無面額或每股面額非屬新臺幣十元者，有關實收資本額百分之二十之交易金額規定，以資產負債表歸屬於母公司業主之權益百分之十計算之。

佳必琪國際股份有限公司及子公司

應收關係人款項達新台幣一億元或實收資本額百分之二十以上

民國112年9月30日

附表四

單位：新台幣仟元
(除特別註明者外)

帳列應收款項之公司	交易對象名稱	關係	應收關係人款項餘額	週轉率	逾期應收關係人款項		應收關係人款項		應收關係人款項 期後收回金額	提列備抵損失金額
					金額	處理方式	金額	期後收款		
東莞鴻富電子科技有限公司	佳必琪國際股份有限公司	本公司之問接轉投資公司	\$ 455,241	0.88	\$ 142,361	期後收款	\$ 73,037	\$ -	\$ -	
東莞厚街華寶電子科技有限公司	佳必琪國際股份有限公司	"	618,805	0.98	218,191	"	95,146	\$ -	\$ -	

佳必琪國際股份有限公司及子公司

母公司與子公司及各子公司間之業務關係及重要交易往來情形及金額

民國112年1月1日至12月31日

附表五

單位：新台幣仟元
(除特別註明者外)

編號 (註1)		交易人名稱	交易往來對象	與交易人之關係	科目	金額	交易條件	合併總營收 或總資產之比率 (註3)
1		PEC Manufacturing, Viet Nam Company Limited	佳必琪國際股份有限公司	2	銷貨收入	\$ 132,829	月結180-210天	3%
2		東莞厚街華寶電子科技有限公司	佳必琪國際股份有限公司	2	銷貨收入	563,799	月結180-210天	11%
2		東莞厚街華寶電子科技有限公司	佳必琪國際股份有限公司	2	應收帳款	618,805	月結180-210天	12%
3		東莞鴻富電子科技有限公司	佳必琪國際股份有限公司	2	銷貨收入	411,671	月結180-210天	8%
3		東莞鴻富電子科技有限公司	佳必琪國際股份有限公司	2	應收帳款	455,241	月結180-210天	9%
4		鴻琦電子科技(昆山)有限公司	佳必琪國際股份有限公司	2	銷貨收入	103,280	月結180-210天	2%
5		明助企業股份有限公司	佳必琪國際股份有限公司	2	銷貨收入	115,724	月結180-210天	2%

註1：母公司及子公司相互間之業務往來資訊應分別於編號欄註明，編號之填寫方法如下：

(1). 母公司填0。

(2). 子公司依公司別由阿拉伯數字1開始依序編號。

註2：與交易人之關係有以下三種，標示種類即可(若係母子公司間或各子公司間之同一筆交易，則無須重複揭露。如：母公司對子公司之交易，若母公司已揭露，則子公司部分無須重複揭露；子公司對子公司之交易，若其一子公司已揭露，則另一子公司無須重複揭露)：

(1). 母公司對子公司。

(2). 子公司對母公司。

(3). 子公司對子公司。

註3：交易往來金額佔合併總營收或總資產比率之計算，若屬資產負債項目者，以期末餘額佔合併總資產之方式計算；若屬損益項目者，以期中累積金額佔合併總營收之方式計算。

註4：上開母公司與子公司及各子公司間之業務往來資訊揭露標準為進、銷貨金額及關係人款項達新台幣一億元或實收資本額百分之二十以上者。

佳必琪國際股份有限公司及子公司
被投資公司名稱、所在地區等相關資訊 (不包含大陸被投資公司)

民國112年1月1日至12月31日

附表六

單位：新台幣仟元
(除特別註明者外)

投資公司名稱	被投資公司名稱	所在地區	主要營業項目	原始投資金額		期末持有 股數	比率	帳面金額	被投資公司		備註
				本期末	去年年底				本期損益	本期認列之 投資損益	
佳必琪國際股份有限公司	BEST LINK PROPERTIES LTD.	英屬維京群島	投資控股	\$ 953,793	\$ 953,793	29,200,000	100	\$ 2,055,944	\$ 75,929	\$ 75,929	註1
佳必琪國際股份有限公司	佳仕麒投資股份有限公司	台灣	投資	280,000	280,000	28,000,000	100	260,260	26,188	26,188	
佳必琪國際股份有限公司	明昀企業股份有限公司	台灣	電子製造	120,000	120,000	1,500,000	100	54,960	18,015	18,015	
佳必琪國際股份有限公司	台暉股份有限公司	台灣	電子零組件買賣	15,850	15,850	1,275,000	51	20,644	1,131	576	
佳必琪國際股份有限公司	宣帆電子股份有限公司	台灣	電子零組件買賣	20,000	20,000	1,092,895	70	11,830	(3,537)	(2,480)	註2
佳必琪國際股份有限公司	SWS GROUP COMPANY LIMITED	泰國	電子零組件買賣	41,565	41,565	198,000	49.87	73,632	10,344	5,159	
佳必琪國際股份有限公司	衛星科技股份有限公司	台灣	電子零組件買賣	10,200	-	1,020,000	51	29,396	37,639	19,196	註3
佳必琪國際股份有限公司	SACO ENTERPRISES INC.	美國	新產品導入與試 產及銷售	439,942	-	10,000	100	452,202	13,120	13,120	註4
佳必琪國際股份有限公司	JPC CONNECTIVITY CO., LTD.	越南	電子製造	174,994	-	111,394,000	100	162,675	(2,258)	(2,258)	註5
BEST LINK PROPERTIES LTD.	JPCCO CORP.	美國	投資控股	109,853	109,853	288,283	98.3	51,396	16,936	16,648	
BEST LINK PROPERTIES LTD.	BRIGHTON NET CO., LTD.	日本	電子製造	4,720	4,720	320	24.9	8,114	2,394	596	
佳仕麒投資股份有限公司	JPCCO CORP.	美國	投資控股	1,563	1,563	5,000	1.7	904	16,936	288	
JPCCO CORP.	PEC MANUFACTURING VIET NAM COMPANY LIMITED	越南	電子製造	57,972	57,972	23,000,000,000	100	20,727	14,584	14,584	
SWS GROUP COMPANY LIMITED	BPPG SERVICES CO., LTD.	泰國	電子零組件服務	3,179	3,179	30,000	60	12,381	4,498	2,699	

註1：本公司尚有透JPC (HK) COMPANY LTD.、BEST MATCH INVESTMENTS LIMITED、BEST SKY LIMITED、HUNG FU(SAMOA) INTERNATIONAL CO., LTD. 及LUCKY STAR INVESTMENT CORP. 持有大陸子公司請詳附表七。

註2：本公司民國111年1月取得宣帆電子股份有限公司70.11%股權。

註3：本公司民國112年4月發起設立衛星科技股份有限公司並持有51%股權。

註4：本公司民國112年7月取得SACO ENTERPRISES INC. 100%股權。

註5：本公司民國112年7月發起設立JPC Connectivity Co. Ltd 並持有100%股權。

佳必琪國際股份有限公司及子公司

大陸投資資訊—基本資料

民國112年1月1日至12月31日

附表七

單位：新台幣千元
(除特別註明者外)

大陸被投資公司名稱	主要營業項目	實收資本額	投資方式 (註1)	本期初自 台灣匯出累積		本期末自 台灣匯出累積		本公司直接或 間接投資 之持股比例	本期認列 投資損益 (註2)	期末投資 帳面金額	截至本期末 已匯回 投資收益	備註
				匯出 投資金額	收回 投資金額	匯出 投資金額	收回 投資金額					
東莞捷訊電子科技有限公司	連接線、連接器、電腦週邊裝置及 光電產品等之產銷業務	\$ 122,840	(2)	-	-	\$ 122,840	\$ -	100	\$ -	\$ -	-	註3
東莞佳仕達電子有限公司	電子產品之買賣業務	19,650	(2)	-	-	19,650	1,222	100	1,222	16,471	-	
鴻琦電子科技(昆山)有限公司	雲端网通、消費型電子連接線組及 線纜之產銷業務	155,086	(3)	-	-	177,504	15,225	100	15,225	363,008	-	註4
東莞鴻富電子科技有限公司	雲端网通、物聯網、消費型電子用 連接線組及線纜之產銷業務	184,260	(2)	-	-	122,840	4,237	100	4,237	509,042	-	註5及 註6
東莞厚街華寶電子科技有限公司	雲端网通、消費型電子連接線組及 線纜之產銷業務	153,550	(2)	-	-	-	39,665	100	39,277	777,575	-	註7
廣州嘉倍齊電子科技有限公司	車用電子連接線組之產銷業務	21,650	(3)	-	-	-	388	100	388	18,213	-	註8

註1：投資方式區分為下列三種，標示種類別即可：

- (1). 直接赴大陸地區從事投資
- (2). 透過第三地區區公司再投資大陸(請註明該第三地區之投資公司)
- (3). 其他方式

註2：本期認列投資損益係依大陸被投資公司同期間經本會計師查核之財務報表認列。

註3：本公司透過轉投資公司JPC CO., LTD. 以美金4,000仟元設立東莞捷訊電子科技有限公司100%之股權，東莞捷訊電子科技有限公司已於民國106年度註銷，尚有未抵減相關大陸投資額度計美金4,000仟元。

註4：本公司透過轉投資公司BEST LINK PROPERTIES LTD. 及其子公司BEST SKY LIMITED 以美金3,030仟元取得鴻琦電子科技(昆山)有限公司100%之股權。

註5：本公司透過轉投資公司HUNG FUCSAMOA INTERNATIONAL CO., LTD. 以美金1,800仟元設立東莞鴻富電子科技有限公司100%之股權。

註6：東莞鴻富電子科技有限公司吸收合併東莞佳琦電線電纜有限公司於民國107年6月取得投資審核會核准。

註7：本公司透過轉投資公司LUCKY STAR INVESTMENT CORP. 分別以美金750仟元及美金500仟元設立東莞厚街華寶電子科技有限公司及和平華寶電子有限公司已於民國101年度

註銷，尚有未抵減相關大陸投資額度計美金500仟元。

註8：本公司經由大陸地區投資事業東莞厚街華寶電子科技有限公司再轉投資大陸被投資公司廣州嘉倍齊電子科技有限公司，因該大陸地區投資事業非屬控股公司，故其再轉投資無須向投資審核會申請。

公司名稱	本期末累計自 台灣匯出赴大陸 地區投資金額	
	經濟部投資審核 核准投資金額	依經濟部投資 規定赴大陸地區 投資限額
佳必琪國際股份有限公司	\$ 504,290	\$ 2,090,332

註1：核准投資金額美金32,778仟元中，包含美金290仟元係經經濟部投資審核會核准向第三者購置廠房設備、機器設備及零配件投資。

註2：本公司於民國94年間出售無錫嘉聯科技有限公司之股權，截至民國112年12月31日止，尚有未抵減相關大陸投資額度計美金1,250仟元。

註3：本表相關數字應以新臺幣列示。

佳必琪國際股份有限公司及子公司

主要股東資訊

民國112年12月31日

附表八

主要股東名稱	股份	
	持有股數	持股比例
張舒眉	18,472,480	15.13%
全漢企業股份有限公司	10,000,000	8.19%
頂準投資有限公司	6,144,750	5.03%

會計師查核報告

(113)財審報字第 23003860 號

佳必琪國際股份有限公司 公鑒：

查核意見

佳必琪國際股份有限公司(以下簡稱「佳必琪公司」)民國 112 年及 111 年 12 月 31 日之個體資產負債表，暨民國 112 年及 111 年 1 月 1 日至 12 月 31 日之個體綜合損益表、個體權益變動表及個體現金流量表以及個體財務報表附註(包括重大會計政策彙總)，業經本會計師查核竣事。

依本會計師之意見，基於本會計師之查核結果及其他會計師之查核報告(請參閱其他事項段)，上開個體財務報表在所有重大方面係依照「證券發行人財務報告編製準則」編製，足以允當表達佳必琪公司民國 112 年及 111 年 12 月 31 日之個體財務狀況，暨民國 112 年及 111 年 1 月 1 日至 12 月 31 日之個體財務績效及個體現金流量。

查核意見之基礎

本會計師係依照會計師受託查核簽證財務報表規則及中華民國審計準則執行查核工作。本會計師於該等準則下之責任將於會計師查核個體財務報表之責任段進一步說明。本會計師所隸屬事務所受獨立性規範之人員已依中華民國會計師職業道德規範，與佳必琪公司保持超然獨立，並履行該規範之其他責任。基於本會計師之查核結果及其他會計師之查核報告，本會計師相信已取得足夠及適切之查核證據，以作為表示查核意見之基礎。

關鍵查核事項

關鍵查核事項係指依本會計師之專業判斷，對佳必琪公司民國 112 年度個體財務報表之查核最為重要之事項。該等事項已於查核個體財務報表整體及形成查核意見之過程中予以因應，本會計師並不對該等事項單獨表示意見。

佳必琪公司民國 112 年度個體財務報表之關鍵查核事項如下：

銷貨收入截止之允當性

事項說明

收入認列會計政策請詳個體財務報表附註四(二十八)。

佳必琪公司之銷貨主要來自於電子零組件之製造及銷售，且以外銷為主，外銷銷貨收入係依照與客戶之交易條件為收入認列之依據，因佳必琪公司銷貨對象、銷貨地區及交易條件眾多，因此本會計師認為佳必琪公司銷貨之收入截止列為查核最為重要事項之一。

因應之查核程序

本會計師針對銷貨之收入截止，已執行之因應程序彙列如下：

1. 了解銷貨收入之交易條件與測試其銷貨收入認列有關之內部控制。
2. 抽查認列收入之佐證文件，執行之程序包含核對訂單及出貨單等相關文件，以評估收入截止之允當性。
3. 針對財務報導期間結束日前後一定期間之銷貨交易執行截止測試，以評估銷貨收入截止之允當性。

存貨評價

事項說明

存貨評價及採用權益法之投資之會計政策請詳個體財務報表附註四(十三)及四(十四)；存貨評價之會計估計及假設之不確定性，請詳個體財務報表附註五(二)；會計項目說明，請詳個體財務報表附註六(六)及六(七)。民國 112 年 12 月 31 日佳必琪國際股份有限公司存貨及其備抵評價損失餘額分別為新台幣 194,600 仟元及 28,923 仟元；有關合併財務報表民國 112 年 12 月 31 日存貨及其備抵評價損失餘額分別為新台幣 606,801 仟元及 43,072 仟元。

佳必琪及其子公司經營電子零組件之製造及銷售，由於電子產品生命週期短且市場競爭激烈，產生存貨評價損失或過時陳舊之風險較高。佳必琪及其子公司存貨係按成本與淨變現價值孰低者衡量；對超過特定期間貨齡之存貨及個別辨認有過時陳舊之存貨，其淨變現價值係依據存貨去化程度與折價幅度之歷史資訊推算而得。

其提列之備抵存貨評價損失於個體財務報表列示於「存貨」及「採用權益法之投資—子公司」項下。

因佳必琪及其子公司所處產業之科技快速變遷，且針對過時陳舊存貨評價時所採用之淨變現價值常涉及主觀判斷因而具高度估計不確定性，考量佳必琪及其子公司之存貨及其備抵評價損失對財務報表影響重大，本會計師認為佳必琪及其子公司存貨之備抵評價損失評價列為查核最為重要事項之一。

因應之查核程序

本會計師對於貨齡超過特定期間及個別過時陳舊存貨之備抵評價損失已執行之因應程序彙列如下：

1. 依對公司營運及產業性質之瞭解，評估其存貨備抵評價損失所採用提列政策與程序之合理性。
2. 取得各項存貨之淨變現價值報表，確認其計算邏輯係一致採用。
3. 驗證管理階層用以評價之存貨貨齡報表系統邏輯之適當性，以確認報表資訊與其政策一致。
4. 就超過一定期間貨齡之存貨及個別有過時與毀損之存貨項目所評估淨變現價值，與管理階層討論並取得佐證文件，並加以計算。

其他事項 - 提及其他會計師之查核

列入佳必琪公司個體財務報表之部分採權益法評價之公司，其財務報表未經本會計師查核，而係由其他會計師查核。因此，本會計師對上開個體財務報表所表示之意見中，有關該等公司財務報表所列之金額及附註十三所揭露之相關資訊，係依據其他會計師之查核報告。民國 112 年及 111 年 12 月 31 日對前述公司採用權益法之投資金額為新台幣 546,561 仟元及新台幣 73,679 仟元，占個體資產總額之 9%及 1%，民國 112 年及 111 年 1 月 1 日至 12 月 31 日對前述公司認列之個體綜合損益為新台幣 32,863 仟元及新台幣(18,555)仟元，佔個體綜合損益總額之 5%及(5%)。

管理階層與治理單位對個體財務報表之責任

管理階層之責任係依照「證券發行人財務報告編製準則」編製允當表達之個體財務報表，且維持與個體財務報表編製有關之必要內部控制，以確保個體財務報表未存有導因於舞弊或錯誤之重大不實表達。

於編製個體財務報表時，管理階層之責任亦包括評估佳必琪公司繼續經營之能力、相關事項之揭露，以及繼續經營會計基礎之採用，除非管理階層意圖清算佳必琪公司或停止營業，或除清算或停業外別無實際可行之其他方案。

佳必琪公司之治理單位（含審計委員會）負有監督財務報導流程之責任。

會計師查核個體財務報表之責任

本會計師查核個體財務報表之目的，係對個體財務報表整體是否存在導因於舞弊或錯誤之重大不實表達取得合理確信，並出具查核報告。合理確信係高度確信，惟依照中華民國審計準則執行之查核工作無法保證必能偵出個體財務報表存有之重大不實表達。不實表達可能導因於舞弊或錯誤。如不實表達之個別金額或彙總數可合理預期將影響個體財務報表使用者所作之經濟決策，則被認為具有重大性。

本會計師依照中華民國審計準則查核時，運用專業判斷及專業懷疑。本會計師亦執行下列工作：

1. 辨認並評估個體財務報表導因於舞弊或錯誤之重大不實表達風險；對所評估之風險設計及執行適當之因應對策；並取得足夠及適切之查核證據以作為查核意見之基礎。因舞弊可能涉及共謀、偽造、故意遺漏、不實聲明或踰越內部控制，故未偵出導因於舞弊之重大不實表達之風險高於導因於錯誤者。
2. 對與查核攸關之內部控制取得必要之瞭解，以設計當時情況下適當之查核程序，惟其目的非對佳必琪公司內部控制之有效性表示意見。
3. 評估管理階層所採用會計政策之適當性，及其所作會計估計與相關揭露之合理性。
4. 依據所取得之查核證據，對管理階層採用繼續經營會計基礎之適當性，以及使佳必琪公司繼續經營之能力可能產生重大疑慮之事件或情況是否存在重大不確定性，作出結論。本會計師若認為該等事件或情況存在重大不確定性，則須於查核報告中提醒個體財務報表使用者注意個體財務報表之相關揭露，

或於該等揭露係屬不適當時修正查核意見。本會計師之結論係以截至查核報告日所取得之查核證據為基礎。惟未來事件或情況可能導致佳必琪公司不再具有繼續經營之能力。

5. 評估個體財務報表（包括相關附註）之整體表達、結構及內容，以及個體財務報表是否允當表達相關交易及事件。
6. 對於佳必琪公司內組成個體之財務資訊取得足夠及適切之查核證據，以對個體財務報表表示意見。本會計師負責個體查核案件之指導、監督及執行，並負責形成個體財務報表之查核意見。

本會計師與治理單位溝通之事項，包括所規劃之查核範圍及時間，以及重大查核發現（包括於查核過程中所辨認之內部控制顯著缺失）。

本會計師亦向治理單位提供本會計師所隸屬事務所受獨立性規範之人員已遵循中華民國會計師職業道德規範中有關獨立性之聲明，並與治理單位溝通所有可能被認為會影響會計師獨立性之關係及其他事項（包括相關防護措施）。

本會計師從與治理單位溝通之事項中，決定對佳必琪公司民國 112 年度個體財務報表查核之關鍵查核事項。本會計師於查核報告中敘明該等事項，除非法令不允許公開揭露特定事項，或在極罕見情況下，本會計師決定不於查核報告中溝通特定事項，因可合理預期此溝通所產生之負面影響大於所增進之公眾利益。

資 誠 聯 合 會 計 師 事 務 所

吳仁杰

吳仁杰

會計師

林雅慧

林雅慧




金融監督管理委員會

核准簽證文號：金管證審字第 1120348565 號

金管證審字第 1070323061 號

中 華 民 國 1 1 3 年 3 月 6 日

佳必琪國際股份有限公司
個體資產負債表
民國112年及111年12月31日



單位：新台幣仟元

資	產	附註	112 年 12 月 31 日		111 年 12 月 31 日	
			金 額	%	金 額	%
流動資產						
1100	現金及約當現金	六(一)	\$ 428,051	7	\$ 735,890	15
1110	透過損益按公允價值衡量之金融資 產—流動	六(二)	1,453	-	8,714	-
1120	透過其他綜合損益按公允價值衡量 之金融資產—流動	六(三)	150,188	2	158,305	3
1136	按攤銷後成本衡量之金融資產—流 動	六(四)	214,970	4	30,500	1
1170	應收帳款淨額	六(五)及七	796,116	14	876,351	17
1200	其他應收款	七	279,476	5	44,859	1
130X	存貨	六(六)	165,677	3	185,198	4
1410	預付款項	七	52,981	1	108,501	2
11XX	流動資產合計		<u>2,088,912</u>	<u>36</u>	<u>2,148,318</u>	<u>43</u>
非流動資產						
1510	透過損益按公允價值衡量之金融資 產—非流動	六(二)	23,342	-	18,502	-
1517	透過其他綜合損益按公允價值衡量 之金融資產—非流動	六(三)	91,860	2	90,540	2
1550	採用權益法之投資	六(七)	3,121,543	54	2,406,855	48
1600	不動產、廠房及設備	六(八)、七及八	340,260	6	290,697	6
1755	使用權資產	六(九)	29,191	1	6,706	-
1760	投資性不動產淨額	六(十)及八	37,679	1	38,085	1
1780	無形資產	六(十一)	5,317	-	6,420	-
1840	遞延所得稅資產	六(二十二)	6,606	-	7,681	-
1900	其他非流動資產	六(十四)及八	28,408	-	24,294	-
15XX	非流動資產合計		<u>3,684,206</u>	<u>64</u>	<u>2,889,780</u>	<u>57</u>
1XXX	資產總計		<u>\$ 5,773,118</u>	<u>100</u>	<u>\$ 5,038,098</u>	<u>100</u>

(續次頁)

佳必球國際股份有限公司
個體資產負債表
民國112年12月31日



單位：新台幣仟元

負債及權益		附註	112 年 12 月 31 日		111 年 12 月 31 日	
			金 額	%	金 額	%
流動負債						
2100	短期借款	六(十二)	\$ 100,000	2	\$ -	-
2130	合約負債—流動	六(十九)	5,353	-	91,411	2
2170	應付帳款		448,107	8	393,072	8
2180	應付帳款—關係人	七	1,291,882	22	1,151,233	23
2200	其他應付款	六(十三)	224,360	4	120,444	2
2220	其他應付款項—關係人	七	60,079	1	63,812	1
2230	本期所得稅負債	六(二十二)	115,293	2	108,792	2
2280	租賃負債—流動		7,469	-	6,628	-
2399	其他流動負債—其他		3,016	-	3,031	-
21XX	流動負債合計		<u>2,255,559</u>	<u>39</u>	<u>1,938,423</u>	<u>38</u>
非流動負債						
2570	遞延所得稅負債	六(二十二)	41,709	1	38,059	1
2580	租賃負債—非流動		21,776	-	112	-
2600	其他非流動負債	六(十三)	102,552	2	150	-
25XX	非流動負債合計		<u>166,037</u>	<u>3</u>	<u>38,321</u>	<u>1</u>
2XXX	負債總計		<u>2,421,596</u>	<u>42</u>	<u>1,976,744</u>	<u>39</u>
權益						
股本						
3110	普通股股本	六(十五)	1,220,859	21	1,220,859	24
資本公積						
3200	資本公積	六(十六)(十七)	272,568	5	394,654	8
保留盈餘						
3310	法定盈餘公積	六(十七)	585,160	10	537,680	11
3320	特別盈餘公積		256,966	4	191,539	4
3350	未分配盈餘		1,249,636	22	973,587	19
其他權益						
3400	其他權益	六(十八)	(233,667)	(4)	(256,965)	(5)
3XXX	權益總計		<u>3,351,522</u>	<u>58</u>	<u>3,061,354</u>	<u>61</u>
重大或有負債及未認列之合約承諾 九						
重大之期後事項 十一						
3X2X	負債及權益總計		<u>\$ 5,773,118</u>	<u>100</u>	<u>\$ 5,038,098</u>	<u>100</u>

後附個體財務報表附註為本個體財務報告之一部分，請併同參閱。

董事長：張舒眉



經理人：張舒眉



會計主管：鄭治平



佳必琪國際股份有限公司
個體綜合損益表
民國 112 年及 111 年 12 月 31 日

單位：新台幣仟元
(除每股盈餘為新台幣元外)

項目	附註	112 年 度		111 年 度	
		金 額	%	金 額	%
4000 營業收入	六(十九)及七	\$ 3,605,095	100	\$ 3,431,206	100
5000 營業成本	六(六)(二十一)及七	(2,609,069)	(72)	(2,530,548)	(74)
5900 營業毛利		996,026	28	900,658	26
營業費用	六(二十一)				
6100 推銷費用		(195,308)	(5)	(196,655)	(5)
6200 管理費用		(156,081)	(4)	(128,959)	(4)
6300 研究發展費用		(125,345)	(4)	(93,790)	(3)
6450 預期信用減損損失		(1,542)	-	-	-
6000 營業費用合計		(478,276)	(13)	(419,404)	(12)
6900 營業利益		517,750	15	481,254	14
營業外收入及支出					
7100 利息收入		27,074	1	9,057	-
7010 其他收入	六(三)	65,101	2	32,976	1
7020 其他利益及損失	六(二十)	3,090	-	44,011	1
7050 財務成本		(11,267)	-	(1,367)	-
7070 採用權益法認列之子公司、關聯企業及合資損益之份額	六(七)	153,445	4	(43,581)	(1)
7000 營業外收入及支出合計		237,443	7	41,096	1
7900 稅前淨利		755,193	22	522,350	15
7950 所得稅費用	六(二十二)	(119,798)	(3)	(82,534)	(2)
8200 本期淨利		\$ 635,395	19	\$ 439,816	13
其他綜合損益(淨額)					
不重分類至損益之項目					
8311 確定福利計畫之再衡量數	六(十四)	(\$ 365)	-	\$ 3,676	-
8316 透過其他綜合損益按公允價值衡量之權益工具投資未實現評價損益	六(三)(十八)	72,952	2	(70,654)	(2)
8330 採用權益法認列之子公司、關聯企業及合資之其他綜合損益之份額-不重分類至損益之項目	六(十八)	20,540	-	(3,503)	-
8349 與不重分類之項目相關之所得稅		73	-	(735)	-
8310 不重分類至損益之項目總額		93,200	2	(71,216)	(2)
後續可能重分類至損益之項目					
8361 國外營運機構財務報表換算之兌換差額	六(十八)	(47,159)	(1)	41,114	1
8380 採用權益法認列之子公司、關聯企業及合資之其他綜合損益之份額-可能重分類至損益之項目	六(十八)	(593)	-	(337)	-
8360 後續可能重分類至損益之項目總額		(47,752)	(1)	40,777	1
8300 其他綜合損益(淨額)		\$ 45,448	1	\$ 30,439	(1)
8500 本期綜合損益總額		\$ 680,843	20	\$ 409,377	12
每股盈餘	六(二十三)				
9750 基本每股盈餘合計		\$ 5.20		\$ 3.60	
9850 稀釋每股盈餘合計		\$ 5.15		\$ 3.56	

後附個體財務報表附註為本個體財務報告之一部分，請併同參閱。

董事長：張舒眉




經理人：張舒眉



會計主管：鄭治平





佳必得國際貿易股份有限公司
民國 112 年 12 月 31 日

單位：新台幣仟元

附註	資	本	公	積	保	留	盈	餘	其	他	權			益									
											資本公積	資本公積一庫	資本公積		透過其他綜合損益按公允價值衡量之資產減損	透過其他綜合損益按公允價值衡量之資產	其他	總額					
	註	通	股	本	行	溢	價	交	易	法	定	盈	餘	公	積	未	分	配	盈	餘	總	額	
	1,220,859	479,484	12,839	498,754	179,881	817,957	206,809	15,270	3,018,235														
1月1日	-	-	-	-	-	439,816	-	-	439,816														
本期淨利	-	-	-	-	-	2,941	40,777	(74,157)	(30,439)														
本期其他綜合損益	-	-	-	-	-	442,757	40,777	(74,157)	409,377														
本期綜合損益總額	-	-	-	-	-	-	-	-	-														
110年度盈餘指撥及分配：																							
提列法定盈餘公積	-	-	-	38,926	-	(38,926)	-	-	-														
提列特別盈餘公積	-	-	-	-	11,658	(11,658)	-	-	-														
現金股利	-	-	-	-	-	(268,589)	-	-	(268,589)														
資本公積發放現金	-	(97,669)	-	-	-	-	-	-	-														
處分透過其他綜合損益按公允價值衡量之權益工具	-	-	-	-	-	13,800	-	(13,800)	-														
子公司處分透過其他綜合損益按公允價值衡量之權益工具	-	-	-	-	-	18,246	-	(18,246)	-														
12月31日	1,220,859	381,815	12,839	537,680	191,539	973,587	(166,032)	(90,933)	3,061,354														
1月1日	1,220,859	381,815	12,839	537,680	191,539	973,587	(166,032)	(90,933)	3,061,354														
本期淨利	-	-	-	-	-	635,395	-	-	635,395														
本期其他綜合損益	-	-	-	-	-	(292)	(47,752)	93,492	(45,448)														
本期綜合損益總額	-	-	-	-	-	635,103	(47,752)	93,492	(45,448)														
111年度盈餘指撥及分配：																							
提列法定盈餘公積	-	-	-	47,480	-	(47,480)	-	-	-														
提列特別盈餘公積	-	-	-	-	65,427	(65,427)	-	-	-														
現金股利	-	-	-	-	-	(268,589)	-	-	(268,589)														
資本公積發放現金	-	(122,086)	-	-	-	-	-	-	-														
處分透過其他綜合損益按公允價值衡量之權益工具	-	-	-	-	-	21,410	-	(21,410)	-														
子公司處分透過其他綜合損益按公允價值衡量之權益工具	-	-	-	-	-	1,032	-	(1,032)	-														
12月31日	1,220,859	259,729	12,839	585,160	256,966	1,249,636	(213,784)	(19,883)	3,351,522														

後附個體財務報表附註為本個體財務報告之



經理人：張舒眉

董事長：張舒眉



會計主管：鄭治平

佳必理國際股份有限公司
個體財務報表
民國112年12月31日



單位：新台幣仟元

附註	112年1月1日 至12月31日	111年1月1日 至12月31日
營業活動之現金流量		
本期稅前淨利	\$ 755,193	\$ 522,350
調整項目		
收益費損項目		
折舊(含使用權資產及投資性不動產折舊)	六(二十一) 38,063	37,997
各項攤提	六(二十一) 5,425	9,877
預期信用減損損失	十二(二) 1,542	-
股利收入	六(三) (17,310)	(20,929)
利息收入	(27,074)	(9,057)
透過損益按公允價值衡量之金融資產利益	六(二十) (7,206)	(45,682)
利息費用	11,267	1,367
採用權益法認列子公司、關聯企業及合資損益之份額	(153,445)	43,581
與營業活動相關之資產/負債變動數		
與營業活動相關之資產之淨變動		
透過損益按公允價值衡量之金融資產	9,627	29,603
應收帳款	78,693	(152,883)
其他應收款	(232,883)	(1,001)
存貨	19,521	29,555
預付款項	55,520	(71,173)
其他非流動資產	(253)	(121)
與營業活動相關之負債之淨變動		
合約負債-流動	(86,058)	87,767
應付帳款	55,035	158,698
應付帳款-關係人	140,649	207,784
其他應付款	29,553	14,472
其他應付款-關係人	(3,730)	904
其他流動負債-其他	(15)	2,028
營運產生之現金流入	672,114	845,137
收取之利息	25,340	9,057
支付之利息	(1,955)	(1,367)
支付之所得稅	(108,501)	(68,852)
營業活動之淨現金流入	586,998	783,975
投資活動之現金流量		
取得透過其他綜合損益按公允價值衡量之金融資產處分透過其他綜合損益按公允價值衡量之金融資產價款	(30,848)	(20,382)
按攤銷後成本衡量之金融資產-流動增加	(184,470)	(30,500)
收取之股利	六(三) 53,989	33,648
採用權益法之投資增加	(469,960)	(20,000)
購置不動產、廠房及設備	六(二十四) (67,480)	(26,710)
處分不動產、廠房及設備之價款	-	1,478
無形資產增加	六(十一) (4,322)	(1,483)
存出保證金減少	198	2,144
其他非流動資產(增加)減少	(4,424)	3,469
投資活動之淨現金(流出)流入	(596,720)	13,021
籌資活動之現金流量		
短期借款增加	六(二十五) 265,000	-
短期借款減少	(165,000)	-
租賃本金償還	六(二十五) (7,442)	(7,998)
發放現金股利	六(十七) (268,589)	(268,589)
資本公積發放現金	六(十七) (122,086)	(97,669)
籌資活動之淨現金流出	(298,117)	(374,256)
本期現金及約當現金(減少)增加數	(307,839)	422,740
期初現金及約當現金餘額	735,890	313,150
期末現金及約當現金餘額	\$ 428,051	\$ 735,890

後附個體財務報表附註為本個體財務報告之一部分，請併同參閱。

董事長：張舒眉



經理人：張舒眉



會計主管：鄭治平



佳必琪國際股份有限公司
個體財務報表附註
民國112年度及111年度

單位：新台幣仟元
(除特別註明者外)

一、公司沿革

佳必琪國際股份有限公司(以下統稱「本公司」)於中華民國設立，主要營業項目為各種電腦軟硬體及其週邊設備、電子產品及零件之買賣及進出口業務；無線通信機械器材、資料儲存及處理設備、有線通信機械器材、事務機器等之製造及批發業務等。

二、通過財務報告之日期及程序

本個體財務報表已於民國113年3月6日經董事會通過發布。

三、新發布及修訂準則及解釋之適用

(一)已採用金融監督管理委員會(以下簡稱「金管會」)認可並發布生效之新發布、修正後國際財務報導準則會計準則之影響

下表彙列金管會認可並發布生效之民國112年適用之國際財務報導準則會計準則之新發布、修正及修訂之準則及解釋：

<u>新發布/修正/修訂準則及解釋</u>	<u>國際會計準則理事會 發布之生效日</u>
國際會計準則第1號之修正「會計政策之揭露」	民國112年1月1日
國際會計準則第8號之修正「會計估計值之定義」	民國112年1月1日
國際會計準則第12號之修正「與單一交易所產生之資產及負債有關之遞延所得稅」	民國112年1月1日
國際會計準則第12號之修正「國際租稅變革—支柱二規則範本」	民國112年5月23日

本公司經評估上述準則及解釋對本公司財務狀況與財務績效並無重大影響

(二)尚未採用金管會認可之新發布、修正後國際財務報導準則會計準則之影響

下表彙列金管會認可之民國113年適用之國際財務報導準則會計準則之新發布、修正及修訂之準則及解釋：

<u>新發布/修正/修訂準則及解釋</u>	<u>國際會計準則理事會 發布之生效日</u>
國際財務報導準則第16號之修正「售後租回中之租賃負債」	民國113年1月1日
國際會計準則第1號之修正「負債之流動或非流動分類」	民國113年1月1日
國際會計準則第1號之修正「具合約條款之非流動負債」	民國113年1月1日
國際會計準則第7號及國際財務報導準則第7號之修正「供應商融資安排」	民國113年1月1日

本公司經評估上述準則及解釋對本公司財務狀況與財務績效並無重大影響。

(三) 國際會計準則理事會已發布但尚未經金管會認可之國際財務報導準則會計準則之影響

下表彙列國際會計準則理事會已發布但尚未納入金管會認可之國際財務報導準則會計準則之新發布、修正及修訂之準則及解釋：

<u>新發布/修正/修訂準則及解釋</u>	<u>國際會計準則理事會 發布之生效日</u>
國際財務報導準則第10號及國際會計準則第28號之修正「投資者與其關聯企業或合資間之資產出售或投入」	待國際會計準則理事會決定
國際財務報導準則第17號「保險合約」	民國112年1月1日
國際財務報導準則第17號「保險合約」之修正	民國112年1月1日
國際財務報導準則第17號之修正「初次適用國際財務報導準則第17號及國際財務報導準則第9號—比較資訊」	民國112年1月1日
國際會計準則第21號之修正「缺乏可兌換性」	民國114年1月1日

本公司經評估上述準則及解釋對本公司財務狀況與財務績效並無重大影響。

四、重要會計政策之彙總說明

編製本個體財務報告所採用之主要會計政策說明如下。除另有說明外，此等政策在所有報導期間一致地適用。

(一) 遵循聲明

本個體財務報告係依據證券發行人財務報告編製準則編製。

(二) 編製基礎

1. 除下列重要項目外，本個體財務報表係按歷史成本編製：

- (1) 按公允價值衡量之透過損益按公允價值衡量之金融資產。
- (2) 按公允價值衡量之透過其他綜合損益按公允價值衡量之金融資產。
- (3) 按退休基金資產減除確定福利義務現值之淨額認列之確定福利負債。
- (4) 按公允價值衡量之因企業合併而認列之或有對價。

2. 編製符合金管會認可並發布生效之國際財務報導準則、國際會計準則、解釋及解釋公告(以下簡稱IFRSs)之財務報告需要使用一些重要會計估計值，在應用本公司的會計政策過程中亦需要管理階層運用其判斷，涉及高度判斷或複雜性之項目，或涉及個體財務報表之重大假設及估計之項目，請詳附註五說明。

(三) 外幣換算

1. 本公司財務報告所列之項目，係以營運所處主要經濟環境之貨幣(即功能性貨幣)衡量。本個體財務報告係以本公司之功能性貨幣「新台幣」作為表達貨幣列報。

2. 外幣交易及餘額

- (1) 外幣交易採用交易日或衡量日之即期匯率換算為功能性貨幣，換算此等交易產生之換算差額認列為當期損益。
- (2) 外幣貨幣性資產及負債餘額，按資產負債表日之即期匯率評價調整，因調整而產生之換算差額認列為當期損益。

- (3) 外幣非貨幣性資產及負債餘額，屬透過損益按公允價值衡量者，按資產負債表日之即期匯率評價調整，因調整而產生之兌換差額認列為當期損益；屬透過其他綜合損益按公允價值衡量者，按資產負債表日之即期匯率評價調整，因調整而產生之兌換差額認列於其他綜合損益項目；屬非按公允價值衡量者，則按初始交易日之歷史匯率衡量。
- (4) 所有兌換損益於損益表之「其他利益及損失」列報。

3. 國外營運機構之換算

- (1) 功能性貨幣與表達貨幣不同之所有公司個體、關聯企業及聯合協議，其經營結果和財務狀況以下列方式換算為表達貨幣：
 - A. 表達於每一資產負債表之資產及負債係以該資產負債表日收盤匯率換算；
 - B. 表達於每一綜合損益表之收益及費損係以當期平均匯率換算；及
 - C. 所有因換算而產生之兌換差額認列為其他綜合損益。
- (2) 當部分處分或出售之國外營運機構為子公司時，係按比例將認列為其他綜合損益之累計兌換差額重新歸屬予該國外營運機構之非控制權益。惟當本公司即使仍保留對前子公司之部分權益，但已喪失對國外營運機構屬子公司之控制，則係以處分對國外營運機構之全部權益處理。

(四) 資產負債區分流動及非流動之分類標準

1. 資產符合下列條件之一者，分類為流動資產：

- (1) 預期將於正常營業週期中實現該資產，或意圖將其出售或消耗者。
- (2) 主要為交易目的而持有者。
- (3) 預期於資產負債表日後十二個月內實現者。
- (4) 現金或約當現金，但於資產負債表日後至少十二個月交換或用以清償負債受到限制者除外。

本公司將所有不符合上述條件之資產分類為非流動。

2. 負債符合下列條件之一者，分類為流動負債：

- (1) 預期將於正常營業週期中清償者。
- (2) 主要為交易目的而持有者。
- (3) 預期於資產負債表日後十二個月內到期清償者。
- (4) 不能無條件將清償期限遞延至資產負債表日後至少十二個月者。負債之條款，可能依交易對方之選擇，以發行權益工具而導致清償者，不影響其分類。

本公司將所有不符合上述條件之負債分類為非流動。

(五) 約當現金

約當現金係指短期並具高度流動性之投資，該投資可隨時轉換成定額現金且價值變動之風險甚小。定期存款符合前述定義且其持有目的係為滿足營運上之短期現金承諾者，分類為約當現金。

(六) 透過損益按公允價值衡量之金融資產

1. 係指非屬按攤銷後成本衡量或透過其他綜合損益按公允價值衡量之金融資產。
2. 本公司對於符合慣例交易之透過損益按公允價值衡量之金融資產係採用交易日會計。
3. 本公司於原始認列時按公允價值衡量，相關交易成本認列於損益，後續按公允價值衡量，其利益或損失認列於損益。
4. 當收取股利之權利確立，與股利有關之經濟效益很有可能流入，及股利金額能可靠衡量時，本公司於損益認列股利收入。

(七) 透過其他綜合損益按公允價值衡量之金融資產

1. 係指原始認列時作一不可撤銷之選擇，將非持有供交易之權益工具投資的公允價值變動列報於其他綜合損益。
2. 本公司對於符合交易慣例之透過其他綜合損益按公允價值衡量之金融資產係採用交易日會計。
3. 本公司於原始認列時按其公允價值加計交易成本衡量，後續按公允價值衡量。屬權益工具之公允價值變動認列於其他綜合損益，於除列時，先前認列於其他綜合損益之累積利益或損失後續不得重分類至損益，轉列至保留盈餘項下。當收取股利之權利確立，與股利有關之經濟效益很有可能流入，及股利金額能可靠衡量時，本公司於損益認列股利收入。

(八) 按攤銷後成本衡量之金融資產

1. 係指同時符合下列條件者：
 - (1) 在以收取合約現金流量為目的之經營模式下持有該金融資產。
 - (2) 該金融資產之合約條款產生特定日期之現金流量，完全為支付本金及流通在外本金金額之利息。
2. 本公司對於符合交易慣例之按攤銷後成本衡量之金融資產係採用交易日會計。
3. 本公司於原始認列時按其公允價值加計交易成本衡量，後續採有效利息法按攤銷程序於流通期間內認列利息收入，及認列減損損失，並於除列時，將其利益或損失認列於損益。
4. 本公司持有不符合約當現金之定期存款，因持有期間短，折現之影響不重大，係以投資金額衡量。

(九) 應收帳款及票據

1. 係指依合約約定，已具無條件收取因移轉商品或勞務所換得對價金額權利之帳款及票據。
2. 屬未付息之短期應收帳款及票據，因折現之影響不大，本公司係以原始發票金額衡量。

(十) 金融資產減損

本公司於每一資產負債表日，就按攤銷後成本衡量之金融資產，考量所有合理且可佐證之資訊(包括前瞻性者)後，對自原始認列後信用風險並未顯著增加者，按 12 個月預期信用損失金額衡量備抵損失；對自原始認列後信用風險已顯著增加者，按存續期間預期信用損失金額衡量備抵損失；就不包含重大財務組成部分之應收帳款，按存續期間預期信用損失金額衡量備抵損失。

(十一) 金融資產之除列

本公司於符合下列情況之一時，將除列金融資產：

1. 收取來自金融資產現金流量之合約權利失效。
2. 移轉收取金融資產現金流量之合約權利，且業已移轉金融資產所有權之幾乎所有風險及報酬。
3. 移轉收取金融資產現金流量之合約權利，惟未保留對金融資產之控制。

(十二) 出租人之租賃交易－應收租賃款/營業租賃

營業租賃之租賃收益扣除給予承租人之任何誘因，於租賃期間內按直線法攤銷認列為當期損益。

(十三) 存貨

存貨按成本與淨變現價值孰低者衡量，成本依加權平均法決定。製成品及在製品之成本包括原料、直接人工、其他直接成本及生產相關之製造費用(按正常產能分攤)，惟不包括借款成本。比較成本與淨變現價值孰低時，採逐項比較法，淨變現價值係指在正常營業過程中之估計售價減除至完工尚需投入之估計成本及完成出售所需之估計成本後之餘額。

(十四) 採用權益法之投資-子公司

1. 子公司指受本公司控制之個體(包括結構型個體)，當本公司暴露於來自該個體之參與之變動報酬或對該等變動報酬享有權利，且透過對該個體之權力有能力影響該等報酬時，本公司即控制該個體。
2. 本公司與子公司間交易所產生之未實現損益已銷除。子公司之會計政策與本公司採用之政策一致。
3. 本公司對子公司取得後之損益份額認列為當期損益，對其取得後之其他綜合損益份額責任列為其他綜合損益。如本公司對子公司所認列之損失份額等於或超過在該子公司之權益時，本公司繼續按持股比例認列損失。
4. 對子公司持股之變動若未導致喪失控制(與非控制權益之交易)，係作為權益交易處理，亦即視為與業主間進行之交易。非控制權益之調整金額與所支付或收取對價之公允價值間之差額係直接認列為權益。
5. 當本公司喪失對子公司之控制，對前子公司之剩餘投資係按公允價值重新衡量，並作為原始認列金融資產之公允價值或原始認列投資關聯

企業或合資之成本，公允價值與帳面金額之差額認列為當期損益。對於先前認列於其他綜合損益與該子公司有關之所有金額，其會計處理與本公司若直接處分相關資產或負債之基礎相同，亦即如先前認列為其他綜合損益之利益或損失，於處分相關資產或負債時將被重分類為損益，則當喪失對子公司之控制時，將該利益或損失自權益重分類為損益。

6. 子公司增發新股時，若本公司未按比例認購或取得，致使投資比例發生變動但仍對其有重大影響，該股權淨值變動之增減數係調整「資本公積」及「採用權益法之投資」。若致使投資比例下降者，除上述調整外，與該所有權權益之減少有關而先前已認列於其他綜合損益之利益或損失，且該利益或損失於處分相關資產或負債時須被重分類至損益者，依減少比例重分類至損益。
7. 當公司處分關聯企業時，如喪失對該關聯企業之重大影響，對於先前認列於其他綜合損益與該關聯企業有關之所有金額，其會計處理與本公司若直接處分相關資產或負債之基礎相同，亦即如先前認列為其他綜合損益之利益或損失，於處分相關資產或負債時將被重分類為損益，則當喪失對關聯企業之重大影響時，將該利益或損失自權益重分類為損益。如仍對該關聯企業有重大影響，僅按比例將先前在其他綜合損益中認列之金額依上述方式轉出。
8. 依證券發行人財務報告編製準則規定，個體財務報告當期損益及其他綜合損益應與合併基礎編製之財務報告中當期損益及其他綜合損益歸屬於母公司業主之分攤數相同，個體財務報告業主權益應與合併基礎編製之財務報告中歸屬於母公司業主之權益相同。
9. 企業合併移轉對價中所包含之或有對價係以收購日之公允價值認列。收購日後或有對價公允價值之變動若屬衡量期間調整者，係追溯調整收購成本。衡量期間調整係因收購公司於收購日後始取得關於收購日已存在事實與情況之額外資訊所作之調整，衡量期間自收購日起不超過一年。收購日後或有對價公允價值之變動若非屬衡量期間調整，則公允價值變動認列為損益。

(十五) 不動產、廠房及設備

1. 不動產、廠房及設備係以取得成本為入帳基礎，並將購建期間之有關利息資本化。
2. 後續成本只有在與該項目有關之未來經濟效益很有可能流入本公司，且該項目之成本能可靠衡量時，才包括在資產之帳面金額或認列為一項單獨資產。被重置部分之帳面金額應除列。所有其他維修費用於發生時認列為當期損益。
3. 不動產、廠房及設備之後續衡量採成本模式，除土地不提折舊外，其他按估計耐用年限以直線法計提折舊。不動產、廠房及設備各項組成若屬重大，則單獨提列折舊。

4. 本公司於每一財務年度結束日對各項資產之殘值、耐用年限及折舊方法進行檢視，若殘值及耐用年限之預期值與先前之估計不同時，或資產所含之未來經濟效益之預期消耗型態已有重大變動，則自變動發生日起依國際會計準則第8號「會計政策、會計估計變動及錯誤」之會計估計變動規定處理。各項資產之耐用年限如下：

房屋及建築	20年～50年
機器設備	2年～10年
辦公及其他設備	2年～10年

(十六) 承租人之租賃交易－使用權資產/租賃負債

1. 租賃資產於可供本公司使用之日認列為使用權資產及租賃負債。當租賃合約係屬短期租賃或低價值標的資產之租賃時，將租賃給付採直線法於租賃期間認列為費用。
2. 租賃負債於租賃開始日將尚未支付之租賃給付按本公司增額借款利率折現後之現值認列，租賃給付包括：
 - (1) 固定給付，減除可收取之任何租賃誘因；
 - (2) 取決於某項指數或費率之變動租賃給付；後續採利息法按攤銷後成本法衡量，於租賃期間提列利息費用。當非屬合約修改造成租賃期間或租賃給付變動時，將重評估租賃負債，並將再衡量數調整使用權資產。
3. 使用權資產於租賃開始日按成本認列，成本包括：
 - (1) 租賃負債之原始衡量金額；
 - (2) 於開始日或之前支付之任何租賃給付；
 - (3) 發生之任何原始直接成本；及後續採成本模式衡量，於使用權資產之耐用年限屆滿時或租賃期間屆滿時兩者之較早者，提列折舊費用。當租賃負債重評估時，使用權資產將調整租賃負債之任何再衡量數。
4. 對減少租賃範圍之租賃修改，承租人將減少使用權資產之帳面金額反映租賃部分或全面之終止，並將其與租賃負債再衡量金額間之差額認列於損益中。

(十七) 投資性不動產

投資性不動產以取得成本認列，後續衡量採成本模式。除土地外，按估計耐用年限以直線法提列折舊，耐用年限為35～50年。

(十八) 無形資產

電腦軟體以取得成本認列，依直線法按估計耐用年限1～5年攤銷。

(十九) 非金融資產減損

本公司於資產負債表日針對有減損跡象之資產，估計其可回收金額，當可回收金額低於其帳面價值時，則認列減損損失。可回收金額係指一項資產之公允價值減處分成本或其使用價值，兩者較高者。當以前年度已認列資

產減損之情況不存在或減少時，則迴轉減損損失，惟迴轉減損損失而增加之資產帳面金額，不超過該資產若未認列減損損失情況下減除折舊或攤銷後之帳面金額。

(二十) 借款

1. 係指向銀行借入之短期款項。本公司於原始認列時按其公允價值減除交易成本衡量，後續就減除交易成本後之價款與贖回價值之任何差額，採有效利息法按攤銷程序於流通期間內認列利息費用於損益。
2. 設立借款額度時支付之費用，當很有可能提取部分或全部額度，則該費用認列為借款之交易成本，予以遞延至動支發生時認列為有效利率之調整。

(二十一) 應付帳款及票據

1. 係指因賒購原物料、商品或勞務所發生之債務及因營業與非因營業而發生之應付票據。
2. 屬未付息之短期應付帳款及票據，因折現之影響不大，本公司係以原始發票金額衡量。

(二十二) 金融負債之除列

本公司於合約明定之義務履行、取消或到期時，除列金融負債。

(二十三) 金融資產及負債之互抵

當有法律上可執行之權利將所認列之金融資產及負債金額抵銷，且意圖以淨額基礎交割或同時實現資產及清償負債時，始可將金融資產及金融負債互抵，並於資產負債表中以淨額表達。

(二十四) 員工福利

1. 短期員工福利
短期員工福利係以預期支付之非折現金額衡量，並於相關服務提供時認列為費用。
2. 退休金
 - (1) 確定提撥計畫
對於確定提撥計畫，係依權責發生基礎將應提撥之退休基金數額認列為當期之退休金成本。預付提撥金於可退還現金或減少未來給付之範圍內認列為資產。
 - (2) 確定福利計畫
 - A. 確定福利計畫下之淨義務係以員工當期或過去服務所賺得之未來福利金額折現計算，並以資產負債表日之確定福利義務現值減除計畫資產之公允價值。確定福利淨義務每年由精算師採用預計單位福利法計算，折現率則參考資產負債表日與確定福利計畫之貨幣及期間一致之高品質公司債之市場殖利率決定；在此類債券無深度市場之國家，係使用政府公債（於資產負債表日）之市場殖利率。

B. 確定福利計畫產生之再衡量數於發生當期認列於其他綜合損益，並表達於保留盈餘。

C. 前期服務成本之相關費用立即認列為損益。

3. 員工酬勞及董事酬勞

員工酬勞及董事酬勞係於具法律或推定義務且金額可合理估計時，認列為費用及負債。嗣後決議實際配發金額與估列金額有差異時，則按會計估計變動處理。

(二十五) 所得稅

1. 所得稅費用包含當期及遞延所得稅。除與列入其他綜合損益或直接列入權益之項目有關之所得稅分別列入其他綜合損益或直接列入權益外，所得稅係認列於損益。
2. 本公司依據營運及產生應課稅所得之所在國家在資產負債表日已立法或已實質性立法之稅率計算當期所得稅。管理階層就適用所得稅相關法規定期評估所得稅申報之狀況，並在適用情況下根據預期須向稅捐機關支付之稅款估列所得稅負債。未分配盈餘依所得稅法加徵之所得稅，嗣盈餘產生年度之次年度於股東會通過盈餘分派案後，始就實際盈餘之分派情形，認列之未分配盈餘所得稅費用。
3. 遞延所得稅採用資產負債表法，按資產及負債之課稅基礎與其於合併資產負債表之帳面金額所產生之暫時性差異認列。源自於原始認列之商譽所產生之遞延所得稅負債則不予認列，若遞延所得稅源自於交易（不包括企業合併）中對資產或負債之原始認列，且在交易當時未影響會計利潤或課稅所得（課稅損失），則不予認列。若投資子公司產生之暫時性差異，本公司可以控制暫時性差異迴轉之時點，且暫時性差異很有可能於可預見之未來不會迴轉者則不予認列。遞延所得稅採用在資產負債表日已立法或已實質性立法，並於有關之遞延所得稅資產實現或遞延所得稅負債清償時預期適用之稅率（及稅法）為準。
4. 遞延所得稅資產於暫時性差異很有可能用以抵減未來應課稅所得之範圍內認列，並於每一資產負債表日重評估未認列及已認列之遞延所得稅資產。

(二十六) 股本

1. 普通股分類為權益。直接歸屬於發行新股或認股權之增額成本以扣除所得稅後之淨額於權益中列為價款減項。
2. 本公司買回已發行股票時，將所支付之對價包括任何可直接歸屬之增額成本以稅後淨額認列為股東權益之減項。買回之股票後續再發行時，所收取之對價扣除任何可直接歸屬之增額成本及所得稅影響後與帳面價值之差額認列為股東權益之調整。

(二十七) 股利分配

分派予本公司股東之股利於本公司股東會決議分派股利時於財務報告認列，分派現金股利認列為負債。

(二十八) 收入認列

1. 本公司製造且銷售電子零組件，收入係正常營業活動中對客戶銷售商品已收或應收對價之公允價值，並扣除營業稅、銷貨退回、數量折扣及折讓之淨額認列。銷貨收入於產品之控制移轉予客戶時認列，即當產品被交付予客戶，客戶對於產品銷售之通路及價格具有裁量權，且本公司並無尚未履行之履約義務可能影響客戶接受該產品時。當產品被運送至指定地點，陳舊過時及滅失之風險已移轉予客戶，且客戶依據銷售合約接受產品，或有客觀證據證明所有接受標準皆已滿足時，商品交付方屬發生。銷貨交易之收款條件通常約為月結30~150天，因移轉所承諾之商品或服務予客戶與客戶付款間之時間間隔未有超過一年者，因此本公司並未調整交易價格以反映貨幣時間價值。
2. 應收帳款於商品交付予客戶時認列，因自該時點起本公司對合約價款具無條件權利，僅須時間經過即可自客戶收取對價。

(二十九) 政府補助

政府補助於可合理確信企業將遵循政府補助所附加之條件，且將可收到該項補助時，按公允價值認列。若政府補助之性質係補償本公司發生之費用，則在相關費用發生期間依有系統之基礎將政府補助認列為當期損益。

五、重大會計判斷、假設及估計不確性之主要來源

本公司編製本個體財務報告時，管理階層已運用其判斷以決定所採用之會計政策，並依據資產負債表日當時之情況對於未來事件之合理預期以作出會計估計值及假設。所作出之重大會計估計與假設可能與實際結果存有差異，將考量歷史經驗及其他因子持續評估及調整。該等估計及假設具有導致資產及負債帳面金額於下個財務年度重大調整之風險。請詳下列對重大會計判斷、估計與假設不確定性之說明：

(一) 會計政策採用之重要判斷

無此情形。

(二) 重要會計估計及假設

本公司所作之會計估計係依據資產負債表日當時之情況對於未來事件之合理預期，惟實際結果可能與估計存有差異，對於下個財務年度之資產及負債可能會有重大調整帳面金額之風險的估計及假設，請詳以下說明：

存貨之評價

由於存貨須以成本與淨變現價值孰低者計價，故本公司必須運用判斷及估計決定資產負債表日存貨之淨變現價值。由於科技快速變遷，本公司評估資產負債表日存貨因正常損耗、過時陳舊或無市場銷售價值之金額，並將存貨成本沖減至淨變現價值。此存貨評價主要係依未來特定期間內之產品需求為估計基礎，故可能產生重大變動。

民國 112 年 12 月 31 日，本公司存貨之帳面金額請詳附註六(六)之說明。

六、重要會計項目之說明

(一)現金及約當現金

	112年12月31日	111年12月31日
零用金及庫存現金	\$ 669	\$ 807
活期存款	85,811	80,926
外幣存款	95,891	162,587
定期存款	245,680	491,570
合計	<u>\$ 428,051</u>	<u>\$ 735,890</u>

1. 本公司往來之金融機構信用品質良好，且本公司與多家金融機構往來以分散信用風險，預期發生違約之可能性甚低。
2. 有關本公司將未符合約當現金者轉列按攤銷後成本衡量之金融資產-流動之說明，請詳附註六(四)。
3. 本公司未有將現金及約當現金提供質押之情形。

(二)透過損益按公允價值衡量之金融資產

項	目	112年12月31日	111年12月31日
流動項目：			
強制透過損益按公允價值衡量之金融資產			
衍生工具	\$	<u>1,453</u>	<u>8,714</u>
非流動項目：			
強制透過損益按公允價值衡量之金融資產			
有限合夥	\$	<u>23,342</u>	<u>18,502</u>

1. 透過損益按公允價值衡量之金融資產性質如下：
 - (1) 衍生工具：包括遠期外匯合約、外匯換匯合約。
 - (2) 有限合夥：合夥契約中明訂存續期間，到期時將淨資產按持份比例交付投資人並辦理解散精算。本公司評估該投資標的淨資產金額趨近於該投資之公允價值。
2. 透過損益按公允價值衡量之金融資產認列於(損)益之明細如下：

	112年度	111年度
強制透過損益按公允價值衡量之金融		
資產		
衍生工具	\$ <u>8,366</u>	\$ <u>45,180</u>
有限合夥	<u>(\$ 1,160)</u>	<u>\$ 502</u>

3. 本公司承作未適用避險會計之衍生金融資產之交易及合約資訊說明如下：

112年12月31日		
衍生金融資產	合約金額 (名目本金)(仟元)	契約期間
流動項目：		
外匯換匯合約	USD (BUY) 2,500	112.06.27~113.12.31
	TWD(SELL) 75,322	
111年12月31日		
衍生金融資產	合約金額 (名目本金)(仟元)	契約期間
流動項目：		
遠期外匯合約	USD (BUY) 4,500	111.08.15~112.05.08
	TWD(SELL) 138,536	
外匯換匯合約	USD (BUY) 11,000	111.01.12~112.09.15
	TWD(SELL) 328,755	

(1)遠期外匯合約

本公司簽訂之遠期外匯合約係預購美金之遠期交易，目的為規避進口價款之匯率風險，惟未適用避險會計。

(2)外匯換匯合約

本公司從事換匯合約交易之目的，主要係為規避外幣資產及負債因匯率波動產生之風險。

(三)透過其他綜合損益按公允價值衡量之金融資產

項 目	112年12月31日	111年12月31日
流動項目：		
上市櫃公司股票	\$ 115,421	\$ 173,760
評價調整	34,767	(15,455)
合計	<u>\$ 150,188</u>	<u>\$ 158,305</u>
非流動項目：		
非上市、上櫃、興櫃股票	\$ 92,800	\$ 92,800
評價調整	(940)	(2,260)
合計	<u>\$ 91,860</u>	<u>\$ 90,540</u>

1. 本公司選擇將策略性投資之投資分類為透過其他綜合損益按公允價值衡量之金融資產。
2. 本公司於民國112年度及111年度出售上開金融資產價款為\$110,597及\$71,357。

3. 透過其他綜合損益按公允價值衡量之金融資產認列於損益及綜合損益之明細如下：

	<u>112年度</u>	<u>111年度</u>
<u>透過其他綜合損益按</u>		
<u>公允價值衡量之權益工具</u>		
認列於其他綜合損益之公允價值變動	\$ 72,952	(\$ 70,654)
累積利益因除列轉列保留盈餘	\$ 21,410	\$ 13,800
認列於損益之股利收入(表列其他收入)	\$ 17,310	\$ 20,929

(四) 按攤銷後成本衡量之金融資產

<u>項目</u>	<u>112年12月31日</u>	<u>111年12月31日</u>
流動項目：		
到期日超過三個月之定期存款	\$ 214,970	\$ 30,500

1. 本公司民國 112 年度及 111 年度認列為按攤銷後成本衡量之金融資產利息收入分別為\$13,237及\$13。

2. 本公司投資定期存單之交易對象為信用品質良好之金融機構，預期發生違約之可能性甚低。相關按攤銷後成本衡量之金融資產信用風險資訊請詳附註十二(二)。

(五) 應收票據及帳款

	<u>112年12月31日</u>	<u>111年12月31日</u>
應收票據	\$ 47	\$ 6
應收帳款	799,309	878,043
減:備抵損失	(3,240)	(1,698)
	<u>\$ 796,116</u>	<u>\$ 876,351</u>

1. 民國 112 年 12 月 31 日及 111 年 12 月 31 日之應收帳款及應收票據餘額均為客戶合約所產生，另於民國 111 年 1 月 1 日客戶合約之應收款餘額為\$725,166。

2. 本公司並未持有任何的擔保品。

3. 相關應收帳款及應收票據信用風險資訊請詳附註十二(二)。

(六) 存貨

	<u>112年12月31日</u>		
	<u>成本</u>	<u>備抵評價損失</u>	<u>帳面金額</u>
原料	\$ 72,128	(\$ 18,995)	\$ 53,133
在製品	25,015	-	25,015
製成品	93,746	(9,828)	83,918
商品存貨	3,711	(100)	3,611
合計	<u>\$ 194,600</u>	<u>(\$ 28,923)</u>	<u>\$ 165,677</u>

	111年12月31日		
	成本	備抵評價損失	帳面金額
原料	\$ 100,516	(\$ 6,711)	\$ 93,805
在製品	13,836	-	13,836
製成品	77,362	(2,897)	74,465
商品存貨	3,119	(27)	3,092
合計	<u>\$ 194,833</u>	<u>(\$ 9,635)</u>	<u>\$ 185,198</u>

當期認列之存貨相關費損：

	112年度	111年度
已出售存貨成本	\$ 2,569,937	\$ 2,522,905
存貨評價損失	39,373	8,012
其他	(241)	(369)
	<u>\$ 2,609,069</u>	<u>\$ 2,530,548</u>

(七)採用權益法之投資

	112年12月31日	111年12月31日
子公司：		
BEST LINK PROPERTIES LTD.	\$ 2,055,944	\$ 2,004,295
SACO ENTERPRISES, INC.	452,202	-
佳仕騏投資股份有限公司	260,260	250,289
JPC CONNECTIVITY CO., LTD.	162,675	-
SWS GROUP COMPANY LIMITED	73,632	68,016
明昫企業股份有限公司	54,960	49,877
衡星科技股份有限公司	29,396	-
台暉股份有限公司	20,644	20,068
宣帆電子股份有限公司	11,830	14,310
	<u>\$ 3,121,543</u>	<u>\$ 2,406,855</u>

1. 有關本公司之子公司資訊，請參見本公司民國112年度合併財務報表附註四(三)。
2. 本公司經由 BEST LINK PROPERTIES LTD. 轉投資大陸之公司係以經營電子產品生產加工為業務。有關轉投資大陸資訊之揭露情形，請詳附註十三。
3. 本公司於民國 112 年 4 月發起設立衡星科技股份有限公司並持有 51% 股權，並取得該公司之控制力，該公司主要係從事經營電腦連接器及消費型電子產品整合設計、製造業務。本公司民國 112 年度對衡星之投資利益為 \$19,196。
4. 本公司於民國 112 年 7 月 1 日以總價金為美金 1,550 萬元購入 SACO ENTERPRISES, INC. 100% 股權，其中包含美金 620 萬元之或有對價，其以特定期間之經營績效達成率作為或有對價之條件，並取得 SACO 公司之控制力。該公司主要係於北美地區從事新產品導入、試產及銷售服務業務。本公司於民國 112 年度對 SACO ENTERPRISES, INC. 之投資利益為 \$13,120。

5. 本公司於民國 112 年 7 月發起設立 JPC CONNECTIVITY CO., LTD. 並持有 100% 股權，並取得該公司之控制力，該公司主要係從事數據網路電信、物聯網、智能連結產品連接線組及線纜之產銷業務。本公司民國 112 年度對 JPC CONNECTIVITY CO., LTD. 之投資損失為 \$2,258。
6. 本公司於民國 111 年 1 月以新台幣 20,000 仟元購入宣帆股份有限公司之 70.11% 股權，並取得該公司之控制力，該公司主要係從事經營高速線纜及高速連接器之生產、製造及銷售業務，本公司於民國 112 年度及民國 111 年度對宣帆之投資損失分別為 \$2,480 及 \$5,690。
7. 本公司民國 112 年及 111 年度採用權益法認列之關聯企業及合資損益份額分別為利益 \$153,445 及損失 43,581，係依各該被投資公司經會計師查核簽證之財務報表評價而得。

(八) 不動產、廠房及設備

	<u>土地</u>	<u>房屋及建築</u>	<u>機器設備</u>	<u>辦公設備</u>	<u>其他設備</u>	<u>合計</u>
112年1月1日						
成本	\$ 169,812	\$ 91,655	\$ 125,355	\$ 11,282	\$ 14,652	\$ 412,756
累計折舊	-	(29,740)	(81,168)	(4,882)	(6,269)	(122,059)
	<u>\$ 169,812</u>	<u>\$ 61,915</u>	<u>\$ 44,187</u>	<u>\$ 6,400</u>	<u>\$ 8,383</u>	<u>\$ 290,697</u>
112年						
1月1日	\$ 169,812	\$ 61,915	\$ 44,187	\$ 6,400	\$ 8,383	\$ 290,697
增添	20,817	4,883	46,662	2,348	5,043	79,753
折舊費用	-	(2,242)	(22,916)	(2,126)	(2,906)	(30,190)
12月31日	<u>\$ 190,629</u>	<u>\$ 64,556</u>	<u>\$ 67,933</u>	<u>\$ 6,622</u>	<u>\$ 10,520</u>	<u>\$ 340,260</u>
112年12月31日						
成本	\$ 190,629	\$ 96,538	\$ 172,017	\$ 13,630	\$ 19,695	\$ 492,509
累計折舊	-	(31,982)	(104,084)	(7,008)	(9,175)	(152,249)
	<u>\$ 190,629</u>	<u>\$ 64,556</u>	<u>\$ 67,933</u>	<u>\$ 6,622</u>	<u>\$ 10,520</u>	<u>\$ 340,260</u>

	土地	房屋及建築	機器設備	辦公設備	其他設備	合計
111年1月1日						
成本	\$ 169,812	\$ 91,655	\$ 103,525	\$ 8,045	\$ 14,487	\$ 387,524
累計折舊	-	(27,707)	(58,346)	(2,891)	(3,542)	(92,486)
	<u>\$ 169,812</u>	<u>\$ 63,948</u>	<u>\$ 45,179</u>	<u>\$ 5,154</u>	<u>\$ 10,945</u>	<u>\$ 295,038</u>
111年						
1月1日	\$ 169,812	\$ 63,948	\$ 45,179	\$ 5,154	\$ 10,945	\$ 295,038
增添	-	-	23,308	3,237	165	26,710
處分	-	-	(1,478)			(1,478)
折舊費用	-	(2,033)	(22,822)	(1,991)	(2,727)	(29,573)
12月31日	<u>\$ 169,812</u>	<u>\$ 61,915</u>	<u>\$ 44,187</u>	<u>\$ 6,400</u>	<u>\$ 8,383</u>	<u>\$ 290,697</u>
111年12月31日						
成本	\$ 169,812	\$ 91,655	\$ 125,355	\$ 11,282	\$ 14,652	\$ 412,756
累計折舊	-	(29,740)	(81,168)	(4,882)	(6,269)	(122,059)
	<u>\$ 169,812</u>	<u>\$ 61,915</u>	<u>\$ 44,187</u>	<u>\$ 6,400</u>	<u>\$ 8,383</u>	<u>\$ 290,697</u>

另本公司不動產、廠房及設備提供擔保之資訊，請詳附註八之說明。

(九)租賃交易－承租人

1. 本公司租賃之標的資產包括建物、公務車、多功能事務機，租賃合約之期間通常介於1到5年。租賃合約是採個別協商並包含各種不同的條款及條件，除租賃之資產不得用作借貸擔保外，未有加諸其他之限制。
2. 本公司承租之建物及公務車之租賃期間不超過12個月，及承租屬低價值之標的資產為多功能事務機。
3. 使用權資產之帳面價值與認列之折舊費用資訊如下：

	112年12月31日	111年12月31日
	帳面金額	帳面金額
房屋	\$ 27,880	\$ 6,192
運輸設備(公務車)	618	241
生財器具(影印機)	591	84
其他設備	102	189
	<u>\$ 29,191</u>	<u>\$ 6,706</u>
	112年度	111年度
	折舊費用	折舊費用
房屋	\$ 6,826	\$ 7,430
運輸設備(公務車)	450	415
生財器具(影印機)	104	101
其他設備	87	73
	<u>\$ 7,467</u>	<u>\$ 8,019</u>

4. 本公司於民國112年及111年度使用權資產之增添分別為\$29,947及\$261。

5. 與租賃合約有關之損益項目資訊如下：

	112年度	111年度
<u>影響當期損益之項目</u>		
租賃負債之利息費用	\$ 156	\$ 120
屬短期租賃合約之費用	360	360
屬低價值資產租賃之費用	18	22

6. 本公司於民國112年及111年度租賃現金流出總額分別為\$7,976及\$8,500。

(十) 投資性不動產

	土地	房屋及建築	合計
<u>112年1月1日</u>			
成本	\$ 25,918	\$ 20,324	\$ 46,242
累計折舊	-	(8,157)	(8,157)
	<u>\$ 25,918</u>	<u>\$ 12,167</u>	<u>\$ 38,085</u>
<u>112年</u>			
1月1日	\$ 25,918	\$ 12,167	\$ 38,085
折舊費用	-	(406)	(406)
12月31日	<u>\$ 25,918</u>	<u>\$ 11,761</u>	<u>\$ 37,679</u>
<u>112年12月31日</u>			
成本	\$ 25,918	\$ 20,324	\$ 46,242
累計折舊	-	(8,563)	(8,563)
	<u>\$ 25,918</u>	<u>\$ 11,761</u>	<u>\$ 37,679</u>
<u>111年1月1日</u>			
成本	\$ 25,918	\$ 20,324	\$ 46,242
累計折舊	-	(7,752)	(7,752)
	<u>\$ 25,918</u>	<u>\$ 12,572</u>	<u>\$ 38,490</u>
<u>111年</u>			
1月1日	\$ 25,918	\$ 12,572	\$ 38,490
折舊費用	-	(405)	(405)
12月31日	<u>\$ 25,918</u>	<u>\$ 12,167</u>	<u>\$ 38,085</u>
<u>111年12月31日</u>			
成本	\$ 25,918	\$ 20,324	\$ 46,242
累計折舊	-	(8,157)	(8,157)
	<u>\$ 25,918</u>	<u>\$ 12,167</u>	<u>\$ 38,085</u>

1. 本公司出租之標的資產包括土地、建物，租賃合約之期間通常為2年，租賃合約是採個別協商並包含各種不同的條款及條件。

2. 本公司以營業租賃出租之租賃給付之到期日分析如下：

	112年12月31日		111年12月31日	
113年	\$	818	112年	\$ 798
114年		36	113年	32
合計	\$	<u>854</u>	合計	\$ <u>830</u>

3. 投資性不動產之租金收入及直接營運費用：

	112年度		111年度	
投資性不動產之租金收入	\$	<u>1,353</u>	\$	<u>1,510</u>
當期產生租金收入之投資性不動產所發生之直接營運費用	\$	<u>406</u>	\$	<u>405</u>

4. 本公司持有之投資性不動產民國112年及111年12月31日之公允價值分別為\$74,391及\$71,224，係取得市場中與上開資產各項條件相似之交易資訊，並作適當修正之評估結果，該評價係採比較法，屬第三等級公允價值。

5. 以投資性不動產提供擔保之資訊，請詳附註八之說明。

(十一) 無形資產

	電腦軟體成本	
	112年	111年
1月1日		
成本	\$ 46,623	\$ 45,140
累計攤銷	(40,203)	(30,326)
	\$ <u>6,420</u>	\$ <u>14,814</u>
1月1日	\$ 6,420	\$ 14,814
增添	4,322	1,483
攤銷費用	(5,425)	(9,877)
12月31日	\$ <u>5,317</u>	\$ <u>6,420</u>
12月31日		
成本	\$ 50,945	\$ 46,623
累計攤銷	(45,628)	(40,203)
	\$ <u>5,317</u>	\$ <u>6,420</u>

無形資產攤銷費用明細如下：

	112年度		111年度	
營業成本	\$	20	\$	-
銷售費用		65		65
管理費用		2,687		7,118
研發費用		<u>2,653</u>		<u>2,694</u>
合計	\$	<u>5,425</u>	\$	<u>9,877</u>

(十二) 短期借款

借款性質	112年12月31日	利率區間	擔保品
銀行借款			
擔保借款	\$ 50,000	1.65%	請詳附註八之說明
信用借款	50,000	1.70%	無
	<u>\$ 100,000</u>		

1. 本公司民國 111 年 12 月 31 日未有短期借款。
2. 於民國 112 年及 111 年度認列於損益之利息費用分為 \$1,799 及 \$1,247。

(十三) 其他應付款

	112年12月31日	111年12月31日
應付員工酬勞	\$ 84,510	\$ 52,195
或有負債-流動	59,744	-
應付薪資	37,581	30,161
其他	42,525	38,088
	<u>\$ 224,360</u>	<u>\$ 120,444</u>

於民國 112 年 12 月 31 日因企業併購而認列之或有負債屬非流動部分為 \$102,402(表列其他非流動負債)，詳附註六(七)。

(十四) 退休金

1. 確定福利計畫

- (1) 本公司依據「勞動基準法」之規定，訂有確定福利之退休辦法，適用於民國 94 年 7 月 1 日實施「勞工退休金條例」前所有正式員工之服務年資，以及於實施「勞工退休金條例」後選擇繼續適用勞動基準法員工之後續服務年資。員工符合退休條件者，退休金之支付係根據服務年資及退休前 6 個月之平均薪資計算，15 年以內(含)的服務年資每滿一年給予兩個基數，超過 15 年之服務年資每滿一年給予一個基數，惟累積最高以 45 個基數為限。本公司按月就薪資總額 2% 提撥退休基金，以勞工退休準備金監督委員會之名義專戶儲存於台灣銀行。另本公司於每年年度終了前，估算前項勞工退休準備金專戶餘額，若該餘額不足給付次一年度內預估符合退休條件之勞工依前述計算之退休金數額，本公司將於次年度三月底前一次提撥其差額。
- (2) 資產負債表認列之金額如下：

	112年12月31日	111年12月31日
確定福利義務現值	\$ 5,050	\$ 4,498
計畫資產公允價值	(25,941)	(25,501)
淨確定福利資產(表列其他非流動資產)	<u>(\$ 20,891)</u>	<u>(\$ 21,003)</u>

(3) 淨確定福利資產之變動如下：

	112年		
	確定福利 義務現值	計畫資產 公允價值	淨確定福利 (資產)負債
1月1日	\$ 4,498	\$ 25,501	(\$ 21,003)
當期服務成本	20	-	20
利息費用(收入)	59	332	(273)
	<u>4,577</u>	<u>25,833</u>	<u>(21,256)</u>
再衡量數：			
計畫資產報酬(註)	-	108	(108)
財務假設變動影響數	44	-	44
經驗調整	429	-	429
	<u>473</u>	<u>108</u>	<u>365</u>
12月31日	<u>\$ 5,050</u>	<u>\$ 25,941</u>	<u>(\$ 20,891)</u>

註：不包括包含於利息收入或費用之金額

	111年		
	確定福利 義務現值	計畫資產 公允價值	淨確定福利 (資產)負債
1月1日	\$ 7,713	\$ 24,919	(\$ 17,206)
利息費用(收入)	53	174	(121)
	<u>7,766</u>	<u>25,093</u>	<u>(17,327)</u>
再衡量數：			
計畫資產報酬(註)	-	2,559	(2,559)
財務假設變動影響數	(252)	-	(252)
經驗調整	(865)	-	(865)
	<u>(1,117)</u>	<u>2,559</u>	<u>(3,676)</u>
支付退休金	(2,151)	(2,151)	-
12月31日	<u>\$ 4,498</u>	<u>\$ 25,501</u>	<u>(\$ 21,003)</u>

註：不包括包含於利息收入或費用之金額

(4) 本公司之確定福利退休計畫基金資產，係由臺灣銀行按該基金年度投資運用計畫所定委託經營項目之比例及金額範圍內，依勞工退休基金收支保管及運用辦法第六條之項目（即存放國內外之金融機構，投資國內外上市、上櫃或私募之權益證券及投資國內外不動產之證券化商品等）辦理委託經營，相關運用情形係由勞工退休基金監理會進行監督。該基金之運用，其每年決算分配之最低收益，不得低於依當地銀行二年定期存款利率計算之收益，若有不足，則經主管機關核准後由國庫補足。因本公司無權參與該基金之運作及管理，故無法依國際會計準則第19號第142段規定揭露計畫資產公允價值之分類。民國112年及111年12月31日構成該基金總資產之公允價值，請詳政府公告之各年度之勞工退休基金運用報告。

(5)有關退休金之精算假設彙總如下：

	112年度	111年度
折現率	1.20%	1.30%
未來薪資增加率	3.00%	3.00%

另對於未來死亡率之假設係按照臺灣壽險業第六回經驗生命表估計。

(6)因採用之主要精算假設變動而影響之確定福利義務現值分析如下：

	折現率		未來薪資增加率	
	增加0.25%	減少0.25%	增加0.25%	減少0.25%
112年12月31日				
對確定福利義務現值之影響	(\$ 108)	\$ 111	\$ 96	(\$ 94)
111年12月31日				
對確定福利義務現值之影響	(\$ 99)	\$ 103	\$ 89	(\$ 87)

上述之敏感度分析係基於其他假設不變的情況下分析單一假設變動之影響。實務上許多假設的變動則可能是連動的。敏感度分析係與計算資產負債表之淨退休金負債所採用的方法一致。

本期編製敏感度分析所使用之方法與假設與前期相同。

(7)本公司民國113年度預計支付予退休計畫之提撥金為\$0。

(8)截至民國112年12月31日止，該退休計畫之加權平均存續期間為9年。

2. 確定提撥計畫

(1)自民國94年7月1日起，本公司依據「勞工退休金條例」，訂有確定提撥之退休辦法，適用於本國籍之員工。本公司就員工選擇適用「勞工退休金條例」所定之勞工退休金制度部分，每月按薪資之6%提繳勞工退休金至勞保局員工個人帳戶，員工退休金之支付依員工個人之退休金專戶及累積收益之金額採月退休金或一次退休金方式領取。

(2)本公司民國112年及111年度依上開退休金辦法認列之退休金成本分別為\$10,072及\$9,271。

(十五)股本

截至民國112年12月31日止，本公司額定資本額為\$2,000,000，分為200,000仟股，實收資本額為\$1,220,859，每股面額新台幣10元，本公司已發行股份之股款均以收訖。

(十六)資本公積

依公司法規定，超過票面金額發行股票所得之溢額及受領贈與之所得之資本公積，除得用於彌補虧損外，於公司無累積虧損時，按股東原有股份之比例發給新股或現金。另依證券交易法之相關規定，以上開資本公積撥充資本時，每年以其合計數不超過實收資本額百分之十為限。公司非於盈餘公積填補資本虧損仍有不足時，不得以資本公積補充之。

(十七) 保留盈餘

1. 本公司年度總決算如有本期稅後淨利，應先彌補累積虧損(包括調整未分配盈餘金額)，依法提撥百分之十為法定盈餘公積；但法定盈餘公積累積已達本公司實收資本總額時，不在此限。次依法令或主管機關規定提撥或迴轉特別盈餘公積。嗣餘盈餘，連同期初未分配盈餘(包括調整未分配盈餘金額)，由董事會擬具盈餘分配議案，提請股東會決議分派股東股息紅利。
2. 本公司依公司法規定授權董事會以三分之二以上董事之出席，及出席董事過半數之決議，將應分派股息及紅利、資本公積或法定盈餘公積之全部或一部以發放現金之方式為之，並報告股東會，不適用前項應經股東會決議之規定。
3. 本公司依公司法規定於每半會計年度終了後進行盈餘分派或虧損撥補，分派盈餘時，應先預估並保留應納稅捐、依法彌補虧損及提列法定盈餘公積，但法定盈餘公積，已達實收資本額時，不在此限。本項盈餘分派以現金發放者，應經董事會決議辦理；以發行新股方式為之時，應依規定由股東會決議辦理。
4. 本公司股利政策，係考量公司之資金需求，財務結構及盈餘等情形，並配合整體環境及產業成長特性辦理。由於本公司需要不斷投注資金進行投資、研發以創造競爭優勢，並兼顧股東利益等因素，每年以不低於當年度稅後盈餘之百分之五十分配股東股息紅利；分配股東股息紅利時，得以現金或股票方式為之，其中現金股利不低於股利總額之百分之三十。
5. 依法令規定，年度盈餘於完納一切稅捐並彌補以往年度虧損後，需先提列百分之十法定盈餘公積，直到累積數達實收資本額為止。法定盈餘公積除彌補公司虧損及按股東原有股份之比例發給新股或現金外，不得使用之，惟發給新股或現金者，以該項公積超過實收資本額百分之二十五之部分為限。
6. 本公司分派盈餘時，依法令規定須就當年度資產負債表日之其他權益項目借方餘額提列特別盈餘公積始得分派，嗣後其他權益項目借方餘額迴轉時，迴轉金額得列入可供分派盈餘中。
7. 本公司民國112年6月26日及民國111年6月15日，經股東會通過民國111年及110年度盈餘分派議案如下：

	111年度		110年度	
	金額	每股股利(元)	金額	每股股利(元)
提列法定盈餘公積	\$ 47,480		\$ 38,926	
提列特別盈餘公積	65,427		11,658	
現金股利	<u>268,589</u>	\$ 2.20	<u>268,589</u>	\$ 2.20
合計	<u>\$ 381,496</u>		<u>\$ 319,173</u>	

上述民國111年及110年度盈餘分派情形與本公司民國112年及111年3月之董事會決議並無差異。另本公司於民國112年6月26日及民國111年6月15日經股東會通過以資本公積發放現金\$122,086(每股新台幣1.0元)及\$97,669(每股新台幣0.8元)。

8. 本公司民國 112 年 8 月 4 日經董事會決議不分派民國 112 年上半年度股息紅利。
9. 本公司民國 113 年 3 月 6 日經董事會擬議民國 112 年度盈餘分派案為發放現金 \$439,509 (每股新台幣 3.6 元)，另本公司擬以資本公積發放現金 \$73,252 (每股新台幣 0.6 元)。前述民國 112 年度盈餘分配案及資本公積發放現金，截至查核報告日止，尚未經股東會決議。
10. 有關員工酬勞及董事酬勞資訊，請詳附註六(二十)。

(十八) 其他權益項目

	112年		
	未實現評價損益	外幣換算	總計
1月1日	(\$ 90,933)	(\$ 166,032)	(\$ 256,965)
評價調整			
- 本公司	72,952	-	72,952
- 子公司	20,540	-	20,540
評價調整轉出至保留盈餘			
- 本公司	(21,410)	-	(21,410)
- 子公司	(1,032)	-	(1,032)
外幣換算差異數：			
- 本公司	-	(47,159)	(47,159)
- 子公司及關聯企業	-	(593)	(593)
12月31日	(\$ 19,883)	(\$ 213,784)	(\$ 233,667)
	111年		
	未實現評價損益	外幣換算	總計
1月1日	\$ 15,270	(\$ 206,809)	(\$ 191,539)
評價調整			
- 本公司	(70,654)	-	(70,654)
- 子公司	(3,503)	-	(3,503)
評價調整轉出至保留盈餘			
- 本公司	(13,800)	-	(13,800)
- 子公司	(18,246)	-	(18,246)
外幣換算差異數：			
- 本公司	-	41,114	41,114
- 子公司及關聯企業	-	(337)	(337)
12月31日	(\$ 90,933)	(\$ 166,032)	(\$ 256,965)

(十九) 營業收入

	112年度	111年度
客戶合約之收入	\$ 3,582,206	\$ 3,417,315
其他營業收入	22,889	13,891
合計	\$ 3,605,095	\$ 3,431,206

本公司之收入源於提供於某一時點移轉之商品之收入。收入餘額明細組成資訊請詳明細表六。

1. 客戶合約收入之細分

本公司之收入源於某一時點移轉之商品，收入可細分為下列地理區域：

外部客戶合約收入	112年度	111年度
美國	\$ 1,141,299	\$ 1,073,362
中國大陸	725,493	818,601
日本	675,948	654,836
台灣	549,563	498,508
泰國	144,115	90,826
其他	368,677	295,073
合計	<u>\$ 3,605,095</u>	<u>\$ 3,431,206</u>

2. 產品別資訊

	112年度	111年度
數據網路電信	\$1,912,822	\$1,708,121
智能連結產業	1,513,359	1,583,253
物聯網	131,025	125,941
其他	47,889	13,891
	<u>\$ 3,605,095</u>	<u>\$ 3,431,206</u>

3. 合約負債

本公司認列客戶合約收入相關之合約負債如下：

	112年12月31日	111年12月31日	111年1月1日
合約負債	<u>\$ 5,353</u>	<u>\$ 91,411</u>	<u>\$ 3,644</u>

民國 112 年及 111 年之期初合約負債於當期認列收入之金額分別為 \$89,308 及 \$2,473。

(二十) 其他利益及損失

	112年度	111年度
淨外幣兌換損失	(\$ 4,116)	(\$ 297)
透過損益按公允價值衡量之 金融資產及負債利益	7,206	45,682
其他	-	(1,374)
合計	<u>\$ 3,090</u>	<u>\$ 44,011</u>

(二十一) 費用性質之額外資訊

	<u>112年度</u>	<u>111年度</u>
員工福利		
薪資費用	\$ 283,748	\$ 240,441
勞健保費用	21,509	17,996
退休金費用	9,819	9,150
董事酬金	5,400	5,400
其他用人費用	8,742	8,041
	<u>\$ 329,218</u>	<u>\$ 281,028</u>
折舊費用(註)	<u>\$ 38,063</u>	<u>\$ 37,997</u>
攤銷費用	<u>\$ 5,425</u>	<u>\$ 9,877</u>

註：含不動產、廠房及設備、使用權資產及投資性不動產當期折舊費用。

1. 依本公司章程規定，本公司年度如有獲利，應由董事會決議提撥不低於7%為員工酬勞。但公司尚有累積虧損時，應預先保留彌補數額。
2. 本公司民國 112 年及 111 年度員工酬勞估列金額分別為\$84,510 及 \$52,195；董事酬勞估列金額分別為\$5,400 及\$5,400，前述金額帳列薪資費用科目。

民國112年及111年度員工酬勞係依該年度之獲利情況分別以10%及9%估列；董事酬勞係依董事對公司營運參與之程度及貢獻價值而定。

經董事會決議之民國 111 年度員工酬勞及董事酬勞與民國 111 年度財務報告認列之金額一致。民國 111 年度員工酬勞及董事酬勞全數以現金之方式發放。

本公司董事會通過之員工及董事酬勞相關資訊可至公開資訊觀測站查詢。

(二十二) 所得稅

1. 所得稅費用

(1) 所得稅費用組成部分：

	<u>112年度</u>	<u>111年度</u>
當期所得稅：		
當期所得產生之所得稅	\$ 113,528	\$ 107,266
未分配盈餘加徵	4,665	2,016
以前年度所得稅高估	(3,193)	(1,543)
當期所得稅總額	<u>115,000</u>	<u>107,739</u>
遞延所得稅：		
暫時性差異之原始產生 及迴轉	4,798	(25,205)
遞延所得稅總額	<u>4,798</u>	<u>(25,205)</u>
所得稅費用	<u>\$ 119,798</u>	<u>\$ 82,534</u>

(2) 與其他綜合損益相關之所得稅金額：

	<u>112年度</u>	<u>111年度</u>
確定福利義務再衡量數	(\$ 73)	\$ 735

2. 所得稅費用與會計利潤關係：

	<u>112年度</u>	<u>111年度</u>
稅前淨利按法定稅率計算之所得稅	\$ 151,039	\$ 104,446
按法令規定不得認列項目影響數	(29,250)	(18,199)
免稅所得額	(3,463)	(4,186)
未分配盈餘加徵	4,665	2,016
以前年度所得稅高估	(3,193)	(1,543)
所得稅費用	119,798	82,534
遞延所得稅淨變動數	(4,798)	25,205
以前年度所得稅高估	3,193	1,543
減：預付所得稅	(2,900)	(490)
當期所得稅負債	<u>\$ 115,293</u>	<u>\$ 108,792</u>

3. 因暫時性差異而產生之各遞延所得稅資產或負債金額如下：

	112年			
	1月1日	認列於損益	認列於其 他綜合淨利	12月31日
暫時性差異：				
-遞延所得稅資產：				
存貨評價損失未實現數	\$ 6,936	(\$ 1,152)	\$ -	\$ 5,784
其他	745	77	-	822
小計	<u>\$ 7,681</u>	<u>(\$ 1,075)</u>	<u>\$ -</u>	<u>\$ 6,606</u>
-遞延所得稅負債：				
採權益法認列之投資收益	(\$ 28,283)	\$ -	\$ -	(\$ 28,283)
未實現兌換利益	(4,435)	(3,672)	-	(8,107)
其他	(5,341)	(51)	73	(5,319)
小計	<u>(\$ 38,059)</u>	<u>(\$ 3,723)</u>	<u>\$ 73</u>	<u>(\$ 41,709)</u>
合計	<u>(\$ 30,378)</u>	<u>(\$ 4,798)</u>	<u>\$ 73</u>	<u>(\$ 35,103)</u>
	111年			
	1月1日	認列於損益	認列於其 他綜合淨利	12月31日
暫時性差異：				
-遞延所得稅資產：				
存貨評價損失未實現數	\$ 4,317	\$ 2,619	\$ -	\$ 6,936
其他	751	(6)	-	745
小計	<u>\$ 5,068</u>	<u>\$ 2,613</u>	<u>\$ -</u>	<u>\$ 7,681</u>
-遞延所得稅負債：				
採權益法認列之投資收益	(\$ 53,283)	\$ 25,000	\$ -	(\$ 28,283)
未實現兌換利益	(2,027)	(2,408)	-	(4,435)
其他	(4,606)	-	(735)	(5,341)
小計	<u>(\$ 59,916)</u>	<u>\$ 22,592</u>	<u>(\$ 735)</u>	<u>(\$ 38,059)</u>
合計	<u>(\$ 54,848)</u>	<u>\$ 25,205</u>	<u>(\$ 735)</u>	<u>(\$ 30,378)</u>

4. 本公司營利事業所得稅業經稅捐稽徵機關核定至民國 110 年度。

(二十三) 每股盈餘

	112年度		
	<u>稅後金額</u>	<u>流通在外 股數(仟股)</u>	<u>每股盈餘 (元)</u>
<u>基本每股盈餘</u>			
本期淨利	<u>\$ 635,395</u>	122,086	<u>\$ 5.20</u>
<u>稀釋每股盈餘</u>			
本期淨利	\$ 635,395		
具稀釋作用之潛在普通股之影響			
員工酬勞	<u>-</u>	<u>1,265</u>	
本期淨利加潛在普通股之影響	<u>\$ 635,395</u>	<u>123,351</u>	<u>\$ 5.15</u>
	111年度		
	<u>稅後金額</u>	<u>流通在外 股數(仟股)</u>	<u>每股盈餘 (元)</u>
<u>基本每股盈餘</u>			
本期淨利	<u>\$ 439,816</u>	122,086	<u>\$ 3.60</u>
<u>稀釋每股盈餘</u>			
本期淨利	\$ 439,816		
具稀釋作用之潛在普通股之影響			
員工酬勞	<u>-</u>	<u>1,523</u>	
本期淨利加潛在普通股之影響	<u>\$ 439,816</u>	<u>123,609</u>	<u>\$ 3.56</u>

自民國 97 年度起，因員工分紅可選擇採用發放股票方式，於計算每股盈餘時，係假設員工分紅將採發放股票方式，於該潛在普通股具有稀釋作用時計入加權平均流通在外股數，以計算稀釋每股盈餘。

(二十四) 現金流量補充資訊

僅有部分現金支付之投資活動：

	112年度		111年度	
購置不動產、廠房及設備	\$	79,753	\$	26,710
加：期初應付設備款		-		-
減：期末應付設備款	(12,273)		-
本期支付現金	<u>\$</u>	<u>67,480</u>	<u>\$</u>	<u>26,710</u>

(二十五) 來自籌資活動之負債之變動

	112年		
	短期借款	租賃負債	來自籌資活動之負債總額
1月1日	\$ -	\$ 6,740	\$ 6,740
籌資現金流量之變動	100,000	(7,442)	92,558
租賃負債本期增加	-	29,947	29,947
12月31日	<u>\$ 100,000</u>	<u>\$ 29,245</u>	<u>\$ 129,245</u>

	111年		
	短期借款	租賃負債	來自籌資活動之負債總額
1月1日	\$ -	\$ 14,477	\$ 14,477
籌資現金流量之變動	-	(7,998)	(7,998)
租賃負債本期增加	-	261	261
12月31日	<u>\$ -</u>	<u>\$ 6,740</u>	<u>\$ 6,740</u>

七、關係人交易(一) 關係人之名稱及關係

關係人名稱	與本公司關係
JPC(HK) Company Limited(JPC(HK))	子公司
東莞佳仕達電子有限公司(原名:佳仕達國際電子(深圳)有限公司)(佳仕達)	子公司
鴻琦電子科技(昆山)有限公司(鴻琦)	子公司
東莞厚街華寶電子科技有限公司(華寶)	子公司
東莞鴻富電子科技有限公司(鴻富)	子公司
明昫企業股份有限公司(明昫)	子公司
宣帆電子股份有限公司(宣帆)	子公司
PEC MANUFACTURING VIET NAM COMPANY LIMITED (PEC VN)	子公司
JPCCO CORP. (JPCCO)	子公司
衡星科技股份有限公司(註2)	子公司
SACO ENTERPRISES, INC. (註3)	子公司
JPC CONNECTIVITY CO., LTD. (註4)	子公司
智英科技股份有限公司	關聯企業
全漢企業股份有限公司(註1)	其他關係人

註 1：全漢企業股份有限公司於民國 111 年 6 月當選本公司之法人董事，自始為本公司之其他關係人。

註 2：本公司民國 112 年 4 月發起設立衡星科技股份有限公司持有 51% 股權並取得該公司之控制力，自始為本公司之子公司。

註 3：本公司民國 112 年 7 月取得 SACO ENTERPRISES, INC. 100% 股權，並取得該公司之控制力，自始為本公司之子公司。

註 4：本公司民國 112 年 7 月發起設立 JPC CONNECTIVITY CO., LTD. 持有 100% 股權，並取得該公司之控制力，自始為本公司之子公司。

(二)與關係人間之重大交易事項

1. 營業收入

	<u>112年度</u>	<u>111年度</u>
商品銷售：		
—其他關係人	\$ 634	\$ -

除無相關同類交易可循，其價格及授信期間係由雙方協商決定外，其餘本公司銷售予上開關係人之價格與一般客戶銷售價格相近；本公司對於關係人收款期間為 90 天。

2. 進貨

	<u>112年度</u>	<u>111年度</u>
商品購買：		
—子公司		
華寶	\$ 563,799	\$ 557,062
鴻富	411,671	517,675
PEC VN	132,829	193,243
鴻琦	103,280	116,168
明昀	115,724	46,629
其他	50,822	40,193
—關聯企業	23,575	-
—其他關係人	61,005	-
	<u>\$ 1,462,705</u>	<u>\$ 1,470,970</u>

(1)本公司係依產品類別及交易條件議定之價格向上開子公司進貨，並按一般進貨條件月結 180~210 天付款。

(2)本公司對關聯企業及其他關係人進貨約定當月結 60~90 天，進貨價格按產品種類，參考其他交易條件後議定。

(3)本公司代上開子公司採購原材料並按進貨成本計價，透過前述各子公司委託其餘子公司生產完成後，由本公司購回商品再行出售。本公司未就代購材料部分認列銷貨收入，並對該等公司之應收(付)款項以淨額方式收付。

3. 應收關係人款項(帳列應收帳款)

	<u>112年12月31日</u>	<u>111年12月31日</u>
應收帳款：		
—其他關係人	\$ 588	\$ -

應收關係人款項並未提列備抵損失。

4. 應付關係人款項

	<u>112年12月31日</u>	<u>111年12月31日</u>
應付帳款：		
—子公司		
華寶	\$ 618,805	\$ 536,140
鴻富	455,241	484,263
鴻琦	85,755	62,741
明昀	91,131	61,271
其他	18,478	6,818
—關聯企業	4,344	-
—其他關係人	18,128	-
	<u>\$ 1,291,882</u>	<u>\$ 1,151,233</u>

應付關係人款項主要來自進貨交易，該應付款項並無附息。

5. 其他應收款

本公司民國 112 年及 111 年度代子公司採購原物料及代付貨款之交易如下：

	<u>112年12月31日</u>	<u>111年12月31日</u>
其他應收款：		
—子公司		
衡星	\$ 228,901	\$ -
PEC VN	33,513	28,979
JPCCO	2,024	6,781
其他	6,579	2,763
	<u>\$ 271,017</u>	<u>\$ 38,523</u>

本公司民國 112 年及 111 年度代子公司採購原料金額分別為 \$552,947 及 \$277,282。

6. 其他應付款

本公司民國 112 年及 111 年度自子公司購置之固定資產及模具款等交易如下：

	<u>112年12月31日</u>	<u>111年12月31日</u>
—子公司		
鴻富	\$ 23,018	\$ 28,001
華寶	22,682	20,926
其他	14,379	14,885
	<u>\$ 60,079</u>	<u>\$ 63,812</u>

7. 預付款項

本公司民國 112 年及 111 年度預付子公司之貨款如下：

	<u>112年12月31日</u>	<u>111年12月31日</u>
一子公司		
PEC VN	\$ 29,634	\$ 47,908
宣帆	1,667	-
華寶	-	29,843
	<u>\$ 31,301</u>	<u>\$ 77,751</u>

(三) 主要管理階層薪酬資訊

	<u>112年度</u>	<u>111年度</u>
薪資及其他短期員工福利	<u>\$ 33,063</u>	<u>\$ 23,886</u>

八、質押之資產

本公司之資產提供擔保明細如下：

資產項目	<u>帳面價值</u>		擔保用途
	<u>112年12月31日</u>	<u>111年12月31日</u>	
不動產、廠房及設備-土地 及房屋建築	\$ 126,725	\$ 217,488	短期借款額度擔保
投資性不動產	37,679	38,085	"
存出保證金(表列其他非流動資產)	<u>3,113</u>	<u>3,059</u>	關稅保證金
	<u>\$ 167,517</u>	<u>\$ 258,632</u>	

九、重大或有負債及未認列之合約承諾

本公司因企業合併產生之或有對價相關資訊，請詳附註六(七)。

十、重大之災害損失

無此情形。

十一、重大之期後事項

本公司董事會通過民國 112 年度盈餘分派案請參閱附註六(十七)。

十二、其他

(一) 資本管理

本公司之資本管理目標，係為保障公司能繼續經營，維持最佳資本結構以降低資金成本，並為股東提供報酬。為了維持或調整資本結構，本公司可能會調整支付予股東之股利金額、發行新股或出售資產以降低債務。

本公司民國 112 年及 111 年度之策略係致力將負債資本比率維持在 50% 以下。

(二) 金融工具

1. 金融工具之種類

本公司金融工具之種類按 IFRS 9 分類為透過損益按公允價值衡量之金融資產、透過其他綜合損益按公允價值衡量之金融資產、按攤銷後成本衡量之金融資產(包含現金及約當現金、按攤銷後成本衡量之金融資產、應收帳款、其他應收款及部分其他非流動資產)、按攤銷後成本衡量之金融負債(包含短期借款、應付帳款(含關係人)、其他應付款(含關係人))及租賃負債及企業合併產生之或有對價之相關資訊請參閱附註六及個體資產負債表。

2. 風險管理政策

本公司日常營運受多項財務風險之影響，包含市場風險(包括匯率風險、利率風險、及價格風險)、信用風險及流動性風險。本公司整體風險管理政策著重於金融市場的不可預測事項，並尋求可降低對本公司財務狀況及財務績效之潛在不利影響。

風險管理工作由本公司財務部按照董事會核准之政策執行。本公司財務部透過與公司內各營運單位密切合作，以負責辨認、評估與規避財務風險。

3. 重大財務風險之性質及程度

(1) 市場風險

匯率風險

- A. 本公司係跨國營運，因此受相對與本公司及各子公司功能性貨幣不同的交易所產生之匯率風險，主要為美元及人民幣。相關匯率風險來自未來之商業交易及已認列之資產與負債。
- B. 本公司從事之業務涉及若干非功能性貨幣(本公司之功能性貨幣為台幣)，故受匯率波動之影響，具重大匯率波動影響之外幣資產及負債資訊如下：

	112年12月31日		
	外幣(仟元)	匯率	帳面金額(新台幣)
(外幣:功能性貨幣)			
<u>金融資產</u>			
<u>貨幣性項目</u>			
美金：新台幣	66,384	30.71	\$ 2,038,653
<u>國外營運機構</u>			
人民幣：新台幣	384,780	4.33	\$ 1,666,096
美金：新台幣	33,216	30.71	\$ 1,020,074
<u>金融負債</u>			
<u>貨幣性項目</u>			
美金：新台幣	58,175	30.71	\$ 1,786,554

		111年12月31日		
		外幣(仟元)	匯率	帳面金額(新台幣)
(外幣:功能性貨幣)				
<u>金融資產</u>				
<u>貨幣性項目</u>				
美金：新台幣	55,881	30.71	\$	1,716,106
<u>國外營運機構</u>				
人民幣：新台幣	372,289	4.41	\$	1,641,794
美金：新台幣	17,500	30.71	\$	537,428
<u>金融負債</u>				
<u>貨幣性項目</u>				
美金：新台幣	52,895	30.71	\$	1,624,405
		112年12月31日		
		敏感度分析		
		變動幅度	影響損益	影響其他綜合損益
(外幣:功能性貨幣)				
<u>金融資產</u>				
<u>貨幣性項目</u>				
美金：新台幣	5%	\$	101,933	\$ -
<u>國外營運機構</u>				
人民幣：新台幣	5%	\$	-	\$ 83,305
美金：新台幣	5%	\$	-	\$ 51,004
<u>金融負債</u>				
<u>貨幣性項目</u>				
美金：新台幣	5%	\$	89,328	\$ -
		111年12月31日		
		敏感度分析		
		變動幅度	影響損益	影響其他綜合損益
(外幣:功能性貨幣)				
<u>金融資產</u>				
<u>貨幣性項目</u>				
美金：新台幣	5%	\$	85,805	\$ -
<u>國外營運機構</u>				
人民幣：新台幣	5%	\$	-	\$ 82,090
美金：新台幣	5%	\$	-	\$ 26,871
<u>金融負債</u>				
<u>貨幣性項目</u>				
美金：新台幣	5%	\$	81,220	\$ -

C. 本公司貨幣性項目因匯率波動具重大影響，民國 112 年及 111 年度認列之全部兌換損失分別為 \$4,116 及 \$297。

價格風險

- A. 本公司暴露於價格風險的權益工具，係所持有帳列於透過損益按公允價值衡量之金融資產及透過其他綜合損益按公允價值衡量之金融資產。為管理權益工具投資之價格風險，本公司將其投資組合分散，其分散之方式係根據本公司設定之限額進行。
- B. 本公司主要投資於國內公司發行之權益工具，此等權益工具之價格會因該投資標的未來價值之不確定性而受影響。若該等權益工具價格上升或下跌 20%，而其他所有因素維持不變之情況下，對民國 112 年及 111 年度之稅後淨利因來自透過損益按公允價值衡量之權益工具之利益或損失將分別增加或減少 \$4,668 及 \$3,700；對其他綜合損益因分類為透過其他綜合損益按公允價值衡量之權益投資之利益或損失分別增加或減少 \$48,410 及 \$49,769。

現金流量及公允價值利率風險

因短期營運週轉需求舉借之短期借款主要均為浮動利率，絕大部分風險應可被按浮動利率持有之現金部位抵銷。

(2) 信用風險

- A. 本公司信用風險係因客戶金融工具之交易對手無法履行合約義務而造成本公司財務損失之風險，主要來自交易對手無法清償按收款條件支付之應收帳款及分類為按攤銷後成本衡量的合約現金流量。
- B. 本公司係以公司角度建立信用風險之管理。對於往來之銀行及金融機構，設定僅有信用良好之銀行及具投資等級以上之金融機構，始可被接納為交易對象。依內部明定之授信政策，公司內各營運個體與每一新客戶於訂定付款及提出交貨之條款與條件前，須對其進行管理及信用風險分析。內部風險控管係透過考慮其財務狀況、過往經驗及其他因素，以評估客戶之信用品質。個別風險之限額係董事會依內部或外部之評等而制訂，並定期監控信用額度之使用。
- C. 本公司當合約款項按約定之支付條款逾期超過 90 天，視為金融資產自原始認列後信用風險已顯著增加；當合約款項按約定之支付條款超過 360 天，視為已發生違約。
- D. 應收帳款及應收票據之帳齡分析如下：

	112年12月31日		111年12月31日	
	應收帳款	應收票據	應收帳款	應收票據
未逾期	\$ 767,210	\$ 47	\$ 838,508	\$ 6
90天內	32,099	-	39,425	-
91-180天	-	-	110	-
181-270天	-	-	-	-
271-360天	-	-	-	-
	<u>\$ 799,309</u>	<u>\$ 47</u>	<u>\$ 878,043</u>	<u>\$ 6</u>

以上係以逾期天數為基準進行之帳齡分析。

E. 本公司評估應收帳款之預期信用損失方法如下：

- (A) 針對個別重大已發生違約之應收帳款，個別估計預期信用損失；
 (B) 其餘客戶採用備抵矩陣為基礎估計。
 (C) 本公司按特定期間歷史及現時資訊並考量未來前瞻性的調整所建立之損失率，以估計應收帳款的備抵損失，民國 112 年及 111 年 12 月 31 日之準備矩陣如下：

	個別評估	未逾期	1-90天	91-180天	合計
<u>112年12月31日</u>					
預期損失率	100%	0.18630%	3.34278%	-	
帳面價值總額	\$ 739	\$ 766,518	\$ 32,099	\$ -	\$ 799,356
備抵損失	\$ 739	\$ 1,428	\$ 1,073	\$ -	\$ 3,240
<u>111年12月31日</u>					
預期損失率	100%	0.10817%	1.9429%	22.7273%	
帳面價值總額	\$ -	\$ 838,514	\$ 39,425	\$ 110	\$ 878,049
備抵損失	\$ -	\$ 907	\$ 766	\$ 25	\$ 1,698

F. 本公司採簡化做法之應收帳款備抵損失變動表如下：

	112年	111年
	應收帳款	應收帳款
1月1日	\$ 1,698	\$ 1,698
減損損失提列	1,542	-
12月31日	\$ 3,240	\$ 1,698

G. 本公司帳列按攤銷後成本衡量之金融工具，係存放於信用良好之銀行或具投資等級之金融機構，無重大違約疑慮，故無重大之信用風險。

(3) 流動性風險

- A. 本公司採用現金流量預測來監控及管理流動資金之需求；並透過現金部位及借款額度等方式，使公司不致違反相關之負債承諾或合約，並確保公司存有足夠之營運資金及償債能力。
 B. 民國 112 年及 111 年 12 月 31 日，本公司持有貨幣市場部位分別為 \$428,051 及 \$735,890，預期可即時產生現金流量以管理流動性風險。
 C. 本公司之非衍生金融負債及以淨額或總額交割之衍生金融負債，按相關到期日予以分組，非衍生金融負債係依據資產負債表日至合約到期日之剩餘期間進行分析。下表所揭露之合約現金流量金額係未折現之金額：

112年12月31日	1年內	1至2年內	2至5年內	合計
<u>非衍生金融負債：</u>				
租賃負債	\$ 8,036	\$ 7,985	\$ 14,624	\$ 30,645
或有對價	66,691	66,691	66,691	200,073
	<u>\$ 74,727</u>	<u>\$ 74,676</u>	<u>\$ 81,315</u>	<u>\$ 230,718</u>

111年12月31日	1年內	1至2年內	2至5年內	合計
<u>非衍生金融負債：</u>				
租賃負債	\$ 6,674	\$ 100	\$ 15	\$ 6,789

除上列所述者外，本公司之非衍生性金融負債(包含應付帳款(含關係人)及其他應付款(含關係人))均於未來一年內到期。

(三)公允價值資訊

- 為衡量金融及非金融工具之公允價值所採用評價技術的各等級定義如下：
 - 第一等級：企業於衡量日可取得之相同資產或負債於活絡市場之報價(未經調整)。活絡市場係指有充分頻率及數量之資產或負債交易發生，以在持續基礎上提供定價資訊之市場。本公司投資之上市櫃公司股票之公允價值均屬之。
 - 第二等級：資產或負債直接或間接之可觀察輸入值，但包括於第一等級之報價者除外。本公司投資之衍生工具之公允價值均屬之。
 - 第三等級：資產或負債之不可觀察輸入值，本公司投資之無活絡市場之權益工具投資及應付或有對價皆屬之。
- 以成本衡量之投資性不動產之公允價值資訊請詳附註六(十)說明。
- 金融工具公允價值資訊：本公司除透過損益按公允價值衡量之金融資產、透過其他綜合損益按公允價值衡量之金融資產及企業合併產生之應付或有對價外，非以公允價值衡量之金融工具，請詳附註十二(二)。
- 以公允價值衡量之金融工具，本公司依資產之性質、特性及風險及公允價值等級之基礎分類：

(1)本公司依資產之性質分類，相關資訊如下：

112年12月31日	第一等級	第二等級	第三等級	合計
資產				
<u>重複性公允價值</u>				
透過損益按公允價值衡量之金融資產				
有限合夥	\$ -	\$ -	\$ 23,342	\$ 23,342
衍生工具	-	1,453	-	1,453
透過其他綜合損益按公允價值衡量之金融資產				
權益證券	150,188	-	91,860	242,048
合計	\$ 150,188	\$ 1,453	\$ 115,202	\$ 266,843
負債				
<u>重複性公允價值</u>				
或有對價(表列其他應付款及其他非流動負債)				
	\$ -	\$ -	\$ 162,146	\$ 162,146

111年12月31日	第一等級	第二等級	第三等級	合計
資產				
重覆性公允價值				
透過損益按公允價值衡量之金融資產				
有限合夥	\$ -	\$ -	\$ 18,502	\$ 18,502
衍生工具	-	8,714	-	8,714
透過其他綜合損益按公允價值衡量之金融資產				
權益證券	158,305	-	90,540	248,845
合計	\$ 158,305	\$ 8,714	\$ 109,042	\$ 276,061

(2) 本公司用以衡量公允價值所使用之方法及假設說明如下：

A. 本公司採用市場報價作為公允價輸入值(即第一等級)者，依工具之特性分列如下：

上市(櫃)公司股票

市場報價

收盤價

- B. 除上述有活絡市場之金融工具外，其餘金融工具之公允價值係以評價技術取得或參考交易對手報價取得。透過評價技術所取得之公允價值可參照其他實質上條件及特性相似之金融工具之現時公允價值，現金流量折現法或以其他評價技術，包括以合併資產負債表日可取得之市場資訊運用模型計算而得。
- C. 當評估非標準化且複雜性較低之金融工具時，例如換匯合約，本公司採用廣為市場參與者使用之評價技術。此類金融工具之評價模型所使用之參數通常為市場可觀察資訊。
- D. 針對複雜度較高之金融工具，本公司係根據同業間廣泛運用之評價方法及技術所自行開發之評價模型衡量公允價值。此類評價模型通常係用於衍生金融工具、嵌入式衍生工具之債務工具或證券化商品等。此類評價模型所使用之部份參數並非市場可觀察之資訊，本公司必須根據假設做適當之估計。非市場可觀察之參數對金融工具評價之影響請參閱附註十二(三)9.說明。
- E. 衍生金融工具之評價係根據廣為市場使用者所接受之評價模型，例如折現法及選擇權定價模型。遠期外匯合約通常係根據目前之遠期匯率評價。結構式利率衍生金融工具係依適當之選擇權定價模型(例如 Black-Scholes 模型)或其他評價方法，例如蒙地卡羅模擬(Monte Carlo simulation)。
- F. 企業合併產生之或有對價係採用現金流量折現法估計公允價值，其主要假設係考量個別合約中各項支付條件之達成機率以估計所須支付價款，並以折現後之現值估計。
- G. 評價模型之產出係預估之概算值，而評價技術可能無法反映本公司持有金融工具及非金融工具之所有攸關因素。因此評價模型之預估值會適當地根據額外之參數予以調整，例如模型風險或流動性風險等。根據本公司之公允價值評價模型管理政策及相關之控

制程序，管理階層相信為允當表達合併資產負債表中金融工具及非金融工具之公允價值，評價調整係屬適當且必要。在評價過程中所使用之價格資訊及參數係經審慎評估，且適當地根據目前市場狀況調整。

H. 本公司將信用風險評價調整納入金融工具及非金融工具公允價值計算考量，以分別反映交易對手信用風險及本公司信用品質。

5. 民國 112 年及 111 年度無第一等級與第二等級間之任何移轉。

6. 下表列示民國 112 年及 111 年度第三等級之變動：

	112年度		111年度
	權益工具	或有對價	權益工具
1月1日	\$ 109,042	\$ -	\$ 112,589
本期購買	6,000	-	6,000
認列於損益之利益或損失	(1,160)	-	502
認列於其他綜合損益之利益或損失	1,320	-	(10,049)
本期新增	-	155,176	-
利息費用	-	9,312	-
匯率影響數	-	(2,342)	-
12月31日	<u>\$ 115,202</u>	<u>\$ 162,146</u>	<u>\$ 109,042</u>

7. 本公司對於公允價值歸類於第三等級之評價流程係由財務部門負責進行金融工具之獨立公允價值驗證，藉獨立來源資料使評價結果貼近市場狀態、確認資料來源係獨立、可靠、與其他資源一致以及代表可執行價格，並定期校準評價模型、進行回溯測試、更新評價模型所需輸入值及資料及其他任何必要之公允價值調整，以確保評價結果係屬合理。

8. 有關屬第三等級公允價值衡量項目所使用評價模型之重大不可觀察輸入值之量化資訊及重大不可觀察輸入值變動之敏感度分析說明如下：

	112年12月31日		重大不可觀察 輸入值	區間 (加權平均)	輸入值與 公允價值關係
	公允價值	評價技術			
非衍生權益工具：					
非上市上櫃 公司股票	\$ 91,860	現金流量折 現法	加權平均資金 成本	16%	加權平均資金成 本越高，公允價 值愈低
			缺乏市場流動 性折價	30%	市場流通性折價 愈高，公允價值 愈低
有限合夥	23,342	淨資產價值 法	不適用	-	不適用

非衍生權益工具：

或有對價	162,146	現金流量折 現法	折現率	11.22%	折現率越高，公 允價值越低
			依據個別合約 之條款	不適用	依據個別合約之 條款

	111年12月31日		重大不可觀察 輸入值	區間 (加權平均)	輸入值與 公允價值關係
	公允價值	評價技術			

非衍生權益工具：

非上市上櫃 公司股票	\$ 90,540	現金流量折 現法	加權平均資金 成本	14%	加權平均資金成 本越高，公允價 值越低
			缺乏市場流通 性折價	30%	市場流通性折價 愈高，公允價值 愈低
有限合夥	18,502	淨資產價值 法	不適用	-	不適用

9. 本公司經審慎評估選擇採用之評價模型及評價參數，惟當使用不同之評價模型或評價參數可能導致評價之結果不同。針對分類為第三等級之金融資產，若評價參數變動，則對本期損益或其他綜合損益之影響如下：

	輸入值	變動	112年12月31日			
			認列於損益		認列於其他綜合損益	
			有利變動	不利變動	有利變動	不利變動
金融資產						
權益工具	缺乏市場流動性折價	±1%	\$ 233	\$ 233	\$ 919	\$ 919
111年12月31日						
	輸入值	變動	認列於損益			
			認列於損益		認列於其他綜合損益	
			有利變動	不利變動	有利變動	不利變動
金融資產						
權益工具	缺乏市場流動性折價	±1%	\$ 185	\$ 185	\$ 905	\$ 905

十三、附註揭露事項

(一)重大交易事項相關資訊

1. 資金貸與他人：無此情形。
2. 為他人背書保證：無此情形。
3. 期末持有有價證券情形（不包含投資子公司、關聯企業及合資控制部分）：請詳附表一。
4. 累積買進或賣出同一有價證券之金額達新台幣三億元或實收資本額百分之二十以上：請詳附表二。
5. 取得不動產之金額達新台幣三億元或實收資本額百分之二十以上：無此情形。
6. 處分不動產之金額達新台幣三億元或實收資本額百分之二十以上：無此情形。
7. 與關係人進、銷貨之金額達新台幣一億元或實收資本額百分之二十以上：請詳附表三。
8. 應收關係人款項達新台幣一億元或實收資本額百分之二十以上：請詳附表四。
9. 從事衍生工具交易：請詳附註六(二)。
10. 母公司與子公司及各子公司間之業務關係及重要交易往來情形及金額：請詳附表五。

(二)轉投資事業相關資訊

被投資公司名稱、所在地區等相關資訊（不包含大陸被投資公司）：請詳附表六。

(三)大陸投資資訊

1. 基本資料：請詳附表七。
2. 直接或間接經由第三地區事業與轉投資大陸之被投資公司所發生之重大交易事項：請詳附表七。

(四)主要股東資訊

主要股東資訊：請詳附表八。

十四、部門資訊

得免揭露。

佳必琪國際股份有限公司
 期末持有有價證券情形 (不含投資子公司、關聯企業及含資控制部分)

民國112年12月31日

附表一

單位：新台幣千元
 (除特別註明者外)

持有之公司	有價證券種類及名稱 (註)	與有價證券發行人之關係	帳列科目	期 末			備註
				股 數	帳面金額	持股比例	
	股						
佳任聯投資股份有限公司	泓德能源科技股份有限公司	無	透過損益按公允價值衡量之金融資產-流動	250,000	\$32,625	0%	\$32,625
佳任聯投資股份有限公司	茂順密封元件科技股份有限公司	"	"	180,000	24,210	0%	24,210
佳任聯投資股份有限公司	勤凱科技股份有限公司	"	"	40,000	2,736	0%	2,736
佳任聯投資股份有限公司	康甯生技股份有限公司	"	"	30,200	11,550	0%	11,550
佳任聯投資股份有限公司	弘塑科技股份有限公司	"	"	50,000	29,800	0%	29,800
佳任聯投資股份有限公司	大洋塑膠工業股份有限公司	"	"	250,000	9,263	0%	9,263
	公 司 債						
佳任聯投資股份有限公司	Mercedes-Benz Finance North America LLC	無	透過損益按公允價值衡量之金融資產-流動	67,000	2,560	-	2,560
佳任聯投資股份有限公司	The Walt Disney Co.	"	"	74,000	2,648	-	2,648
佳任聯投資股份有限公司	Lockheed Martin Corp.	"	"	80,000	2,583	-	2,583
	受 益 憑 證						
SWS GROUP COMPANY LIMITED	KTF2YA-BR	無	透過損益按公允價值衡量之金融資產-流動	1,941,189	18,009	-	18,009
SWS GROUP COMPANY LIMITED	K Short Term Fixed Income Fund-A	"	"	4,525,716	46,783	-	46,783
SWS GROUP COMPANY LIMITED	KJG6MA	"	"	2,000,000	18,152	-	18,152
BPPG SERVICE CO., LTD.	B-Treasury	"	"	622,904	6,411	-	6,411

佳必琪國際股份有限公司
 期末持有有價證券情形 (不含投資子公司、關聯企業及含資控制部分)

民國112年12月31日

附表一

單位：新台幣千元
 (除特別註明者外)

持有之公司	有價證券種類及名稱 (註)		與有價證券發行人之關係	帳列科目	股數	帳面金額	持股比例	公允價值	備註
	有	限 合 夥							
佳必琪國際股份有限公司	聚創業投資有限公司		無	透過損益按公允價值衡量之金融資產-非流動	24,000,000	23,342	3%	23,342	
佳必琪國際股份有限公司	全漢企業股份有限公司	票	該公司為本公司之法人董事	透過其他綜合損益按公允價值衡量之金融資產	2,000,000	102,600	0%	102,600	
佳必琪國際股份有限公司	文擘科技股份有限公司	票	無	"	423,000	47,588	0%	47,588	
佳任聯投資股份有限公司	永新控股股份有限公司	票	"	"	180,000	20,880	0%	20,880	
佳任聯投資股份有限公司	科誠股份有限公司	票	"	"	220,500	13,141	0%	13,141	
佳任聯投資股份有限公司	Harris Technology Group Limited	票	"	"	5,488,969	1,382	0%	1,382	
明向企業股份有限公司	全漢企業股份有限公司	票	該公司為本公司之法人董事	"	226,000	11,594	0%	11,594	
佳必琪國際股份有限公司	智英科技股份有限公司	票	本公司為該公司董事	透過其他綜合損益按公允價值衡量之金融工具	3,200,000	91,860	7%	91,860	
佳任聯投資股份有限公司	煌傑金屬控制股份有限公司	票	無	-非流動	1,220,984	-	2%	-	
佳任聯投資股份有限公司	東聯互動股份有限公司	票	"	"	860,000	36,055	4%	36,055	
佳任聯投資股份有限公司	儲盈科技股份有限公司	票	"	"	653,174	25,007	2%	25,007	
BEST LINK PROPERTIES LTD.	Diamond Creative Holding Limited	票	"	"	1,100,000	70,216	14%	70,216	

註：本表所稱有價證券，係指屬國際財務報導準則第9號「金融工具」範圍內之股票、債券、受益憑證及上述項目所衍生之有價證券。

佳必琪國際股份有限公司及子公司

累積買進或賣出同一有價證券之金額達三億元或實收資本額百分之二十

民國112年1月1日至12月31日

附表二

單位：新台幣千元
(除特別註明者外)

買、賣之公司	有價證券種類及名稱	帳列科目	交易對象	關係	交易幣別	期初		買入		賣出		期末持有	
						股數	金額	股數	金額	股數	金額	股數	金額(註2)
佳必琪國際股份有限公司	SACO ENTERPRISES INC.	採用權益法之投資	PING T. CHUI 及 SANDY P. C. CHENG	子公司	美金	-	\$ -	10,000	\$ 439,942 (註1)	-	\$ -	10,000	\$ 452,202

註1：本公司於本期取得SACO ENTERPRISES INC. 100%股權，收購對價金額為\$439,942係包含現金對價及或有對價，相關企業合併資訊請詳附註六(十三)。

註2：上述期末金額係含期末未實現評價損益。

佳必琪國際股份有限公司
與關係人進、銷貨之金額達新台幣一億元或實收資本額百分之二十以上
民國112年1月1日至12月31日

附表三

單位：新台幣千元
(除特別註明者外)

進(銷)貨之公司		交易對象名稱		交易情形				應收(付)票據、帳款	
進(銷)貨之公司	關係	進(銷)貨	金額	佔總進(銷)貨之比率	授信期間	單價	授信期間	餘額	佔總應收(付)票據、帳款之比率
PEC Manufacturing, Viet Nam Company Limited	本公司之間接轉投資公司	銷貨	(\$ 132,829)	98%	月結180-210天	與一般交易相同	無重大差異	\$ -	96%
佳必琪國際股份有限公司	"	進貨	132,829	5%	月結180-210天	"	"	-	1%
明叻企業股份有限公司	"	銷貨	(115,724)	99%	月結180-210天	"	"	91,131	86%
佳必琪國際股份有限公司	"	進貨	115,724	5%	月結180-210天	"	"	(91,131)	5%
東莞厚街華寶電子科技有限公司	"	銷貨	(563,799)	75%	月結180-210天	"	"	618,805	72%
佳必琪國際股份有限公司	"	進貨	563,799	22%	月結180-210天	"	"	(618,805)	31%
東莞鴻富電子科技有限公司	"	銷貨	(411,671)	72%	月結180-210天	"	"	455,241	65%
佳必琪國際股份有限公司	"	進貨	411,671	16%	月結180-210天	"	"	(455,241)	23%
鴻琦電子科技(昆山)有限公司	"	銷貨	(103,280)	29%	月結180-210天	"	"	85,755	37%
佳必琪國際股份有限公司	"	進貨	103,280	4%	月結180-210天	"	"	(85,755)	5%

註1：關係人交易條件如與一般交易條件不同，應於單價及授信期間欄位敘明差異情形及原因。

註2：若有預收(付)款項情形者，應於備註欄敘明原因、契約約定條款、金額及與一般交易型態之差異情形。

註3：實收資本額係指母公司之實收資本額。發行人股票無面額或每股面額非屬新台幣十元者，有關實收資本額百分之二十之交易金額規定，以資產負債表歸屬於母公司業主之權益百分之十計算之。

佳必琪國際股份有限公司

應收關係人款項達新台幣一億元或實收資本額百分之二十以上

民國112年12月31日

附表四

單位：新台幣仟元
(除特別註明者外)

帳列應收款項之公司	交易對象名稱	關係	應收關係人款項餘額	週轉率	逾期應收關係人款項		應收關係人款項		應收關係人款項 期後收回金額	提列備抵損失金額
					金額	處理方式	金額	期後收款		
東莞鴻富電子科技有限公司	佳必琪國際股份有限公司	本公司之直接轉投資公司	\$ 455,241	0.88	\$ 142,361	期後收款	\$	73,037	\$ -	
東莞厚街華寶電子科技有限公司	佳必琪國際股份有限公司	"	618,805	0.98	218,191	"	"	95,146	-	

佳必琪國際股份有限公司
 母公司與子公司及各子公司間之業務關係及重要交易往來情形及金額

民國112年1月1日至12月31日

附表五

單位：新台幣仟元
 (除特別註明者外)

編號 (註1)	交易人名稱	交易往來對象	與交易人之關係	科目	金額	交易條件	佔合併總營收 或總資產之比率 (註3)
1	PEC Manufacturing, Viet Nam Company Limited	佳必琪國際股份有限公司	2	銷貨收入	\$ 132,829	月結180-210天	3%
2	東莞厚街華寶電子科技有限公司	佳必琪國際股份有限公司	2	銷貨收入	563,799	月結180-210天	11%
2	東莞厚街華寶電子科技有限公司	佳必琪國際股份有限公司	2	應收帳款	618,805	月結180-210天	12%
3	東莞鴻富電子科技有限公司	佳必琪國際股份有限公司	2	銷貨收入	411,671	月結180-210天	8%
3	東莞鴻富電子科技有限公司	佳必琪國際股份有限公司	2	應收帳款	455,241	月結180-210天	9%
4	鴻琦電子科技(昆山)有限公司	佳必琪國際股份有限公司	2	銷貨收入	103,280	月結180-210天	2%
5	明助企業股份有限公司	佳必琪國際股份有限公司	2	銷貨收入	115,724	月結180-210天	2%

註1：母公司及子公司相互間之業務往來資訊應分別於編號欄註明，編號之填寫方法如下：

(1). 母公司填0。

(2). 子公司依公司別由阿拉伯數字1開始依序編號。

註2：與交易人之關係有以下三種，標示種類即可(若係母子公司間或各子公司間之同一筆交易，則無須重複揭露；若母公司已揭露，則子公司部分無須重複揭露；子公司對子公司之交易，若其一子公司已揭露，則另一子公司無須重複揭露)：

(1). 母公司對子公司。

(2). 子公司對母公司。

(3). 子公司對子公司。

註3：交易往來金額佔合併總營收或總資產比率之計算，若屬資產負債項目者，以期末餘額佔合併總資產之方式計算；若屬損益項目者，以期中累積金額佔合併總營收之方式計算。

註4：上開母公司與子公司及各子公司間之業務往來資訊揭露標準為進、銷貨金額及關係人款項達新台幣一億元或實收資本額百分之二十以上者。

佳必琪國際股份有限公司

被投資公司名稱、所在地區等相關資訊 (不包含大陸被投資公司)

民國112年1月1日至12月31日

附表六

單位：新台幣仟元
(除特別註明者外)

投資公司名稱	被投資公司名稱	所在地區	主要營業項目	原始投資金額		股數	期末持有 比率	帳面金額	被投資公司		備註
				本期期末	去年年底				本期損益	本期認列之 投資損益	
佳必琪國際股份有限公司	BEST LINK PROPERTIES LTD.	英屬維京群島	投資控股	\$ 953,793	\$ 953,793	29,200,000	100	\$ 2,055,944	\$ 75,929	\$ 75,929	註1
佳必琪國際股份有限公司	佳仕聯投資股份有限公司	台灣	投資	280,000	280,000	28,000,000	100	260,260	26,188	26,188	
佳必琪國際股份有限公司	明响企業股份有限公司	台灣	電子製造	120,000	120,000	1,500,000	100	54,960	18,015	18,015	
佳必琪國際股份有限公司	台暉股份有限公司	台灣	電子零組件買賣	15,850	15,850	1,275,000	51	20,644	1,131	576	
佳必琪國際股份有限公司	宜帆電子股份有限公司	台灣	電子零組件買賣	20,000	20,000	1,092,895	70	11,830	(3,537)	(2,480)	註2
佳必琪國際股份有限公司	SWS GROUP COMPANY LIMITED	泰國	電子零組件買賣	41,565	41,565	198,000	49.87	73,632	10,344	5,159	
佳必琪國際股份有限公司	衛星科技股份有限公司	台灣	電子零組件買賣	10,200	-	1,020,000	51	29,396	37,639	19,196	註3
佳必琪國際股份有限公司	SACO ENTERPRISES INC.	美國	新產品導入與試產 及銷售	439,942	-	10,000	100	452,202	13,120	13,120	註4
佳必琪國際股份有限公司	JPC CONNECTIVITY CO., LTD.	越南	電子製造	174,994	-	111,394,000	100	162,675	(2,258)	(2,258)	註5
BEST LINK PROPERTIES LTD.	JPCCO CORP.	美國	投資控股	109,853	109,853	288,283	98.3	51,396	16,936	16,648	
BEST LINK PROPERTIES LTD.	BRIGHTON NET CO., LTD.	日本	電子製造	4,720	4,720	320	24.9	8,114	2,394	596	
佳仕聯投資股份有限公司	JPCCO CORP.	美國	投資控股	1,563	1,563	5,000	1.7	904	16,936	288	
JPCCO CORP.	PEC MANUFACTURING VIET NAM COMPANY LIMITED	越南	電子製造	57,972	57,972	23,000,000,000	100	20,727	14,584	14,584	
SWS GROUP COMPANY LIMITED	BPPG SERVICES CO., LTD.	泰國	電子零組件服務	3,179	3,179	30,000	60	12,381	4,498	2,699	

註1：本公司尚有透過JPC (HK) COMPANY LTD.、BEST MATCH INVESTMENTS LIMITED、BEST SKY LIMITED、HUNG FU(SAMOA) INTERNATIONAL CO., LTD.及LUCKY STAR INVESTMENT CORP.持有大陸子公司請詳附表七。

註2：本公司民國111年1月取得宜帆電子股份有限公司70.11%股權。

註3：本公司民國112年4月發起設立衛星科技股份有限公司並持有51%股權。

註4：本公司民國112年7月取得SACO ENTERPRISES INC. 100%股權。

註5：本公司民國112年7月發起設立JPC Connectivity Co. Ltd 並持有100%股權。

佳必琪國際股份有限公司
大陸投資資訊—基本資料
民國112年1月1日至12月31日

附表七

單位：新台幣仟元
(除特別註明者外)

大陸被投資公司名稱	主要營業項目	實收資本額	投資方式 (註1)	本期期初自 台灣匯出累積		本期匯出或收回 投資金額		本期期末自 台灣匯出累積 投資金額	被投資公司 本期損益	本公司直接或 間接投資 之持股比例	本期認列 投資損益 (註2)	期末投資 帳面金額	截至本期末 已匯回 投資收益	備註
				匯出	收回	匯出	收回							
東莞捷訊電子科技有限公司	連接線、連接器、電腦週邊裝置及光電產品等之產銷業務	\$ 122,840	(2)	\$ 122,840	-	-	-	\$ 122,840	-	100	-	-	\$ -	註3
東莞佳仕達電子有限公司	電子產品之買賣業務	19,650	(2)	19,650	-	-	-	19,650	1,222	100	1,222	16,471	-	
鴻琦電子科技(昆山)有限公司	雲端網通、消費型電子連接線組及線纜之產銷業務	155,086	(3)	177,504	-	-	-	177,504	15,225	100	15,225	363,008	-	註4
東莞鴻富電子科技有限公司	雲端網通、物聯網、消費型電子用連接線組及線纜之產銷業務	184,260	(2)	122,840	-	-	-	122,840	4,237	100	4,237	509,042	-	註5及註6
東莞厚街華寶電子科技有限公司	雲端網通、消費型電子連接線組及線纜之產銷業務	153,550	(2)	-	-	-	-	-	39,665	100	39,277	777,575	-	註7
廣州嘉倍齊電子科技有限公司	車用電子連接線組之產銷業務	21,650	(3)	-	-	-	-	-	388	100	388	18,213	-	註8

註1：投資方式區分為下列三種，標示種類別即可：

- (1). 直接赴大陸地區從事投資
- (2). 透過第三地區公司再投資大陸(請註明該第三地區之投資公司)
- (3). 其他方式

註2：本期認列投資損益係依大陸被投資公司同期間經本會計師查核之財務報表認列。

註3：本公司透過轉投資公司JPC CO., LTD. 以美金4,000仟元設立東莞捷訊電子科技有限公司100%之股權，東莞捷訊電子科技有限公司已於民國106年度註銷，尚有未抵減相關大陸投資額度計美金4,000仟元。

註4：本公司透過轉投資公司BEST LINK PROPERTIES LTD. 及其子公司BEST SKY LIMITED 以美金3,030仟元取得鴻琦電子科技(昆山)有限公司100%之股權。

註5：本公司透過轉投資公司HUNG FU(SMMA) INTERNATIONAL CO., LTD. 以美金1,800仟元設立東莞鴻富電子科技有限公司100%之股權。

註6：東莞鴻富電子科技有限公司吸收合併東莞佳琦電線電纜有限公司於民國107年6月取得投資審核會核准。

註7：本公司透過轉投資公司LUCKY STAR INVESTMENT CORP. 分別以美金750仟元及美金500仟元設立東莞厚街華寶電子科技有限公司及和平華寶電子有限公司已於民國101年度

註銷，尚有未抵減相關大陸投資額度計美金500仟元。

註8：本公司經由大陸地區投資事業東莞厚街華寶電子科技有限公司再轉投資大陸被投資公司廣州嘉倍齊電子科技有限公司，因該大陸地區投資事業非屬控股公司，故其再轉投資無須向投資審核會申請。

公司名稱	本期末累計自 台灣匯出赴大陸 地區投資金額		依經濟部投資審 議會核准赴大陸地區 投資限額	
	金額	佔核准投資金額	金額	佔核准投資金額
佳必琪國際股份有限公司	\$ 504,290	\$ 1,127,340	\$ 2,090,332	

註1：核准投資金額美金32,778仟元中，包含美金290仟元係經經濟部投資審核會核准向第三者購置廠房設備、機器設備及零附件投資。

註2：本公司於民國94年開出集無錫嘉駱科技之股權，截至民國112年12月31日止，尚有未抵減相關大陸投資額度計美金1,250仟元。

註3：未來相關數字應以新臺幣列示。

佳必琪國際股份有限公司

主要股東資訊

民國112年12月31日

附表八

主要股東名稱	股份	
	持有股數	持股比例
張舒眉	18,472,480	15.13%
全漢企業股份有限公司	10,000,000	8.19%
頂準投資有限公司	6,144,750	5.03%

佳必琪國際股份有限公司
JESS-LINK PRODUCTS CO., LTD.



董事長：張舒眉



數據網路電信
Datacenter / Networking / Telecom

智能連結產業
Smart Connection Industry

電子產品設計製造
Electronic Products

