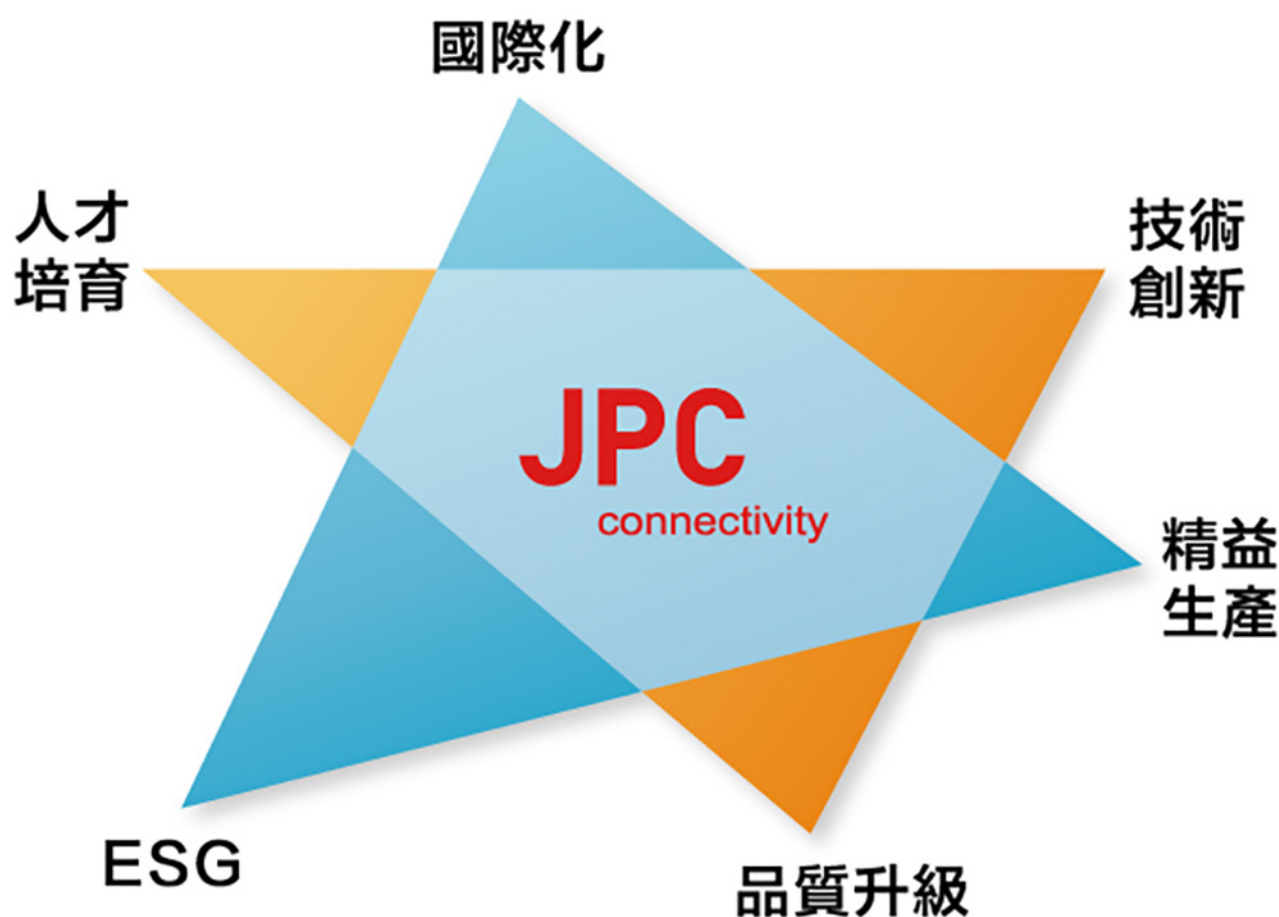


佳必琪國際股份有限公司

JESS-LINK PRODUCTS CO., LTD.

111年度年報



刊印日期：中華民國一一二年五月二十四日

金管會指定之資訊申報網址&公開資訊觀測站&

本公司年報相關資料查詢網址: <https://mops.twse.com.tw>

一、發言人

姓名：易瑋鈴

職稱：董事長特助兼人資行政經理

電話：(02)8227-1658

電子郵件信箱：weiling_yi@jpcco.com

代理發言人：

姓名：鄭治平

職稱：財務長

電話：(02)8227-1658

電子郵件信箱：jave_cheng@jpcco.com

二、總公司、分公司及工廠之地址及電話

總公司：新北市中和區建一路 176 號 9 樓

電話：(02)8227-1658

分公司：無

工廠：新北市中和區建一路 176 號 6 樓、6 樓之 1、之 2、之 3

中國廣東省東莞市鳳崗鎮竹塘村浸校塘工業區

中國廣東省東莞市厚街鎮溪頭富民路 1 號

中國江蘇省昆山市玉山镇玉楊路 1001 號聯東 U 谷 15 號廠房

Factory No. 3, Lot I-3b-1, N6 Road, Hi-Tech Park, Tan Phu Ward, Thu Duc City, Ho Chi Minh City, Vietnam

電話：+886 8227-1658 / +86 0769-87757688 / +86 0769-85915620 / +86 0512-57650286 / +84 931343407

三、股票過戶機構

名稱：凱基證券股份有限公司

地址：台北市重慶南路一段 2 號 5 樓

電話：(02)2389-2999

網址：www.kgi.com.tw

四、最近年度財務報告簽證會計師

事務所名稱：資誠聯合會計師事務所

簽證會計師：徐永堅、林雅慧會計師

地址：台北市基隆路一段 333 號 27 樓

電話：(02)2729-6666

網址：www.pwc.tw

五、海外有價證券掛牌買賣之交易場所名稱：無

查詢海外有價證券資訊之方式：無

六、公司網址：www.jpcco.com

目 錄

壹、致股東報告書.....	1
貳、公司簡介.....	10
一、設立日期.....	10
二、公司沿革.....	10
參、公司治理報告.....	13
一、組織系統.....	13
二、董事、監察人、總經理、副總經理、協理、各部門及分支機構主管資料.....	15
三、最近年度給付董事、監察人、總經理及副總經理等之酬金.....	25
四、公司治理運作情形.....	30
五、簽證會計師公費資訊.....	50
六、更換會計師資訊.....	50
七、公司之董事長、總經理、負責財務或會計事務之經理人，最近一年內曾任職於簽證會計師所屬事務所或其關係企業情形.....	50
八、最近年度及截至年報刊印日止，董事、監察人、經理人及持股比例超過百分之十之股東股權移轉及股權質押變動情形.....	51
九、持股比例占前十名之股東，其相互間為關係人或為配偶、二親等以內之親屬關係之資訊.....	52
十、公司、公司之董事、經理人及公司直接或間接控制之事業對同一轉投資事業之持股數，並合併計算綜合持股比例.....	53
肆、募資情形.....	54
一、資本及股份.....	54
二、公司債辦理情形.....	59
三、特別股辦理情形.....	59
四、海外存託憑證辦理情形.....	59
五、員工認股權憑證辦理情形.....	59
六、限制員工權利新股辦理情形.....	59
七、併購或受讓他公司股份發行新股辦理情形.....	59
八、資金運用計劃執行情形.....	59
伍、營運概況.....	60
一、業務內容.....	60
二、市場及產銷概況.....	69
三、從業員工最近二年度及截至年報刊印日止，從業員工人數、平均服務年資、平均年齡及學歷分布比率.....	77
四、環保支出資訊.....	77
五、勞資關係.....	77
六、資通安全管理.....	78
七、重要契約.....	80

陸、財務概況.....	81
一、最近五年度簡明財務資料.....	81
二、最近五年度財務分析.....	85
三、最近年度財務報告之監察人或審計委員會審查報告.....	87
四、最近年度財務報告.....	87
五、最近年度經會計師查核簽證之公司個體財務報告.....	87
六、公司及其關係企業最近年度及截至年報刊印日止，如有發生財務週轉困難情 事，應列明其對本公司財務狀況之影響.....	87
柒、財務狀況及財務績效之檢討分析與風險事項.....	88
一、財務狀況.....	88
二、財務績效.....	88
三、現金流量.....	88
四、最近年度重大資本支出對財務業務之影響.....	89
五、最近年度轉投資政策、其獲利或虧損之主要原因、改善計畫及未來一年投資 計畫.....	89
六、風險事項.....	89
七、其他重要事項.....	92
捌、特別記載事項.....	93
一、關係企業相關資料.....	93
二、最近年度及截至年報刊印日止，私募有價證券辦理情形.....	98
三、最近年度及截至年報刊印日止，子公司持有或處分本公司股票情形.....	98
四、其他必要補充說明事項.....	98
五、最近年度及截至年報刊印日止，如發生證券交易法第三十六條第三項第二款 所定對股東權益或證券價格有重大影響之事項，亦應逐項載明.....	98

壹、致股東報告書

各位股東女士、先生：

首先要感謝各位股東女士、先生在百忙之中參加本公司 111 年度股東常會，以及過去一年來對公司的支持。茲將 111 年度營業結果及 112 年度營業計畫概要報告如下：

一、111 年度營業結果

(一)營業計畫實施成果

本公司 111 年度合併營收為新台幣 4,339,428 仟元，合併營業利益為新台幣 378,338 仟元，本期稅後淨利歸屬於母公司業主為新台幣 439,816 仟元。

(二)預算執行情形：本公司 111 年度並未公告財務預測。

(三)財務收支及獲利能力分析

1.財務收支分析

本公司主要產品為數據網路電信、智能連結產業、物聯網系統等，111 年度合併營收較 110 年度增加 472,600 仟元，主要 111 年數據網路電信產品除了新客戶新產品的持續發酵，智能連結則持續拓展新客戶及優化產品組合，營收均有不錯的成長，111 年度合併營業毛利為新台幣 1,100,099 仟元，較 110 年度增加新台幣 47,453 仟元，成長 4.51%。因為擴大海外據點業務人員及代理商，另增加新世代新產品的研發支出，致 111 年營業費用增加。111 年度合併營業利益為新台幣 378,338 仟元，較 110 年度增加新台幣 19,489 仟元，111 年本期稅後淨利歸屬於母公司業主為新台幣 439,816 仟元。

2.獲利能力分析

項 目	110 年度	111 年度
資產報酬率 (%)	8.43	9.89
股東權益報酬率 (%)	12.47	14.23
估實收資本比率 (%)	營業利益	29.39
	稅前純益	38.20
純益率 (%)	9.96	10.26
每股盈餘 (元) (註)	3.06	3.60

註：係以當年度加權平均流通在外股數，並追溯調整歷年來因員工紅利而增加之加權流通在外股數為計算基礎，即基本每股盈餘。

(四)研究發展狀況

1.最近三年度每年投入之研發費用

單位：新台幣仟元

項目/年度	109 年度	110 年度	111 年度
合併營收淨額	3,582,522	3,866,828	4,339,428
合併研發費用	97,853	133,028	151,244
合併研發費用佔 合併營收淨額之比例	2.73%	3.44%	3.49%

2.111 年度研發成果

主要針對三大產業區域的高頻連接線束與光模組進行研發，應用於 5G 電信與資料庫中心交換機及伺服器、物聯網與智能連結產業等。

產品開發重點為：

- (1) 開發 PCI-e CEM 介面, SFF-TA-1002, SFF-TA-1020，OCP 3.0 介面的 Riser cable 可連接 CPU, GPU 與儲存裝置。
- (2) 滿足 Intel 最新 Eagle stream PCI-e Gen 5 平台的要求外, 更升級至 PCI-e Gen 6 與高度要求更低(low profile)的需求。
- (3) 開發合乎 SFF-TA-1006、SFF-TA-1007、SFF-TA-1008 & SFF-TA-1009 的連接器, 更提出獨特的 EDSFF Cable 架構, 滿足不同的設計思考。
- (4) 發布 8 通道(QSFP-DD & OSFP)400 G, 4 通道(QSFP) 200G 的產品, 提升產品線的完整性。
- (5) 開發 400G/200G loop back 模組, 加速數據中心 400G 產品的導入。
- (6) 因應元宇宙應用的需求, 光通訊產品著重開發單通道 50G 與多通道 200G AOC 400G AOC 光收發模組, 並成功取得發明專利, 北美客戶同步送樣。
- (7) 加速擴大於車用連接器產品應用, 涵蓋範圍：

項目	涵蓋範圍	說明
1	車用電子線束：ADAS 先進駕駛輔助系統	雷達與影像設備同軸線束
2	車載資訊系統	影音娛樂、智慧手機連至車載系統周邊的信號&控制線束
3	電能動力應用線束	電動車電池管理、儲能裝置、直流快充系統、電動車供電設備線束

提升連接器+線材組裝的研發設計和整合提案能力，同時在 QCDS 的綜合服務下，提供符合 ISO 及 IATF 16949 的管理過程認證，進而研發：

- 高電壓大電流的車用連接器
- 高壓動力線束
- 車用乙太網路
- 新能源儲能系統相關線束

從設計開發->製造->垂直整合之下，順利成為一線大廠的正式合格供應商。

- (8) JPC 聚焦於高電壓大電流車用連接器發展：

- 搭配線束 45A~200A~250A~500A 系列，呼應電動汽車是採用動力電池供電
- TL 系列產品：主要以電動汽車的核心部件為主：

項目	電動汽車的核心部件	說明
1	大三電	動力電池(Battery)、驅動電機(Motor)、電機控制器(MCU)
2	小三電	(DC/DC convertor、車載充電機(On-Board Charger, OBC)、高壓配電盒(Power Distribution Unit, PDU)

(9) 儲能系統開發 PSL200 系列：提供電力用、商業用、家庭用、通信用 ESS 以及 UPS 提供解決方案。

(10) JPC High Ppower series 連接器產品特色：

項目	產品特色	說明
1	防水防塵的不同選擇	包含 IP67、IP68、P69K 等
2	高壓互鎖功能(HVIL)	能進行偵測保護(故障報警/切斷高壓電輸出/降低高壓輸出功率)
3	二次卡鎖功能	防止操作過程中扣合處鬆脫，給予二次不斷開保護，增加使用的安全性

未來走向：除能相容美國車用連接器大廠外，配合客製需求的加值服務，在車用電子成為各大廠 OEM/ODM 最佳夥伴首選。並擴大標準產品的推廣，加速在電動車與新能源市場的發展，致力成為 NEV 連接器與線纜配套的全方案最佳供應商。

(11) 針對高效能與車用等級的 PCIe 5.0 & GENZ 之高速應用：

- 自駕車將需要大量的儲存裝置
- 提供內建 ADAS 先進駕駛輔助系統(ACC、LKA、AEB 等功能)
- 建置許多個傳感器(雷達、光達、攝影機)

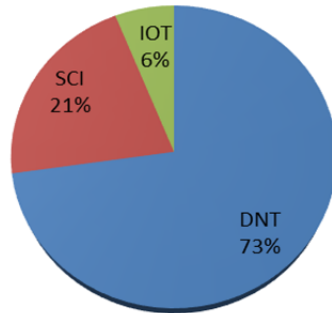
此商品能滿足對於高效能、可靠度、可維修性與可用性的 PCIe 介面，將是車用市場的最佳首選。

(12) 專利佈局涵蓋台灣、美國等地，累計超過 180 個以上的專利，範圍包含：

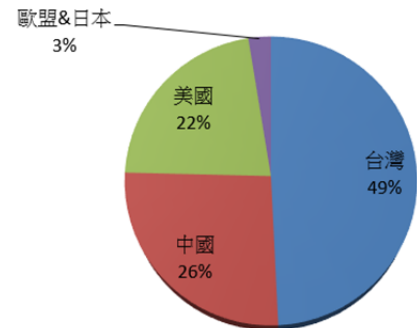
項目	專利範圍
1	800G 產品的新材料應用
2	訊號整合最佳的幾何結構設計
3	高速光學等核心技術
4	綠能數據中心高速線纜
5	高頻連接器

各產品類別專利數(家族)及各國專利件數占比：(統計至 2022 年 Q4)

各產品類別專利數(家族)占比

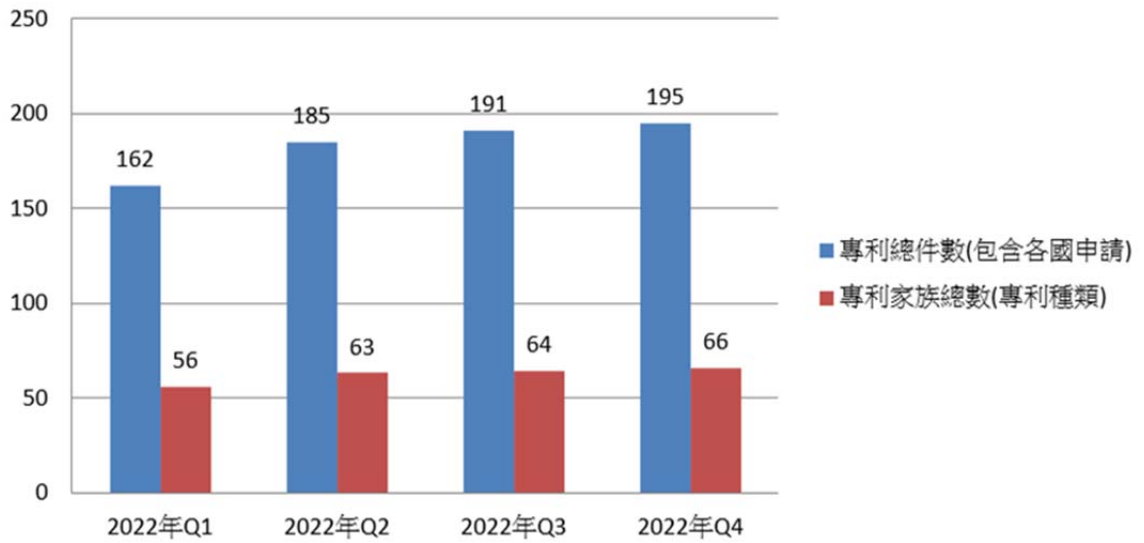


各國專利件數(占比)



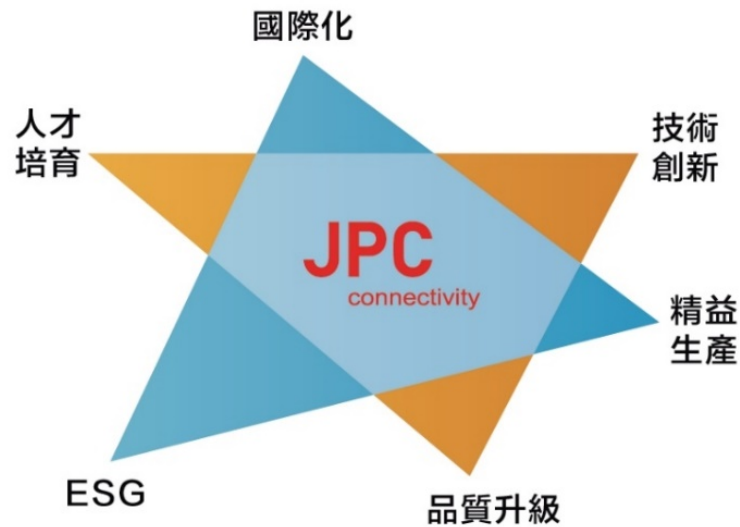
DNT：數據網路電信
SCI：智能連結產業
IOT：物聯網

2022 年度專利累積總件數及專利家族總數：55



二、112 年度營業計畫概要

(一) JPC 工作願景



(二) 經營方針

1. 產品聚焦：除了原先主力產品高速網通/電信等相關 5G 產品之外，本公司也同步著眼在工業 4.0、智能連結產業、IOT 互聯網、NEV 車用電子與新能源與儲能領域，啟動工業系統整合(SI)業務，期望緊扣 5G 邊緣運算浪潮之餘，厚植未來營運成長的驅動力。
2. 管理升級：持續人才傳承與培育，為永續經營提前佈局。並將資訊數據化、透明化，並以系統大數據管理、分析，精實企業流程，降低管理成本，打通數位網路 EasyFlow GP（電子簽核）與 BI（商業智慧）系統分析以及 Salesforce 業務&客戶管理平台暨實現數計分析和活用，進而提高企業效率和競爭力。
3. 數位轉型：深耕美洲、日本市場外，全面加速拓展數位銷售通路(網站 <https://www.jpcco.com/zh-tw/>)和在地化服務，全力將產品推至東南亞、俄羅斯、巴西、東歐、歐洲市場，積極加速拓展。

(三) 預期銷售數量及其依據

本公司 111 年度銷售及生產計畫，捨棄量大但低毛利率之產品，利用產品組合的優化，同時轉而把資源投入於高毛利的產品上，112 年度也會將延續此方針，專攻高毛利有前瞻性之產品，並加速拓展擴大高毛利產品之銷售。除此本公司和美國日本各大知名數據中心與網通設備商等客戶長期關係良好，建立深遠的夥伴關係，順暢溝通，確保生產以及銷售數量的穩定度。

(四) 重要之產銷政策

- 1.因應中美貿易戰和 COVID-19 的對策，為了能使本公司持續保有競爭力的利基點，本公司增加越南投資，越南廠產線稼動率提高與出貨穩定，同時也於台北總公司提升智能生產線並擴增產能，以因應風險管理。同時追加策略夥伴的廠區以及產品結盟與合作，希冀讓本公司有更大的產銷舞台以及銷售動能。
- 2.利用 IT 大數據分析，產線 MES 系統，以及 Salesforce 系統，透過系統主動管理商機，控制、加速，展開實現更高效的贏單率，不只能提升業務產出和效益，也能在遠距辦公達到即時性的全面控管與展開，讓業務能更有效率與精準的服務客戶。同時，精益、柔性、節能和數據驅動下，也協助本公司在企業管理的規範性、業務流程的清晰度，與信息化、更加的融合，進而希望善用數據管理加強企業降本增效、節能降耗、提高產品質量、提升產品附加價值、提升企業的核心競爭力和盈利能力。放眼全球，積極尋找更多代理商和銷售代表和通路，深化在地化佈局，平行展開國際銷售據點。

三、未來公司發展策略

112 年除持續致力於產品技術的開發與服務創新的同時，董事長帶領經營團隊與全體同仁，從心出發，有內到外，從思維、做法、態度、學習能力與應變能力徹底翻轉，透過學習與個體精進，提升團隊士氣與專業能力。

JPC 也廣結盟友，分別與專精能源解決方案及擅於醫療和工業連接器的策略夥伴攜手合作，共享業務據點、通路資源，營造優勢互補效應，再以團體戰的模式，推廣彼此的業務並將服務客戶的觸角延伸至各洲各國市場，有助於 JPC 建構更綿密的版圖，強化工業與汽車市場的經營力道。

JPC 展現對未來發展的企圖心，升級台北智能產線、越南廠穩定已量產並穩定出貨、泰國子公司銷售平台以及擴大與台灣大陸工廠互補戰略合作等，JPC 做好全面準備。展望 112 年，我們秉持精實管理的核心價值，提供差異化及專業服務，踏實穩健向前邁進，期望把內部累積多年的知識與經驗，轉為對外服務的能量，深化 JPC 相關領域整體方案的應用價值。

112 年發展重點與營運方向如下：

(一)研發策略

項目	產品應用	致力研發	未來發展
1	數據網路 電信 (DNT)	5G Telecom/Edge computing、伺服器 (Server)、儲存設備 (Storage)、高速交換機(Switch) 及數據中心(Data Center)之相關高速傳輸產業	-800G 技術需求 -PCI-E Gen 6 的規格升級 -SFF-TA-1033/SFF-TA-1034/SFF-TA-1032 等新應用介面 -將 800Gbps Ethernet 長度增長 -沉浸式散熱的應用
2	智能連結 產業(SCI)	-持續努力高端消費性產品在日本遊戲&TV 大廠 -高階 DSC 相機等客戶產品多樣服務結合 -與晶片大廠在 PCIe5.0 進行深度的合作 -將日本原廠 Yamaha 機器手臂，推廣至台灣工業自動化與 SI 等設備 廠商	-持續採取 Vehicle-to-everything 多元領域的精進研發與整合 -持續擴大 IIoT 以及電動車和新能源儲能相關產業 -符合 ISO 及 IATF 16949 的管理認證，進而研發高電壓大電流的車用連接器、車用乙太網路、新能源儲能系統相關線束
3	物聯網 (IoT)	-持續累積 Amazon / Apple 周邊產品與 HomeKit MFi 相關開發經驗 -創新的無線環境感測及系統控制方案	新技術開發： -開發 Matter 通用標準的模組及產品。 -智能感測部分： a.多種環境感測器搭配無線通訊功能(商用標準) /有線通訊功能 Modbus RTU over RS-485(工業標準) b.結合環境感測器與空氣調節相關設備溝通，以便控制 HVAC 達到節能減碳

(二)銷售策略

112 年度將加速全球在地化經營，多處設立據點，積極參與海內外重要展覽(如：國際光電與通訊研討會、台北國際電腦展)、產業協會(如：O-RAN、BICSI、TECA 汽車聯盟、5G 智慧杆標準推動聯盟等)，電子廣告平台，媒體互動，持續增加品牌能見度、開發新客戶、同步蒐集市場資訊、掌握需求脈動，進而提升市場滲透率與佔有率。

(三)生產策略

在市場變化，人口變化、都市化、全球不穩定因素、產品生命週期加速、消費者行為改變、外部產業政策趨勢太多不可控因素之下，考驗的更是企業的應變對應能力以及創新的數位學習能力。因應未來，製造業勢必需要有更快速的科技創新，更有效率的供應鏈、更短的產品研發週期，才能滿足市場客戶需求。

製造業唯有走向柔性彈性多樣化的生產模式，才能在競爭激烈的全球製造業中脫穎而出，全球製造技術已漸朝向數位化、網路化之智慧生產系統持續發展中。

因此本公司持續推動”精實化”及”智能化”計畫，檢視每項工作流程，去蕪存菁，提升工作價值，優化生產成本，本公司並持續增加自動化的投資，擴大與合作夥伴聯手互惠與合作，以增加更全面的生產效能並降低人力上的依賴為目標。

四、受到外部競爭環境、法規環境及總體經營環境之影響

(一)外部競爭環境

隨著貨幣匯率變動、資源運用殆盡之隱憂，國際能源危機與溫室效應的加劇，加上國際原油及原物料價格的大幅上升以及人口結構少子化的變動之下，外部的考驗不可控因素過多。慶幸的是5G以及新能源的市場潮流帶動之下，台灣具有相當好的差異性、利基性的下游產品整合能力，勢必整體製造業也會從「製造業服務化」轉型，並走向高度客製化的附加價值與服務為決勝點。

在新的5G數位經濟中，技術應用與整合將是關鍵。本公司會善用台灣產業上下游分工細膩的完整性，以及國際行銷能力和良好客戶關係，積極利用數位創新，採用新界面的AI以及大規模安全，更積極的重塑造所需要的組織和IT數據分析技能迎接未來的市場競爭。

(二)法規環境

1.本公司持續積極推動 ESG，並落實法令之遵循，以符合資訊公開透明及相關法規之永續企業。

2.ESG：

JPC 成立永續發展委員會，以「力與美」的公司文化，思考自身的企業社會責任，兼顧所有從內到外包括員工、客戶、供應商、消費者、社區、與自然環境等等的權益，訂定中長期 ESG 發展方向，從 ESG 三個面向衡量企業永續經營的能力，接軌國際標準，訂定並執行永續的執行策略與目標，平衡各利害關係人的利益，全面落實 ESG 政策於日常營運中。

3.公益與回饋

(1) 與藝文共舞，藝企雙贏

長期支持心心南管樂坊、雲門舞集年度演出與鈕扣計畫-舞蹈教育推廣等等，不僅實質挹注多元藝文團體，更鼓勵員工主動參與欣賞優質演出，將藝文氛圍注入企業文化。

(2) 啟動傳輸愛與關懷公益專案，為協助公益團體，以及為鼓勵教育團體不斷創新，凡有與智能連結產業、數據網路電信、物聯網及車用與新能源相關之需求，佳必琪欲捐贈資助公司相關產品(如：銅軸電纜(線)、光收發模組、儲能與EV 新能源等)，希望能藉由佳必琪的專長，讓公益關懷服務更有力量，共創更

美好多元的社會。

(三) 總體經營環境

除了主力產品分佈在雲端高速/網通/電信 5G 之外，放眼當下火紅 IoT 物聯網、NEV 能源&車用電子、醫療電子，工業 4.0 等前瞻性產業持續加速市場的滲透率佈局。積極為本公司帶來更好的產品組合，提高價值高毛利高成長銷售。

目前面臨到比過去更激烈的挑戰，包含匯率、「新型冠狀病毒」(COVID-19)肺炎疫情，升級版的中美貿易戰、材料供需、缺料缺工的挑戰等；但也充滿了各種機會：有 5G、人工智能(AI)、雲端等產業發展新形勢，本公司快速的應變能力，也發揮良好的團結實力，在第一時間內做足應對，未來也持續於全球各地設置服務據點和銷售代表，提供客戶更快更加值的服務。

JPC 亦將 ESG 觀念融入企業經營，以幸福企業、共好共榮、永續地球三大項為目標，秉持著專業知識、團隊合作，提供服務與技術，並打造良好環境，使同仁獲得就業之安全與成長，重視對客戶、社會、環境與員工的保護，並貫徹減碳與環境友善理念，追求績效同時也長期投入永續經營，實現企業社會責任，為社會帶來更多正向力量。

誠摯感謝各位股東們的關心、信任與支持。我們願與合作夥伴齊心協力，迎戰未來！感謝各位股東這一年來對 JPC 的支持與鼓勵。

董 事 長：張 舒 眉



總 經 理：張 舒 眉



會 計 主 管：鄭 治 平



貳、公司簡介

貳、公司簡介

一、設立日期：中華民國 81 年 5 月 7 日

二、公司沿革

81 年	佳必琪國際股份有限公司成立，資本額 0.5 仟萬，初期以電腦軟硬體及其週邊設備、電子產品及零件之買賣及進出口業務為主。
82 年	開始連接器及線組銷售。
83 年	投入電腦週邊設備 OEM 之經營。
87 年	擴大營運規模，現金增資 2.5 仟萬，增加資本額至 3 仟萬。
88 年	配合營業規模擴大需求，現金增資 3 仟萬，增加資本額至 6 仟萬，用於購置台北市基隆路營業總部。
89 年	配合購買廠房需求，現金增資 5.5 仟萬暨盈餘轉增資 3 仟萬，增加資本額至 14.5 仟萬，設立中和廠。 辦理第二次現金增資 3.5 仟萬，實收資本額增加至 18 仟萬。 購置中和土地及建物。
90 年	配合辦理盈餘暨資本公積轉增資 10.8 仟萬，實收資本額增加至 28.8 仟萬。
91 年	配合辦理盈餘暨資本公積及員工紅利轉增資 12.41 仟萬，實收資本額增加至 41.21 仟萬。 12 月 11 日本公司股票獲財團法人中華民國證券櫃檯買賣中心核准開始於櫃檯買賣。
92 年	配合辦理盈餘暨資本公積轉增資 13.403 仟萬，實收資本額增加至 54.613 仟萬。 配合營業規模擴大需求，辦理發行國內第一次無擔保轉換公司債 52 仟萬，11 月 25 日獲財團法人中華民國證券櫃檯買賣中心核准開始於櫃檯買賣。
93 年	10 月 8 日本公司股票獲臺灣證券交易所股份有限公司核准開始於證券集中交易市場上市買賣。 配合辦理盈餘暨資本公積轉增資 15.183 仟萬，實收資本額增加至 71.065 仟萬。 間接投資大陸東莞地區設立獨資公司-東莞捷訊電子科技有限公司。 購置中和建一路 176 號 9 樓及 6 樓為本公司辦公室營業處所及工廠倉儲處所。
94 年	間接投資大陸深圳地區設立獨資公司-佳仕達國際有限公司。 配合營業規模擴大需求，辦理盈餘轉增資及可轉換公司債及員工認股權憑證轉換，實收資本額增加至 84.967 仟萬。 本公司組織調整，為配合營業規模擴大及資源整合，本公司調整為四大事業處-連接器及線組事業處、資料儲存事業處、日本事業處、IPS 及品牌企劃事業處。
95 年	間接投資 FLAST ENTERPRISE INC. 附屬之大陸地區東莞佳展榮電子廠 100% 之股權。 配合辦理盈餘轉增資及可轉換公司債及員工認股權憑證轉換，實收資本額增加至 101.438 仟萬。
96 年	取得鴻錡科技股份有限公司 100% 股權，併入連接器及線組事業處。 間接取得 ULTRA ELECTRONICS ENTERPRISE INC 及附屬之大陸地區東莞清溪鴻琦電子廠 100% 之股權。 間接取得大陸鴻琦電子科技(昆山)有限公司 100% 股權。 間接投資大陸地區獨資公司-佳琦電線電纜有限公司。 間接部分投資 RICHMAN LTD. 及附屬大陸地區虎門松興電子五金廠。 配合營業規模擴大需求，辦理盈餘轉增資、可轉換公司債及現金增資，實收資本額增加至 128.357 仟萬。

97年	配合辦理盈餘轉增資及員工認股權憑證轉換，實收資本額增加至147.498仟萬。 本公司組織調整，為因應大環境變化及有效利用資源，本公司事業處變更為連接器及線組事業處、電子事業處及日本事業處。
98年	間接取得 HUNG FU (SAMOA) INTERNATIONAL CO., LTD 及附屬大陸地區鴻富電子塑膠廠 100%股權。 間接取得大陸地區鴻端電子科技有限公司 100%股權。
99年	本公司併購 LUCKY STAR INVESTMENT CORP.及明昀企業股份有限公司。 本公司於99年5月1日合併100%持有之轉投資公司鴻錡科技股份有限公司。 配合辦理盈餘及資本公積轉增資，實收資本額增加至162.248仟萬。
100年	本公司為因應集團組織重整及業務整合發展需求，自100年1月1日由 Best Link Properties Ltd.向本公司之子公司理榮所持有之100%轉投資公司 Multiple Hope International Limited.購買其100%持有之 Flast Enterprise Inc.股權，並持有 Flast 之來料加工廠-佳展榮電子廠。 配合營業規模擴大需求，辦理可轉換公司債及現金增資，實收資本額增加至173.448仟萬。 間接投資大陸東莞地區設立獨資公司-東莞鴻富電子科技有限公司、東莞厚街華寶電子科技有限公司及東莞捷希電子科技有限公司。 間接投資設立捷思達國際股份有限公司，從事網路行銷業務。 本公司於100年12月23日設立薪資報酬委員會。
101年	本公司集團組織整合，將東莞捷訊電子科技有限公司及東莞華寶精密電子有限公司整併至東莞厚街華寶電子科技有限公司。
102年	本公司組織調整，為因應集團組織重整及業務整合發展需求，本公司調整為二大事業處-連接器及線組事業處、日本事業處。 本公司於102年6月19日設立審計委員會。
103年	本公司為激勵員工及提升員工向心力，依據「證券交易法」及「上市上櫃公司買回本公司股份辦法」，經董事會通過自台灣證券交易所買進本公司股份2,000,000股庫藏股並轉讓予員工。
104年	本公司調整產品及產業發展，聚焦雲端網通市產(Cloud Computing & Data Communication)、物聯網市場(Internet of Things Systems)、消費型電子市場(Personal IT & Consumer)。 雲端網通產品 QFSP 28 100G 通過驗證。
105年	本公司因應集團組織整合，已完成轉投資公司 GOODSEND ENTERPRISE INC. 及 MULTIPLE HOPE INTERNATIONAL 註銷。 本公司集團推動”精實力”及”智能化”專案。
106年	本公司因應集團組織整合，已完成轉投資公司 CHEERBEST LIMITED 及 JPC CO LTD. 及東莞捷訊電子科技有限公司 註銷。 出售大陸地區鴻端電子科技有限公司 100%股權。 辦理現金減資退還股款計43.36仟萬，減資後實收資本額為130.086仟萬。
107年	因應 NEV 市場推廣，於大陸廣州地區設立嘉倍齊電子科技有限公司。 本公司持續推動集團整合，東莞鴻富電子科技有限公司合併東莞佳琦電線電纜有限公司，明昀企業股份有限公司合併捷思達國際股份有限公司。 因應美國市場，擴大投資美國子公司 JPCCO CORP.，陸續增資股本為USD3,050,000元。 買進本公司股份8,000,000股並轉庫藏予以註銷，減資後實收資本額為122,086仟萬。

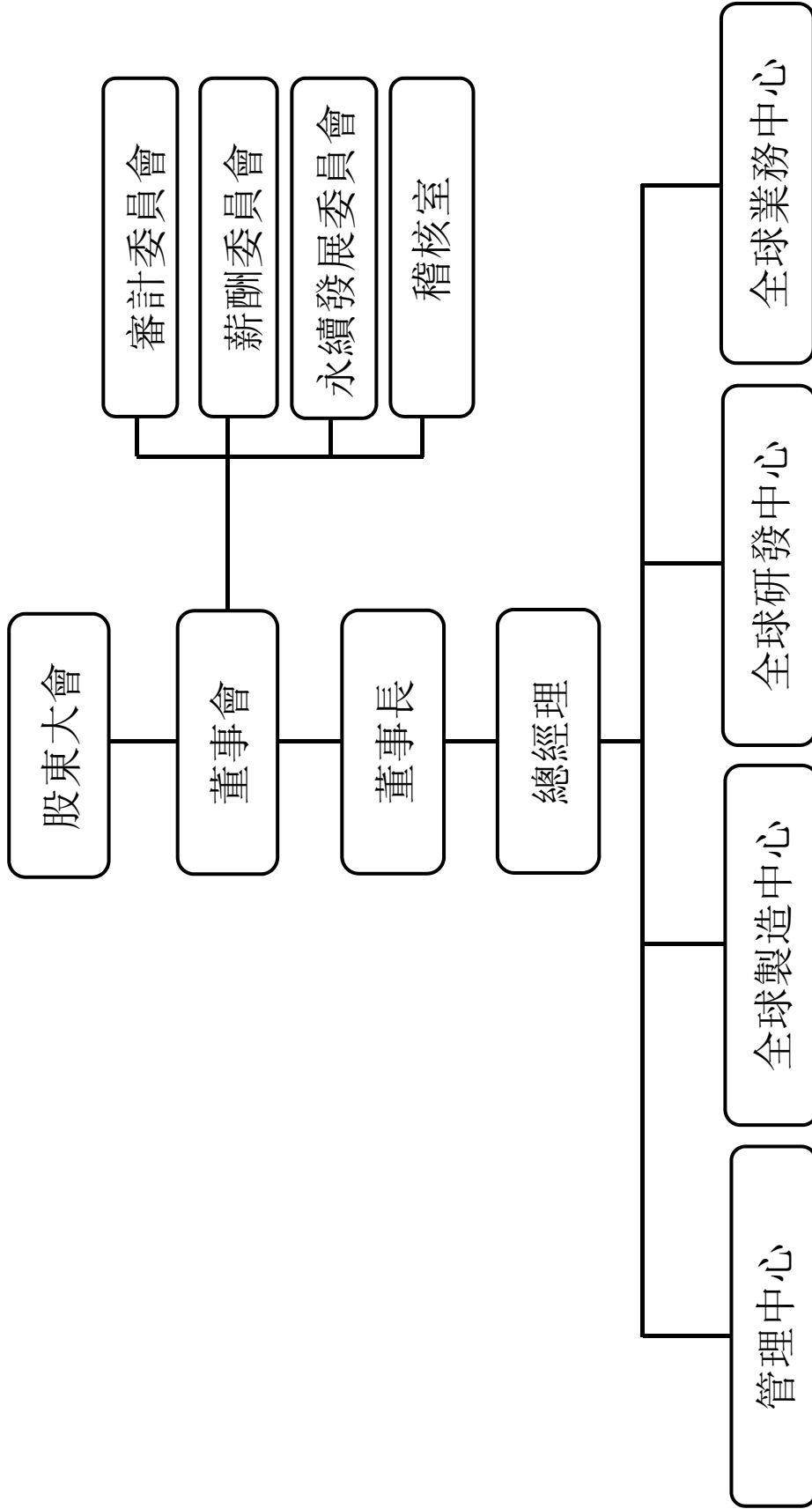
貳、公司簡介

108 年	<p>因應東南亞市場的崛起，公司決定拓展事業版圖至泰國，因此投資 SWS Group Company Limited 及其子公司 BPPG Service Co. Ltd.49.87%股權，並於泰國提供銷售服務之業務。</p> <p>另因應中美貿易戰，本公司除擴大台灣產能外，並佈局越南，設立子公司 PEC MANUFACTURING VIETNAM COMPANY LIMITED。</p>
109 年	<p>本公司之重要子公司 BEST LINK PROPERTIES LTD.辦理現金減資退還股款計美金 0.68 仟萬，減資後實收資本額為美金 2.92 仟萬。</p> <p>榮獲經濟部 A+企業創新研發淬鍊計畫-鼓勵國內企業在臺設立研發中心計畫「高速網通，IOT 智能應用暨次世代能源車前瞻技術研發中心計畫」之補助。</p>
110 年	<p>提高市場競爭力以及對同產業交流與策略聯盟的合作機會，本公司投資智英科技股份有限公司取得 7.03%股權。</p> <p>本公司為促進企業整合並提高營運效率，簡易吸收合併 100%持有之子公司璵榮科技股份有限公司。</p> <p>本公司昆山廠於 2021 年 9 月完成搬遷。</p>
111 年	<p>本公司於 111 年 1 月以新台幣 20,000 仟元購入宣帆電子股份有限公司並取得 70.11%股權以提高市場競爭力與促進研發技術之發展。</p> <p>本公司於 111 年 11 月 4 日設置成立永續發展委員會。</p> <p>111 年 11 月 12 日榮獲第四屆全球物聯網智慧服務大會最佳典範金龍獎。</p> <p>【組織類】卓越物聯企業獎。</p> <p>本公司於 111 年 12 月 16 日委任張偉三為營運長。</p>

參、公司治理報告

一、組織系統

(一) 組織結構



(二) 各主要部門所營業務

部門名稱	所營業務
全球業務中心	負責數據網路電信、智能連結、物聯網等產品銷售及客戶服務等業務、開發具潛力之市場及客戶並擬定與設立營運目標與市場企劃、產銷協調、試產分析。
全球研發中心	<ol style="list-style-type: none"> 1. 聚焦關鍵技術研發智能家居聯網軟硬體整合系統、雲端網通應用與EV能源車連接器前瞻技術發展。 2. 前瞻技術專利撰寫、申請及佈局。 3. 產業技術競爭分析與驗證規範，規劃創新技術藍圖，掌握長期高階研發走向。 4. 依照市場商用化需求，負責數據網路電信、智能連結、物聯網、之設計、開發等規劃與執行(產品功能導向)。 5. 新產品相關技術支援及諮詢。 6. 產品開發時程之排定與管制。
全球製造中心	<ol style="list-style-type: none"> 1. 各廠負責生產、人力、設備、開發、工程材料、依照生產製令生產主要產品、製造流程之建立及維護、產能分析。 2. 負責產品品質檢驗、功能測試及品質保證等作業。 3. 倉儲管理。 4. 排定生產計劃及交期追蹤協調與管控。 5. 負責採購作業之執行，廠商之掌握、供應商評鑑及績效之考核。 6. 外包廠商評鑑、交期，品質管制及生產技術提供與支援。
管理中心	<ol style="list-style-type: none"> 1. 負責公司財務、資金管理、會計作業、預算編制與各交易循環之控管。 2. 負責公司租稅之規劃與執行。 3. 公司與外部利害關係人之訊息溝通。 4. 轉投資事業之管理。 5. 負責經營管理計劃之推動、考核分析、人事、勞務、訓練、財務、資訊、成本之管理及訂定各執行方針。 6. 負責部門作業系統及電腦化資訊管理之規劃與維護。
稽核	<ol style="list-style-type: none"> 1. 內部控制循環作業制度之制定。 2. 內部控制循環之定期或不定期稽核。 3. 提供改進建議，以促進業務效率並使內部控制有效執行。

二、董事、監察人、總經理、副總經理、協理、各部門及分支機構主管資料

(一) 董事及監察人

1. 董事及監察人資料(一)

112年4月28日；單位：股

職稱	國籍或註冊地	姓名	性別 年齡	選(就) 任日期	任期	初次選 任日期	選任時持有股份		現持有股數		配偶、未成年子女現在持有股份		利用他人名義持有股份		主要經(學)歷	目前兼任本公司及其他公司之職務	具配偶或二親等以內關係之其他董事或監察人		備註
							股數	持 股 比 率	股數	持 股 比 率	股數	持 股 比 率	股數	持 股 比 率			職稱	姓名	
董事長	中華民國	張舒眉	女 61-70歲	111.06.15	3	81.05.07	18,472,480	15.13	18,472,480	15.13	—	—	5,894,000	4.83	學歷：東海大學經濟系 經歷：德商安達康總經理	本公司：總經理 其他公司：(註2)	—	—	(註1)
副董事長	中華民國	鉅力投資有限公司	男 71-80歲	111.06.15	3	98.06.10	2,295,750	1.88	2,295,750	1.88	—	—	2,640,000	2.16	學歷：陸軍官校 經歷：鴻富資訊股份有限公司創辦人	本公司：副董事長 其他公司：鉅力投資有限公司董事長 鴻富資訊股份有限公司董事長 薩摩亞商鉅力投資有限公司董事	—	—	—
董事	中華民國	太一投資股份有限公司	女 61-70歲	111.06.15	3	105.06.15	4,394,000	3.60	4,394,000	3.60	—	—	—	—	學歷：台灣大學法律系 經歷：(註3)	本公司：無 其他公司：(註4)	—	—	—
董事	中華民國	頂準投資有限公司	男 61-70歲	111.06.15	3	105.06.15	6,144,750	5.03	6,144,750	5.03	—	—	—	—	學歷：三重國小 經歷：明昀企業董事長	本公司：無 其他公司：科研生物科技股份有限公司董事長 科研生物科技股份有限公司董事 科研生物科技股份有限公司董事長 科研生物科技股份有限公司董事	—	—	—

參、公司治理報告

職稱	國籍或註冊地	姓名	性別 年齡	選(就)任日期	任期	初次選任日期	選任時持有股份		在現持有股數		配偶、未成年子女現在持有股份		利用他人名義持有股份		主要經(學)歷	目前兼任本公司及其他公司之職務	具配偶或二親等以內關係之董事或監察人		備註
							股數	持股比例	股數	持股比例	股數	持股比例	股數	持股比例			姓名	關係	
董事	中華民國	全漢企業股份有限公司	男 31-40歲	1111.06.15	3	1111.06.15	9,820,000	8.04	10,000,000	8.19	—	—	—	—	學歷： MBA-Politecnico di Milano School of Management 政治大學財政學系 經歷： 全漢企業股份有限公司行銷主管/海外業務主管、上海飛利浦照明 Segment Marketing	本公司：無 他公司： 全漢企業股份有限公司營運長 翔贊投資股份有限公司董事長 金昱投資股份有限公司董事長 限公司董事長 川漢投資股份有限公司監察人	—	—	—
獨立董事	中華民國	何經華	男 61-70歲	1111.06.15	3	93.05.27	—	—	—	—	7,500	0.01	—	—	學歷： 馬里蘭大學電腦碩士 經歷： 新一佳連鎖超市集團 團總裁、用友軟件集團 團總裁、柯萊特集團 首席營運長	本公司：無 他公司： 鼎恒數位科技股份有限公司 人董事代表人 沛星互動科技股份有限公司 獨立董事	—	—	—
獨立董事	中華民國	羅立智	男 51-60歲	1111.06.15	3	1111.06.15	—	—	—	—	—	—	—	—	學歷：國立臺灣大學 EMBA 經歷：華學科技股份有限公司 視業 覺運算 處總經理	本公司：無 他公司： 眾智光電科技股份有限公司 獨立董事	—	—	—
獨立董事	中華民國	王淑玲	女 61-70歲	1111.06.15	3	1111.06.15	—	—	—	—	—	—	—	—	學歷： 國立臺灣大學管理學院財務金融所 經歷： 台達電子公司資深副總裁暨台達集團總財務長	本公司：無 他公司： 國立成功大學國際管理學院研究所教授 勤誠興業股份有限公司財務顧問 中國信託銀行 董事 螞居旅村股份有限公司董事	—	—	—

職稱	國籍或註冊地	姓名	性別 年齡	選(就)任日期	任期	初次選任日期	選任時持有股份		在現持有股數		配偶、未成年子女現在持有股份		利用他人名義持有股份		主要經(學)歷	目前兼任本公司及其他公司之職務	具配偶或二親等以內關係之董事或監察人		備註
							股數	持股比例	股數	持股比例	股數	持股比例	股數	持股比例			職稱	姓名	
獨立董事	中華民國	林志峰	男 51-60歲	111.06.15	3	111.06.15	—	—	—	—	—	—	—	—	學歷： 國立臺灣大學法學碩士 經歷： 台灣寬頻通訊顧問股份有限公司法務長 新世紀資通股份有限公司法務副總經理 眾達國際法律事務所資深律師	本公司：無 他公司： 林志峰律師事務所所長	—	—	—

註 1：董事長與總經理為同一人，主係本公司近年持續推動轉型，董事長兼任總經理更能落實轉型政策，本公司於民國 111 年股東常會之董事改選案，獨立董事席次增加為 4 席，另過半董事未兼任員工及經理人。

註 2：太一投資(股)公司董事長、佳仕驥投資(股)公司董事長、明尚企業股份有限公司董事長、智英科技股份有限公司之法人董事代表、BEST LINK PROPERTIES LTD、JPC (HK) COMPANY LTD、LUCKY STAR INVESTMENT CORP、BEST MATCH INVESTMENTS LIMITED、BEST SKY LIMITED、HUNG FU (SAMOA) INTERNATIONAL CO.,LTD、DIAMOND CREATIVE HOLDING LIMITED、SWS GROUP COMPANY LIMITED 之法人董事代表。

註 3：行政院政務委員、IBM 大中華地區法務長(香港、台灣、大陸)、台北士林、彰化、桃園等地方法院法官。

註 4：台北市政府智慧城市委員會委員、台北市政府國際事務委員會委員、台北市府資料治理委員會委員、財團法人李國鼎科技發展基金會董事、勤誠興業股份有限公司董事、理慈國際科技法律事務所共同創辦人、臺灣金融科技協會理事、台灣女董事協會榮譽理事長、台灣大學獨立董事、財團法人清潔生產與區域發展基金會董事、財團法人人工智慧科技基金會監察人、台灣玉山科技協會常務理事、台灣影響力投資協會常務理事、中華民國仲裁協會理事、台灣法曹協會理事、勁渠股份有限公司董事。

參、公司治理報告

2.法人股東之主要股東

112年4月28日

法人股東名稱	法人股東之主要股東	持股比例
全漢企業股份有限公司	川漢投資股份有限公司	8.06%
	鄭雅仁	6.50%
	楊富安	6.30%
	王廣東投資有限公司	3.50%
	翔贊投資有限公司	3.42%
	王宗舜	3.21%
	第一銀行受王宗舜信託專戶	2.99%
	英屬維京群島商 2K INDUSTRIES INC.	2.77%
	百創投資有限公司	2.67%
	碧成投資顧問有限公司	1.68%
鉅力投資有限公司	薩摩亞商鉅力投資有限公司	100%
頂準投資有限公司	薩摩亞商 TOP POINT INVESTMENTS LTD.	100%
太一投資股份有限公司	張舒眉	100%

3.法人股東之主要股東為法人者其主要股東

112年4月28日

法人名稱	法人之主要股東	持股比例
英屬維京群島商 2K INDUSTRIES INC.	ALTOS INTERNATIONAL CORPORATION	65.3%
	ETERNAL WELTH HOLDINGS LIMITED	34.7%
貝里斯商 DATAZONE LIMITED	ERNEST KAO	50%
	SOFIA KAO	50%
薩摩亞商鉅力投資有限公司	江欽池	100%
薩摩亞商 TOP POINT INVESTMENTS LTD	楊李淑蘭	100%

4.董事及監察人資料(二)

一、董事及監察人專業資格及獨立董事獨立性資訊揭露：

姓名	條件	專業資格與經驗(註 1)	獨立性情形(註 2)	兼任其他公開發行公司獨立董事家數
張舒眉		(1) 具商務及公司業務所須之工作經驗。 (2) 張舒眉女士具備策略訂定管理及領導實務經驗，更具有市場產品行銷經驗能力，於董事會提出相關經營策略方針並提出管理意見。 (3) 未有公司法第 30 條各款情事。	(1) 非與本公司有財務或業務往來之特定公司或機構之董事(理事)、監察人(監事)、經理人或持股 5% 以上股東。 (2) 非為本公司或關係企業提供審計或最近二年取得報酬之商務、法務、財務、會計等相關服務之專業人士、獨資、合夥、公司或機構之企業主、合夥人、董事(理事)、監察人(監事)、經理人及其配偶。 (3) 未與其他董事間具有配偶或二親等以內之親屬關係。 (4) 未有公司法第 27 條規定以政府、法人或其代表人當選。	—

姓名	條件	專業資格與經驗(註 1)	獨立性情形(註 2)	兼任其他公開發行公司獨立董事家數
鉅力投資有限公司 (代表人：江欽池)	具商務及公司業務所須之工作經驗。 曾為鴻富資訊股份有限公司創辦人。 現任於鴻富資訊股份有限公司董事長、薩摩亞商鉅力投資有限公司董事。 未有公司法第 30 條各款情事。	<ul style="list-style-type: none"> (1) 非本公司或其關係企業之受僱人。 (2) 非本公司或其關係企業之董事、監察人。 (3) 非本人及其配偶、未成年子女或以他人名義持有公司已發行股份總數 1%以上或持股前十名之自然人股東。 (4) 非(1)所列之經理人或(2)、(3)所列人員之配偶、二親等以內親屬或三親等以內直系血親親屬。 (5) 非與本公司之董事席次或有表決權之股份超過半數係由同一人控制之他公司董事、監察人或受僱人。 (6) 非與本公司之董事長、總經理或相當職務者互為同一人或配偶之他公司或機構之董事(理事)、監察人(監事)或受僱人。 (7) 非與本公司有財務或業務往來之特定公司或機構之董事(理事)、監察人(監事)、經理人或持股 5%以上股東。 (8) 非為本公司或關係企業提供審計或最近二年取得報酬之商務、法務、財務、會計等相關服務之專業人士、獨資、合夥、公司或機構之企業主、合夥人、董事(理事)、監察人(監事)、經理人及其配偶。 (9) 未與其他董事間具有配偶或二親等以內之親屬關係。 	—	
太一投資股份有限公司 (代表人：蔡玉玲)	具法官、律師等國家考試及格領有證書之專門職業及技術人員。 曾任職於行政院政務委員、IBM 大中華地區法務長(香港、台灣、大陸)、台北士林、彰化、桃園等地方法院法官。 現任於台北市政府智慧城市委員會委員、台北市政府國際事務委員會委員、台北市政府資料治理委員會委員、財團法人李國鼎科技發展基金會董事、勤誠興業股份有限公司董事、理慈國際科技法律事務所共同創辦人、臺灣金融科技協會理事長、台灣女董事協會創會榮譽理事長、華梵大學監察人、亞太電信獨立董事、財團法人清潔生產與區域發展基金會董事、財團法人人工智慧科技基金會監察人、台灣玉山科技協會常務監事、台灣影響力投資協會常務監事、中華民國仲裁協會理事、台灣法曹協會理事、勁渠股份有限公司董事。 未有公司法第 30 條各款情事。	<ul style="list-style-type: none"> (1) 非本公司或其關係企業之受僱人。 (2) 非本公司或其關係企業之董事、監察人。 (3) 非本人及其配偶、未成年子女或以他人名義持有公司已發行股份總數 1%以上或持股前十名之自然人股東。 (4) 非(1)所列之經理人或(2)、(3)所列人員之配偶、二親等以內親屬或三親等以內直系血親親屬。 (5) 非與本公司有財務或業務往來之特定公司或機構之董事(理事)、監察人(監事)、經理人或持股 5%以上股東。 (6) 非為本公司或關係企業提供審計或最近二年取得報酬之商務、法務、財務、會計等相關服務之專業人士、獨資、合夥、公司或機構之企業主、合夥人、董事(理事)、監察人(監事)、經理人及其配偶。 (7) 未與其他董事間具有配偶或二親等以內之親屬關係。 	1	

參、公司治理報告

姓名	條件	專業資格與經驗(註 1)	獨立性情形(註 2)	兼任其他公開發行公司獨立董事家數
頂準投資有限公司 (代表人：楊明恭)	具商務及公司業務所須之工作經驗。 曾任職於明昶企業董事長。 現任於科妍生物科技股份有限公司董事。 未有公司法第 30 條各款情事。	<ul style="list-style-type: none"> (1) 非本公司或其關係企業之受僱人。 (2) 非本公司或其關係企業之董事、監察人。 (3) 非本人及其配偶、未成年子女或以他人名義持有公司已發行股份總數 1%以上或持股前十名之自然人股東。 (4) 非(1)所列之經理人或(2)、(3)所列人員之配偶、二親等以內親屬或三親等以內直系血親親屬。 (5) 非與本公司之董事席次或有表決權之股份超過半數係由同一人控制之他公司董事、監察人或受僱人。 (6) 非與本公司之董事長、總經理或相當職務者互為同一人或配偶之他公司或機構之董事(理事)、監察人(監事)或受僱人。 (7) 非為本公司或關係企業提供審計或最近二年取得報酬之商務、法務、財務、會計等相關服務之專業人士、獨資、合夥、公司或機構之企業主、合夥人、董事(理事)、監察人(監事)、經理人及其配偶。 (8) 未與其他董事間具有配偶或二親等以內之親屬關係。 	—	
全漢企業股份有限公司 (代表人：鄭名翔)	具商務及公司業務所須之工作經驗。 曾任職於全漢企業股份有限公司行銷主管/海外業務主管/市場策略主管、上海飛利浦照明 Segment Marketing。 現任於全漢企業股份有限公司營運長、翔贊投資股份有限公司董事長、金昱投資股份有限公司董事長、川漢投資股份有限公司監察人。 未有公司法第 30 條各款情事。	<ul style="list-style-type: none"> (1) 非本公司或其關係企業之受僱人。 (2) 非本公司或其關係企業之董事、監察人。 (3) 非本人及其配偶、未成年子女或以他人名義持有公司已發行股份總數 1%以上或持股前十名之自然人股東。 (4) 非(1)所列之經理人或(2)、(3)所列人員之配偶、二親等以內親屬或三親等以內直系血親親屬。 (5) 非與本公司之董事席次或有表決權之股份超過半數係由同一人控制之他公司董事、監察人或受僱人。 (6) 非與本公司之董事長、總經理或相當職務者互為同一人或配偶之他公司或機構之董事(理事)、監察人(監事)或受僱人。 (7) 非為本公司或關係企業提供審計或最近二年取得報酬之商務、法務、財務、會計等相關服務之專業人士、獨資、合夥、公司或機構之企業主、合夥人、董事(理事)、監察人(監事)、經理人及其配偶。 (8) 未與其他董事間具有配偶或二親等以內之親屬關係。 	—	

姓名	條件	專業資格與經驗(註 1)	獨立性情形(註 2)	兼任其他公開發行公司獨立董事家數
何經華	具商務及公司業務所須之工作經驗。 曾任職於新一佳連鎖超市集團總裁、用友軟件集團總裁、柯萊特集團首席營運長。 現任於鼎恒數位科技股份有限公司法人董事代表人、沛星互動科技股份有限公司獨立董事。 未有公司法第 30 條各款情事。	(1) 非本公司或其關係企業之受僱人。 (2) 非本公司或其關係企業之董事、監察人。 (3) 非本人及其配偶、未成年子女或以他人名義持有公司已發行股份總數 1%以上或持股前十名之自然人股東。 (4) 非(1)所列之經理人或(2)、(3)所列人員之配偶、二親等以內親屬或三親等以內直系血親親屬。	—	
羅立智	具商務及公司業務所須之工作經驗。 曾任職於華擎科技股份有限公司視覺運算事業處總經理。 現任於眾智光電科技股份有限公司獨立董事。 未有公司法第 30 條各款情事。	(5) 非直接持有本公司已發行股份總數 5%以上、持股前五名或依公司法第 27 條第 1 項或第 2 項指派代表人擔任公司董事或監察人之法人股東之董事、監察人或受僱人。 (6) 非與本公司之董事席次或有表決權之股份超過半數係由同一人控制之他公司董事、監察人或受僱人。	1	
王淑玲	具商務、會計或公司業務所須相關科系之公私立大專院校講師以上所須之工作經驗。 曾任職於台達電子工業股份有限公司資深副總裁暨台達集團總財務長。 現任於國立成功大學管理學院國際企業研究所教授級兼任專家、勤誠興業股份有限公司財務顧問、蝸居旅村股份有限公司董事。 未有公司法第 30 條各款情事。	(7) 非與本公司之董事長、總經理或相當職務者互為同一人或配偶之他公司或機構之董事(理事)、監察人(監事)或受僱人。 (8) 非與本公司有財務或業務往來之特定公司或機構之董事(理事)、監察人(監事)、經理人或持股 5%以上股東。 (9) 非為本公司或關係企業提供審計或最近二年取得報酬之商務、法務、財務、會計等相關服務之專業人士、獨資、合夥、公司或機構之企業主、合夥人、董事(理事)、監察人(監事)、經理人及其配偶。	—	
林志峰	具法官、律師等國家考試及格領有證書之專門職業及技術人員。 曾任職於台灣寬頻通訊顧問股份有限公司法務長、新世紀資通股份有限公司法務副總經理、眾達國際法律事務所資深律師。 現任於林志峰律師事務所所長。 未有公司法第 30 條各款情事。	(10) 未與其他董事間具有配偶或二親等以內之親屬關係。 (11) 未有公司法第 27 條規定以政府、法人或其代表人當選。	—	

註：依據上市審查準則及公開發行公司獨立董事設置及應遵循事項，本公司已取得獨立董事獨立性聲明書，確認均符合法令規定之獨立性資格條件。

二、董事會多元化及獨立性：

(一)董事會多元化：

1. 本公司治理守則訂有董事會之組成應多元化，並促進董事會組成與結構發展，本公司董事候選人之提名係依據公司章程之規定採用候選人提名制。董事會成員組成除兼任公司經理人之董事不宜過董事席次三分之一外，亦應具備不同專業背景、工作領域及執行職場必須之知識、技能及素養，本公司董事會整體應具備之能力：營運判斷能力/會計及財務能力/經營管理能力/危機處理能力/產業知識/國際市場觀/領導能力/法律。本公司亦注重董事會成員組成之性別平等，以女性董事達三分之一(含)以上為目標，目前董事會成員男性占 67%(6 位)、女性占 33%(3 位)。

2.董事會成員多元化情形：

多元化項目 姓名	性別	兼任本公司員工	基本組成						多元化專業及產業經驗								
			年齡				獨立董事任期年資			營運判斷能力	會計及財務能力	經營管理能力	危機處理能力	產業知識	國際市場觀	領導能力	法律
			31至40歲	51至60歲	61至70歲	71至80歲	3年以下	3至9年	9年以上								
張舒眉	女	✓			✓				✓		✓	✓	✓	✓	✓		
鉅力投資有限公司 (代表人：江欽池)	男					✓			✓		✓	✓	✓	✓	✓		
太一投資股份有限公司 (代表人：蔡玉玲)	女				✓				✓		✓	✓	✓	✓	✓	✓	
頂準投資有限公司 (代表人：楊明恭)	男				✓				✓		✓	✓	✓	✓	✓		
全漢企業股份有限公司 (代表人：鄭名翔)	男		✓						✓		✓	✓	✓	✓	✓		
何經華	男				✓			✓	✓		✓	✓	✓	✓	✓		
羅立智	男			✓			✓		✓		✓	✓	✓	✓	✓		
王淑玲	女				✓		✓			✓	✓	✓	✓	✓	✓		
林志峰	男			✓			✓		✓			✓	✓	✓	✓	✓	

3.管理目標達成情形：

公司董事成員目前已達多元化要求，惟配合未來發展需求，將持續檢視多元化組成要件，於改選時持續強化董事會成員多元化的目標。

(二)董事會獨立性：本公司董事會由9位董事組成，包含4位獨立董事，獨立董事人數佔全體董事席次44%，且獨立董事均符合金融監督管理委員會、證券期貨局有關獨立董事之規範，且各董事及獨立董事無證券交易法第26條之3規定第3及第4項之情事，本公司董事會具有獨立性。

(二) 總經理、副總經理、協理、各部門及分支機構主管資料

112年4月28日；單位：股；%

職稱	國籍	姓名	性別 年齡	選(就) 任日期	持有股份		配偶、未成年子女持有股份		利用他人名義持有股份		主要經(學)歷	目前兼任其他公司之職務	具配偶或二親等以內關係之經理人			備註
					股數	持股比例	股數	持股比例	股數	持股比例			職稱	姓名	關係	
董事長兼任總經理	中華民國	張舒眉	女 61-70	111.06.15	18,472,480	15.13	—	—	5,894,000	4.83	學歷：東海大學經濟系 經歷：德商安達康總經理	本公司：董事長 他公司：(註2)	—	—	—	(註1)
營運長	中華民國	張偉三	男 61-70	111.12.16	—	—	3,000	—	—	—	學歷：逢甲大學工業工程(學)系 經歷：宏致電子股份有限公司行銷業務營運處 運營長	—	—	—	—	(註3)
副總經理	中華民國	張茂強	男 51-60	109.10.01	—	—	—	—	—	—	學歷：國立臺北科技大學工業工程與管理系 經歷：勤誠興業股份有限公司特助	—	—	—	—	(註4)
智能連結產 業業務副總	中華民國	陳璋婷	女 41-50	111.11.04	165,000	0.14	—	—	—	—	學歷：輔仁大學科技管理學碩士 經歷：佳必琪智能連結產業部協理	—	—	—	—	(註5)
策略採購處 副總	中華民國	何俊星	男 51-60	111.09.01	30,000	0.02	—	—	—	—	學歷：輔仁大學國際貿易系 經歷：佳必琪大中華-台灣區兼策略採購處協理	—	—	—	—	(註6)
營運長至 協理	中華民國	黃莉玲	女 51-60	102.01.31	60,312	0.05	9,000	0.01	—	—	學歷：銘傳大學銀行保險學系 經歷：英碩企業股份有限公司業務專員	—	—	—	—	—
公司治理 主管/財務 長	中華民國	鄭治平	男 51-60	99.12.01	143,250	0.12	—	—	—	—	學歷：中興大學會計系 經歷：安侯協和會計事務所高級查帳員自然美化妝品(股)公司稽核	SWS GROUP COMPANY LIMITED 法人代表人 宣帆電子股份有限公司 司法人董事代表	—	—	—	—
DNT-SPM 協理	中華民國	孫積賢	男 31-40	110.06.30	145,000	0.12	16,000	0.01	—	—	學歷：淡江大學電機工程博士 經歷：兆赫電子股份有限公司研發高級工程師 創威光電股份有限公司研發主任工程師	—	—	—	—	—
DNT-SPM 與高頻開發 處協理	中華民國	楊運昌	男 51-60	111.06.01	20,000	0.02	—	—	—	—	學歷：國立成功大學機械工程(學)系碩士 經歷：明尚研發協理	—	—	—	—	(註7)
電子產品 開發處協理	中華民國	吳坤展	男 51-60	111.06.01	55,000	0.05	155	—	—	—	學歷：國立台北工專 電子工程(學)系 經歷：福華電子工程師	—	—	—	—	(註8)
大中華 -Key Account 協理	中華民國	陳剛強	男 41-50	112.01.02	—	—	—	—	—	—	學歷：國立政治大學經營管理學系 經歷：INTERPLEX BDM	—	—	—	—	(註9)
DNT-業務一 部二部協理	中華民國	洪佳汶	女 31-40	112.01.02	16,000	0.01	—	—	—	—	學歷：景文科技大學英文系 經歷：盛達 PM	—	—	—	—	(註10)

註1：董事長與總經理為同一人，主係本公司近年持續推動轉型，董事長兼任總經理更能落實轉型政策，本公司於民國111年股東會之董事改選案，獨立董事席次增加為4席，另過半董事未兼任員工及經理人。

註2：太一投資(股)公司董事長、非常木蘭投資(股)公司董事長、佳仕驥投資(股)公司董事長、明尚企業股份有限公司董事長、智英科技股份有限公司之法人董事代表；BEST LINK PROPERTIES LTD.、JPC (HK) COMPANY LTD.、LUCKY STAR INVESTMENT CORP.、BEST MATCH INVESTMENTS LIMITED、BEST SKY LIMITED、HUNG FU (SAMOA) INTERNATIONAL

CO.,LTD、DIAMOND CREATIVE HOLDING LIMITED、SWS GROUP COMPANY LIMITED 之法人董事代表。

註 3：營運長張偉三於 111 年 12 月 16 日新任。

註 4：原副總經理張茂強於 111 年 03 月 11 日離職。

註 5：原智能連結產業業務協理陳璋婷於 111 年 11 月 04 日轉任智能連結產業業務副總。

註 6：原大中華-台灣區兼策略採購處協理何俊星於 111 年 09 月 01 日轉任策略採購處副總。

註 7：DNT-SPM 與高頻開發處協理楊運昌於 111 年 06 月 01 日新任。

註 8：電子產品開發處協理吳坤展於 111 年 06 月 01 日新任。

註 9：大中華-Key Account 協理陳剛強於 112 年 01 月 02 日新任。

註 10：DNT-業務一部/二部協理洪佳汶於 112 年 01 月 02 日新任。

三、最近年度給付董事、監察人、總經理及副總經理等之酬金
(一)一般董事及獨立董事之酬金

一般董事及獨立董事之酬金 (彙總配合級距揭露姓名方式)

111 年度；單位：新台幣千元；仟股

職稱	姓名	董事酬金						兼任員工領取相關酬金				A、B、C、D、E、F及G等七項總額占稅後純益之比例		領取來自子公司以外轉投資事業或母公司酬金					
		報酬 (A)		退職退休金 (B)		董事酬勞 (C)		業務執行費用 (D)		A、B、C及D等四項總額占稅後純益之比例		薪資、獎金及特支費等 (E)			退職退休金 (F)		員工酬勞 (G) (註2)		
		本公司	財務報告內所有公司	本公司	財務報告內所有公司	本公司	財務報告內所有公司	本公司	財務報告內所有公司	本公司	財務報告內所有公司	現金金額	股票金額		本公司	財務報告內所有公司	現金金額	股票金額	
董事長	張舒眉	-	-	-	-	3,000	420	420	0.78%	3,258	-	-	1,000	-	1,000	-	-	1.75%	-
副董事長	江欽池	-	-	-	-	3,000	420	420	0.78%	3,258	-	-	1,000	-	1,000	-	-	1.75%	-
董事	楊明恭	-	-	-	-	3,000	420	420	0.78%	3,258	-	-	1,000	-	1,000	-	-	1.75%	-
董事	蔡玉玲	-	-	-	-	3,000	420	420	0.78%	3,258	-	-	1,000	-	1,000	-	-	1.75%	-
董事 (註3)	鄭名翔	-	-	-	-	3,000	420	420	0.78%	3,258	-	-	1,000	-	1,000	-	-	1.75%	-
獨立董事	何經華	-	-	-	-	-	-	-	-	-	-	-	-	-	-	-	-	-	-
獨立董事 (註4)	徐偉初	-	-	-	-	-	-	-	-	-	-	-	-	-	-	-	-	-	-
獨立董事 (註5)	詹乾隆	-	-	-	-	-	-	-	-	-	-	-	-	-	-	-	-	-	-
獨立董事 (註6)	羅立智	-	-	-	-	1,800	465	465	0.51%	-	-	-	-	-	-	-	-	0.51%	-
獨立董事 (註7)	王淑玲	-	-	-	-	1,800	465	465	0.51%	-	-	-	-	-	-	-	-	0.51%	-
獨立董事 (註8)	林志峰	-	-	-	-	1,800	465	465	0.51%	-	-	-	-	-	-	-	-	0.51%	-

*除上表揭露外，最近年度公司董事為財務報告內所有公司提供服務(如擔任非屬員工之顧問等)領取之酬金：無。

註1：111年度員工酬勞及董事酬勞業經112年3月27日董會通過，111年度員工酬勞係採擬議配發數。

註2：業務執行費用包含兼任薪酬委員之報酬。

註3：董事鄭名翔於111年6月15日卸任。

註4：原獨立董事徐偉初於111年6月15日卸任。

註5：原獨立董事詹乾隆於111年6月15日卸任。

註6：獨立董事羅立智於111年6月15日卸任。

註7：獨立董事王淑玲於111年6月15日卸任。

註8：獨立董事林志峰於111年6月15日卸任。

註9：請敘明獨立董事酬金給付政策、制度、標準與程度及貢獻價值。如公司獲利時，由董事會依公司章程之規定，決議董事酬勞金額。獨立董事之報酬由董事會之成員，依公司章程之授權依董事酬金與車馬費。

註10：請敘明獨立董事酬金給付政策、制度、標準與程度及貢獻價值。如公司獲利時，由董事會依公司章程之規定，決議董事酬勞金額。獨立董事之報酬由董事會之成員，依公司章程之授權依董事酬金與車馬費。

酬金級距表

給付本公司各個董事酬金級距	董事姓名			
	前四項酬金總額(A+B+C+D)		前七項酬金總額(A+B+C+D+E+F+G)	
	本公司	財務報告內所有公司	本公司	財務報告內所有公司
低於1,000,000元	張舒眉,江欽池,楊明恭,蔡玉玲,何經華,鄭名翔(註1),詹乾隆(註2),羅立智(註3),徐偉初(註4),王淑玲(註5),林志峰(註6)	張舒眉,江欽池,楊明恭,蔡玉玲,何經華,鄭名翔(註1),詹乾隆(註2),羅立智(註3),徐偉初(註4),王淑玲(註5),林志峰(註6)	江欽池,楊明恭,蔡玉玲,鄭名翔(註1),何經華,徐偉初(註2),詹乾隆(註3),羅立智(註4),王淑玲(註5),林志峰(註6)	江欽池,楊明恭,蔡玉玲,鄭名翔(註1),何經華,徐偉初(註2),詹乾隆(註3),羅立智(註4),王淑玲(註5),林志峰(註6)
1,000,000元(含)~2,000,000元(不含)	-	-	-	-
2,000,000元(含)~3,500,000元(不含)	-	-	-	-
3,500,000元(含)~5,000,000元(不含)	-	-	張舒眉	張舒眉
5,000,000元(含)~10,000,000元(不含)	-	-	-	-
10,000,000元(含)~15,000,000元(不含)	-	-	-	-
15,000,000元(含)~30,000,000元(不含)	-	-	-	-
30,000,000元(含)~50,000,000元(不含)	-	-	-	-
50,000,000元(含)~100,000,000元(不含)	-	-	-	-
100,000,000元以上	-	-	-	-
總計	11	11	11	11

註1：董事鄭名翔於111年6月15日新任。
 註2：原獨立董事徐偉初於111年6月15日卸任。
 註3：原獨立董事詹乾隆於111年6月15日卸任。
 註4：獨立董事羅立智於111年6月15日新任。
 註5：獨立董事王淑玲於111年6月15日新任。
 註6：獨立董事林志峰於111年6月15日新任。

(二) 總經理及副總經理之酬金

總經理及副總經理之酬金 (彙總配合級距揭露姓名方式)

111 年度；單位：新台幣仟元；仟股

職稱	姓名	薪資 (A)		退職退休金 (B)		獎金及特支費等等 (C)		員工酬勞金額(D) (註 1)				A、B、C 及 D 等四項總額占稅後純益之比例 (%)		領取來自子公司以外轉投資事業或母公司酬金	
		本公司	財務報告內所有公司	本公司	財務報告內所有公司	本公司	財務報告內所有公司	本公司	現金金額	股票金額	財務報告內所有公司	股票金額	本公司		財務報告內所有公司
董事長兼任總經理	張舒眉														
營運長(註 2)	張偉三														
副總經理(註 3)	張茂強	7,918	7,918	—	—	811	811	1,000	—	1,000	—	2.21%	2.21%	—	
智能連結產業業務副總(註 4)	陳瑋婷														
策略採購處副總(註 5)	何俊星														

註 1：111 年度員工酬勞業經 112 年 3 月 27 日董事會通過，111 年員工酬勞係採擬議配發數。

註 2：營運長張偉三於 111 年 12 月 16 日新任。

註 3：原副總經理張茂強於 111 年 03 月 11 日離職。

註 4：原智能連結產業業務協理陳瑋婷於 111 年 11 月 04 日轉任智能連結產業業務副總。

註 5：原大中華-台灣區兼策略採購協理何俊星於 111 年 09 月 01 日轉任策略採購處副總。

酬金級距表

給付本公司各個總經理及副總經理酬金級距	總經理及副總經理姓名	
	本公司	財務報告內所有公司
低於 1,000,000 元	張偉三(註 1),張茂強(註 2)	張偉三(註 1),張茂強(註 2)
1,000,000 元 (含) ~2,000,000 元 (不含)	-	-
2,000,000 元 (含) ~3,500,000 元 (不含)	陳瑋婷(註 3),何俊星(註 4)	陳瑋婷(註 3),何俊星(註 4)
3,500,000 元 (含) ~5,000,000 元 (不含)	張舒眉	張舒眉
5,000,000 元 (含) ~10,000,000 元 (不含)	-	-
10,000,000 元 (含) ~15,000,000 元 (不含)	-	-
15,000,000 元 (含) ~30,000,000 元 (不含)	-	-
30,000,000 元 (含) ~50,000,000 元 (不含)	-	-
50,000,000 元 (含) ~100,000,000 元 (不含)	-	-
100,000,000 元以上	-	-
總計	5	5

註 1：營運長張偉三於 111 年 12 月 16 日新任。

註 2：原副總經理張茂強於 111 年 03 月 11 日離職。

註 3：原智能連結產業業務協理陳瑋婷於 111 年 11 月 04 日轉任智能連結產業業務副總。

註 4：原大中華-台灣區兼策略採購處協理何俊星於 111 年 09 月 01 日轉任策略採購處副總。

(三) 上市上櫃公司有下列情事者，應個別揭露前五位酬金最高主管之酬金：
無下列情形，故不適用。

- 1.最近三年度個體或個別財務報告曾出現稅後虧損者：無此情形。
- 2.上市上櫃公司於最近年度公司治理評鑑結果屬最後一級距者：無此情形。

(四) 111 年度配發員工酬勞之經理人姓名及配發情形 111 年 12 月 31 日;單位：新台幣仟元

	職稱	姓名	股票金額	現金金額	總計	總額占稅後純益之比例(%)
經 理 人	董事長兼任總經理	張舒眉	—	6,959	6,959	1.58
	營運長(註 1)	張偉三				
	副總經理(註 2)	張茂強				
	智能連結產業業務副總(註 3)	陳瑋婷				
	策略採購處副總(註 4)	何俊星				
	協理	黃莉玲				
	財務長	鄭治平				
	DNT-SPM 協理	孫積賢				
	DNT-SPM 與高頻開發處協理(註 5)	楊運昌				
電子產品開發處協理(註 6)	吳坤展					

註 1：營運長張偉三於 111 年 12 月 16 日新任。

註 2：原副總經理張茂強於 111 年 03 月 11 日離職。

註 3：原智能連結產業業務協理陳瑋婷於 111 年 11 月 04 日轉任智能連結產業業務副總。

註 4：原大中華-台灣區兼策略採購處協理何俊星於 111 年 09 月 01 日轉任策略採購處副總。

註 5：DNT-SPM 與高頻開發處協理楊運昌於 111 年 06 月 01 日新任。

註 6：電子產品開發處協理吳坤展於 111 年 06 月 01 日新任。

(五) 分別比較說明本公司及合併報表所有公司於最近二年度支付本公司董事、監察人、總經理及副總經理酬金總額占個體或個別財務報告稅後純益比例之分析並說明給付酬金之政策、標準與組合、訂定酬金之程序、與經營績效及未來風險之關聯性。

職 稱	110 年度	111 年度
	本公司及合併報表所有公司支付本公司董事、監察人、總經理及副總經理酬金總額占稅後純益比例	本公司及合併報表所有公司支付本公司董事、監察人、總經理及副總經理酬金總額占稅後純益比例
董事	3.97%	3.46%
總經理及副總經理		

1. 本公司董事酬勞依章程第十六條所載其內容如下：本公司董事(含獨立董事)執行本公司職務時，不論公司營業盈虧，公司得支給定額報酬，另每次出席支付新台幣 15,000 元車馬費。本公司董事(含獨立董事)之報酬由薪資報酬委員會決議，再呈董事會討論決議，並依董事對本公司營運參與之程度及貢獻價值議定。
2. 本公司員工酬勞依章程第十九條所載其內容如下：本公司年度如有獲利，應由董事會決議提撥不低於 7% 為員工酬勞。但公司尚有累積虧損時，應預先保留彌補數額。前項員工酬勞得以股票或現金為之，其給付對象得包括符合董事會所訂條件之從屬公司員工。前項董事酬勞僅得以現金為之。
3. 總經理及副總經理之薪資架構為底薪、伙食津貼、職務加給，其薪資依其學歷、經歷、績效工作年資之差異，並參考同業水準發放。

綜上，本公司董事酬勞根據公司的獲利而所有變動，總經理及副總經理酬勞參考同業水準發放之。

四、公司治理運作情形

(一)董事會運作情形

111 年度董事會開會 6 次，董事出席情形如下：

職稱	姓名	實際出席(列)席次數	委託出席次數	實際出席(列)席率(%)	備註
董事長	張舒眉	6	-	100.00	
董事	鉅力投資有限公司 (代表人：江欽池)	6	-	100.00	
董事	頂準投資有限公司 (代表人：楊明恭)	6	-	100.00	
董事	太一投資股份有限公司 (代表人：蔡玉玲)	6	-	100.00	
董事	全漢企業股份有限公司 (代表人：鄭名翔)	4	-	100.00	註 2
獨立董事	徐偉初	2	-	100.00	註 1
獨立董事	詹乾隆	2	-	100.00	註 1
獨立董事	何經華	6	-	100.00	
獨立董事	王淑玲	4	-	100.00	註 2
獨立董事	林志峰	4	-	100.00	註 2
獨立董事	羅立智	4	-	100.00	註 2

註 1：111 年 6 月 15 日股東常會全面改選解任。

註 2：111 年 6 月 15 日股東常會全面改選新任。

其他應記載事項：

一、董事會之運作如有下列情形之一者，應敘明董事會日期、期別、議案內容、所有獨立董事意見及公司對獨立董事意見之處理。

(一) 證券交易法第 14 條之 3 規定所列事項：

開會日期(期別)	議案內容	所有獨立董事意見及公司對獨立董事意見之處理
111.03.18 (111 年第 1 次)	●擬修訂本公司「取得或處分資產處理程序」案。 ●擬修訂本公司董事報酬給付及修訂董事酬勞分派方式案。	本案經主席徵詢全體出席董事無異議通過。
111.12.16 (111 年第 6 次)	●擬訂定本公司民國 111 年度會計師審計公費暨簽證會計師獨立性評估。	

(二) 除前開事項外，其他經獨立董事反對或保留意見且有紀錄或書面聲明之董事會議決事項：無此情事。

二、董事對利害關係議案迴避之執行情形：無此情事。

三、上市上櫃公司應揭露董事會自我(或同儕)評鑑之評估週期及期間、評估範圍、方式及評估內容等資訊，並填列董事會評鑑執行情形如下：

董事會評鑑執行情形

本公司民國 112 年 03 月 27 日(112 年第 1 次)於董事會報告 111 年度董事會績效評估結果，詳細內外部董事會績效評估結果請詳「(三) 公司治理運作情形及其與上市上櫃公司治理實務守則差異情形及原因」章節，另亦揭露董事會績效評估辦法於本公司網站。

評估週期	評估期間	評估範圍	評估方式	評估內容
內部董事會 績效評估： 每年執行。	111年1月1日至 111年12月31日。	整體董事會、 個別董事成員 及功能性委員 會之績效評 估。	由董事會內 部自評、董事 成員自評及 功能性委員 會委員自評。	董事會績效評估之衡量項目，包含對公司營運之參與程度、提升董事會決策品質、董事會組成與結構、董事的選任及持續進修及內部控制等五大面向； 董事成員績效評估之衡量項目，包含公司目標與任務之掌握、董事職責認知、對公司營運之參與程度、內部關係經營與溝通、董事之專業及持續進修及內部控制等六大面向； 各功能性委員會績效評估之衡量項目，包含對公司營運之參與程度、功能性委員會職責認知、提升功能性委員會決策品質、功能性委員會組成及成員選任及內部控制等五大面向。

四、當年度及最近年度加強董事會職能之目標與執行情形評估：

1. 本公司董事會之選任，均依照法令、公司年報及股東會決議執行，所有董事除具備執行職務，所必須之專業知識、技能外，均本著誠信原則為股東創造最大利益。
2. 本公司設置審計委員會、薪資報酬委員會及永續發展委員會等功能性委員會，協助董事會執行職務及監督之責，亦訂定「董事會議事規則」，建立董事會良好制度。
3. 本公司為完善公司治理制度，已經由董事會決議訂定之公司治理相關基本規章及管理規章，包括「公司治理實務守則」、「股東會議事規則」、「董事會議事規則」、「處理董事要求之標準作業程序」、「誠信經營守則」、「檢舉非法與不道德或不誠信行為案件之處理辦法」、「風險管理政策」、「誠信經營作業程序及行為指南」及「董事會績效評估辦法」等。

(二)審計委員會運作情形

111年度審計委員會開會5次，獨立董事出席情形如下：

職稱	姓名	實際出席次數	委託出席次數	實際出席率(%)	備註
獨立董事	徐偉初	2	-	100.00	註1
獨立董事	詹乾隆	2	-	100.00	註1
獨立董事	何經華	5	-	100.00	
獨立董事	王淑玲	3	-	100.00	註2
獨立董事	林志峰	3	-	100.00	註2
獨立董事	羅立智	3	-	100.00	註2

註1：111年6月15日股東常會全面改選解任。

註2：111年6月15日股東常會全面改選新任。

其他應記載事項：

一、審計委員會之運作如有下列情形之一者，應敘明董事會日期、期別、議案內容、審計委員會決議結果以及公司對審計委員會意見之處理。

(一)證券交易法第14條之5所列事項：

參、公司治理報告

開會日期(期別)	議案內容	所有獨立董事意見及公司對獨立董事意見之處理
111.03.18 (111年第1次)	<ul style="list-style-type: none"> ●本公司民國110年度營業報告書、個體財務報告及合併財務報告。 ●本公司依據「公開發行公司建立內部控制制度處理準則」規定出具內部控制制度聲明書。 ●擬修訂本公司「取得或處分資產處理程序」案。 	本案經主席徵詢全體出席董事無異議通過。
111.12.16 (111年第5次)	<ul style="list-style-type: none"> ●通過本公司民國111年度會計師審計公費暨簽證會計師獨立性評估。 	

(二)其他未經審計委員會通過，而經全體董事三分之二以上同意之議決事項：無此情事。

二、獨立董事對利害關係議案迴避之執行情形：無此情事。

三、獨立董事與內部稽核主管及會計師之溝通情形：

1.獨立董事與內部稽核主管之溝通政策：

- (1)內部稽核主管定期提交稽核報告及缺失追蹤報告，就本公司年度稽核計劃執行狀況及內控缺失追蹤改善情形提交獨立董事查閱。
- (2)每季至少一次向獨立董事報告稽核業務進度。若遇重大異常事項，亦會立即作成報告陳核並通知獨立董事，民國111年度並無上述異常狀況。

2.歷次獨立董事與內部稽核主管溝通情形摘要：

項目	開會日期	溝通重點摘要	溝通情形及結果
1.	111/03/18	(1) 出具本公司110年度內部控制制度聲明書。 (2) 本公司110年第四季稽核工作進度報告。	1.經主席徵詢全體出席委員無異議通過。 2.審議通過後提報董事會。
2.	111/05/04	(1) 本公司111年第一季稽核工作進度報告。	經主席徵詢全體出席委員無異議通過。
3.	111/08/05	(1) 本公司111年第二季稽核工作進度報告。	經主席徵詢全體出席委員無異議通過。
4.	111/11/04	(1) 提報本公司111年度稽核計畫。	經主席徵詢全體出席委員無異議通過。
5.	111/12/16	(1) 提報本公司112年度稽核計畫。	經主席徵詢全體出席委員無異議通過。

結果：上述事項皆經審計委員會之獨立董事洽悉或討論通過，獨立董事無反對意見。

3.獨立董事與會計師之溝通政策：

- (1)審計委員會之獨立董事與會計師除每年至少一次定期召開公司治理會議外，必要時會計師亦採用書面形式進行溝通與討論，其範圍包含會計師查核集團合併財務報表之獨立性及相關責任、查核規劃相關事項、查核重大發現(包含調整分錄及內部控制顯著缺失等)、查核報告內容及期中合併財務報表之核閱結果。
- (2)審計委員會參酌專業會計師查核後之本集團合併財務報表及查核意見書報告完成審查報告。

4.歷次獨立董事與會計師溝通情形摘要：

項目	開會日期	溝通重點摘要	溝通情形及結果
1.	111/03/18	(1)本公司110年度財務報告。 (2)與治理單位溝通之重要事項。	經主席徵詢全體出席委員無異議通過。

四、審計委員會之年度工作重點及運作情形：

工作重點	運作情形	
	決議結果	公司對委員意見之處理
內部控制制度有效性之考核	通過	獨立董事無意見
簽證會計師之委任、解任或報酬	通過	獨立董事無意見
年度財務報告	通過	獨立董事無意見

(三) 公司治理運作情形及其與上市上櫃公司治理實務守則差異情形及原因

評估項目	運作情形(註)			與上市上櫃公司治理實務守則差異情形及原因										
	是	否	摘要說明											
一、公司是否依據上市上櫃公司治理實務守則訂定並揭露公司治理實務守則？	是		<p>A. 本公司已訂定公司治理實務守則，並設置公司治理主管，執行公司治理相關事務，相關規定請詳官網重要內規。</p> <p>B. 本公司經 108 年 3 月 21 日董事會決議通過由財務長鄭治平擔任公司治理主管，保障股東權益並強化董事會職能。鄭治平財務長已具備會計、稽核與上市公司從事財務之主管職務經驗達二十年以上。公司治理主管主要職責為依法辦理董事會及股東會相關事宜、製作董事會及股東會議事錄、協助董事就任及持續進修、提供董事執行業務所需之資料、協助董事遵循法令等事務。</p> <p>C. 111 年度業務執行情形如下：</p> <ol style="list-style-type: none"> 協助獨立董事及一般董事執行職務、提供所需資料並安排董事進修： <ol style="list-style-type: none"> 針對公司經營領域以及公司治理相關之最新法令規章修訂發展，於就任時提供董事會成員，並定期更新相關資訊。 檢視相關資訊機密等級並提供董事所需之公司資訊，維持董事和各業務主管溝通、交流順暢。 獨立董事依照公司治理實務守則，有與內部稽核主管或簽證會計師個別會面瞭解公司財務業務之需要時，協助安排相關會議。 依照公司產業特性及董事之學、經歷背景，協助獨立董事及一般董事擬定年度進修計畫及安排課程。 協助董事會及股東會議事程序及決議法遵事宜： <ol style="list-style-type: none"> 向董事會、獨立董事、審計委員會報告公司之公司治理運作狀況，確認公司股東會及董事會召開是否符合相關公司治理守則規範。 協助且提醒董事於執行業務或做成董事會正式決議時應遵守之法規，並於董事會將做成違法決議時提出建言。 會後負責覆核董事會重要決議之重大訊息發布事宜，確保重訊內容之適法性及正確性，以保障投資人交易資訊對等。 擬訂董事會議程於七日前通知董事，召集會議並提供會議資料，議題如需利益迴避予以事前提醒，並於會後二十天內完成董事會議事錄。 依法辦理股東會日期事前登記、法定期限內製作開會通知、議事手冊、議事錄並於修訂章程或董事改選辦理變更登記事務。 <p>D. 本公司之公司治理主管已依規定完成進修課程。111 年度公司治理主管進修情形如下：</p> <table border="1" data-bbox="778 1715 1342 1971"> <thead> <tr> <th>進修日期</th> <th>主辦單位</th> <th>課程名稱</th> <th>進修時數(小時)</th> <th>進修總時數(小時)</th> </tr> </thead> <tbody> <tr> <td>111/11/28~111/11/29</td> <td>財團法人中華民國會計研究發展基金會</td> <td>發行人證券商證券交易所會計主管持續進修班(審計 3 小時+公司治理 6 小時+職業道德法律責任 3 小時)</td> <td>12</td> <td>12</td> </tr> </tbody> </table>	進修日期	主辦單位	課程名稱	進修時數(小時)	進修總時數(小時)	111/11/28~111/11/29	財團法人中華民國會計研究發展基金會	發行人證券商證券交易所會計主管持續進修班(審計 3 小時+公司治理 6 小時+職業道德法律責任 3 小時)	12	12	
進修日期	主辦單位	課程名稱	進修時數(小時)	進修總時數(小時)										
111/11/28~111/11/29	財團法人中華民國會計研究發展基金會	發行人證券商證券交易所會計主管持續進修班(審計 3 小時+公司治理 6 小時+職業道德法律責任 3 小時)	12	12										

評估項目	運作情形(註)			與上市上櫃公司 治理實務守則 差異情形及原因
	是	否	摘要說明	
<p>二、公司股權結構及股東權益</p> <p>(一) 公司是否訂定內部作業程序處理股東建議、疑義、糾紛及訴訟事宜，並依程序實施？</p> <p>(二) 公司是否掌握實際控制公司之主要股東及主要股東之最終控制者名單？</p> <p>(三) 公司是否建立、執行與關係企業間之風險控管及防火牆機制？</p> <p>(四) 公司是否訂定內部規範，禁止公司內部人利用市場上未公開資訊買賣有價證券？</p>	是	是	<p>(一) 本公司已依規定設置發言人及代理發言人處理相關事宜，本公司並同時於網站上設置專收納各項提問或建議。</p> <p>(二) 本公司隨時掌握內部人持股變動情形並可能掌握主要股東及其最終控制者名單，定期揭露相關資訊。</p> <p>(三) 本公司轉投資事項處理係依本公司「內部控制制度」、「內部稽核制度」及相關法令規定辦理。</p> <p>(四) 本公司不定期向內部人宣導相關法令規定。另外，本公司訂有「內部重大資訊作業處理程序」，以防範內線交易之發生，保障投資人及維護本公司權益。本公司於新任董事及經理人就任時，亦提供相關規範資訊予以宣導，並提醒涉及內線交易之應行注意事項。</p>	— — — —
<p>三、董事會之組成及職責</p> <p>(一) 董事會是否擬訂多元化政策、具體管理目標及落實執行？</p> <p>(二) 公司除依法設置薪資報酬委員會及審計委員會外，是否自願設置其他各類功能性委員會？</p>	是	是	<p>(一) 1. 本公司於 107 年 12 月 13 日董事會通過訂定「公司治理實務守則」，在第三章「強化董事會職能」即擬訂有多元化方針。本公司董事會成員之提名與遴選係遵照公司章程之規定，採用候選人提名制，除評估各候選人之學經歷資格外，並參考利害關係人的意見，遵守「董事選舉辦法」及「公司治理實務守則」，以確保董事成員之多元性及獨立性。</p> <p>2. 衡諸本公司本屆 9 位董事成員名單，其中有 3 名女性成員(張舒眉董事長、蔡玉玲董事、王淑玲獨立董事)與 4 名獨立董事(何經華獨立董事、林志峰獨立董事、羅立智獨立董事、王淑玲獨立董事)，讓董事會組成更加多元化。董事會成員在不同領域各有專業，長於領導、營運判斷、經營管理、危機處理且具有產業知識及國際市場觀者有：張舒眉董事長、江欽池副董事長、楊明恭董事、鄭名翔董事、何經華獨立董事、羅立智獨立董事；長於法律領域的蔡玉玲董事及林志峰獨立董事以及長於會計及財務領域的王淑玲獨立董事。3. 本公司獨立董事占比為 44.44%、女性董事占比為 33.33%，1 位獨立董事任期年資在 5 年以上，3 位獨立董事任期年資皆低於 3 年。本公司注重董事會成員組成之性別平等，女性董事比率為 20% 以上。4. 董事會就成員組成擬訂多元化的政策揭露於公司網站及公開資訊觀測站。</p> <p>(二) 公司除設置薪資報酬委員會及審計委員會外，並於 111 年 11 月 4 日設置永續發展委員會，以建立 ESG 相關推動與執行單位，由張舒眉董事長、王淑玲獨立董事、鄭治平財務長及策略採購處何俊星副總所組成，並由張舒眉董事長擔任召集人及主席。JPC 將企業社會責任的理念與做法推廣至供應鏈並執行節能減碳的活動，資源有效使用，2022 年起推動 GREEN 供應鏈，實踐【Reduce(減少使用)】【Reuse(物盡其用)】【Recycle(循環再造)】的概念，設定 2050 年淨零碳排的目標。</p>	— — —

評估項目	運作情形(註)		與上市上櫃公司 治理實務守則 差異情形及原因
	是	否	
(三) 公司是否訂定董事會績效評估辦法及其評估方式，每年並定期進行績效評估，且將績效評估之結果提報董事會，並運用於個別董事薪資報酬及提名續任之參考？	是		<p>(三)本公司於 111 年 12 月 16 日由董事會之議事單位擔任董事會績效評估之執行單位，並於每年度結束時由董事會議事單位協助收集董事會活動相關資訊後，據以實施內部董事會績效自評作業，針對董事會、董事成員及所有功能性委員會（包含審計委員會、薪資報酬委員會及永續發展委員會），採用問卷方式進行自評，於回收統計評估結果後提送董事會報告，作為檢討及改進之依據。另前揭辦法明定至少每三年執行外部評估一次。</p> <ul style="list-style-type: none"> ● 本公司董事會績效評估之衡量項目，包含下列五大面向： <ol style="list-style-type: none"> 1. 對公司營運之參與程度。 2. 提升董事會決策品質。 3. 董事會組成與結構。 4. 董事的選任及持續進修。 5. 內部控制。 ● 本公司董事成員績效評估之衡量項目，包含下列六大面向： <ol style="list-style-type: none"> 1. 公司目標與任務之掌握。 2. 董事職責認知。 3. 對公司營運之參與程度。 4. 內部關係經營與溝通。 5. 董事之專業及持續進修。 6. 內部控制。 ● 各功能性委員會績效評估之衡量項目，包含下列五大面向： <ol style="list-style-type: none"> 1. 對公司營運之參與程度。 2. 功能性委員會職責認知。 3. 提升功能性委員會決策品質。 4. 功能性委員會組成及成員選任。 5. 內部控制。 ● 本公司於 112 年 3 月完成 111 年度董事會、董事成員及各功能性委員會成員內部績效自評，前揭各項評核滿分成績為 100 分。董事會及董事成員之內部績效自評成績分別為 97.22 分及 97.50 分，評等結果為「顯著超越標準」；另各功能性委員會自評成績分別為審計委員會 99.06 分、薪資報酬委員會 99.58 分及永續發展委員會 95.63 分。 ● 前揭評估結果業經提送 112 年 3 月 27 日(112 年第 1 次)董事會報告在案，並提出主要改善建議及未來持續強化之方向如下： <ol style="list-style-type: none"> 1. 董事會及董事成員： <ol style="list-style-type: none"> (1) 未來董事會議著重重要財務報告，加強 JPC 產業趨勢，各季業務營運說明，協助董事熟悉 JPC 的核心價值並給予適當的營運建議。 (2) 會議後各項議題落實追蹤執行情形適當反饋給董事知悉，提升內部的執行效率。 2. 功能性委員會： <ol style="list-style-type: none"> (1) 審計委員會：加強會計師與審委會溝通頻率，審視會計師對公司的查核工作及會計師獨立性情形、強化內部控制進行及評估，並衡量現行政策、程序之有效

評估項目	運作情形(註)		與上市上櫃公司 治理實務守則 差異情形及原因
	是	否	
(四) 公司是否定期評估簽證會計師獨立性？	是	<p>性及遵循程度，對其各項營運活動之影響定期與審委會進行溝通改善。</p> <p>(2) 薪資報酬委員會：有必要即召開薪酬會議，不侷限規定次數，並清楚應該入薪酬委員會的議案項目。</p> <p>(3) 永續發展委員會：定義 JPC 對 ESG 的主軸價值核心，設定 JPC 重大議題目標，明確與各委員階段性進度報告及評估 JPC 的潛在風險給予建議，落實 2023 年永續的執行規劃運作。</p> <p>● 本公司已於公開資訊觀測站及本公司網站揭露本公司所訂之「董事會績效評估辦法」，相關董事會績效評估結果亦揭露於本公司網站「公司治理」專區之「公司治理運作情形」專頁。</p> <p>(四) 本公司每年至少一次定期評估簽證會計師之獨立性、適任性與專業性，針對會計師事務所規模與聲譽、連續提供審計服務年數、提供非審計服務之性質及程度、審計簽證公費、同業評鑑、是否無任何法律訴訟或主管機關修正、調查之案件、審計服務品質、是否有定期進修、與管理階層及內部稽核主管之互動，經本公司確認簽證會計師與本公司除簽證及財稅案件之費用外，無其他財務利益及業務關係，皆符合本公司獨立性評估標準，足堪擔任本公司簽證會計師，並要求簽證會計師提供超然獨立聲明書，由董事會據以評估，最近二年度評估結果分別於 110 年 12 月 17 日及 111 年 12 月 16 日完成。</p>	—
四、上市上櫃公司是否配置適任及適當人數之公司治理人員，並指定公司治理主管，負責公司治理相關事務(包括但不限於提供董事、監察人執行業務所需資料、協助董事、監察人遵循法令、依法辦理董事會及股東會之會議相關事宜、製作董事會及股東會議事錄等)？	是	本公司已設置公司治理單位，由財務長鄭治平先生擔任公司治理主管處理有關公司治理相關業務，並依法進修相關課程。	—
五、公司是否建立與利害關係人(包括但不限於股東、員工、客戶及供應商等)溝通管道，及於公司網站設置利害關係人專區，並妥適回應利害關係人所關切之重要企業社會責任議題？	是	本公司已依規定設置發言人及代理發言人處理相關事宜，並於公司網站設置「投資人關係」，並設置「諮詢&意見交流」建立與利害關係人之溝通管道。另外，公司網站有設置利害關係人專區供投資人使用。	—
六、公司是否委任專業股務代辦機構辦理股東會事務？	是	本公司委任凱基證券股份有限公司辦理股東會事務。	—
七、資訊公開 (一) 公司是否架設網站，揭露財務業務及公司治理資訊？ (二) 公司是否採行其他資訊揭露之方式(如架設英文網站、指定專人負責公司資訊之蒐集及揭露、落實發言人制度、法人說明會過程放置公司網站等)？ (三) 公司是否於會計年度終了後兩個月內公告並申報年度財務報告，及於規定期限前提早公告並申報第一、二、三季財務報告與各月份營運情形？	是 是 否	<p>(一) 本公司有架設公司網站(http://www.jpcco.com/)揭露各項財務業務及公司治理資訊。</p> <p>(二) 本公司已依規定設立發言人制度，發言人為易瑋鈴；亦架設英文/日文網站，其網址為：http://www.jpcco.com。</p> <p>(三) 本公司已依規定於公開資訊觀測站公告與申報，並於公司官網投資人關係中提供財務資訊予投資人點閱。</p>	— — 年度財務報告規定於會計年度終了後三個月內公告申報。

評估項目	運作情形(註)		與上市上櫃公司 治理實務守則 差異情形及原因
	是	否	
八、公司是否有其他有助於瞭解公司治理運作情形之重要資訊(包括但不限於員工權益、僱員關懷、投資者關係、供應商關係、利害關係人之權利、董事及監察人進修之情形、風險管理政策及風險衡量標準之執行情形、客戶政策之執行情形、公司為董事及監察人購買責任保險之情形等)?	是		<p>(一) 本公司重視勞工安全與福利，並制定相關辦法以提供員工保障。</p> <p>(二) 本公司基於對投資人將善盡保護責任，除依循相關法規公佈訊息外，並推動與投資人良好互動關係。</p> <p>(三) 本公司與供應商採取良好互動合作關係，提供良好且有效率之資訊溝通方式，以期能建立長期合作及經濟營運模式。</p> <p>(四) 本公司不定期會提供董事進修有關課程，並依章程為董事購買責任保險。</p> <p>(五) 本公司網站設有利害關係人專區與公司治理專區提供風險管理政策相關資訊。</p> <p>(六) 本公司的董事會成員及重要管理階層之接班規劃及相關運作情形，在規劃接班計畫中，接班人除需具備優異的專業及管理能力外，價值觀需與公司相符，人格特質必需具備包括誠信、正直、創新及行動力等。</p> <p>對於高階管理階層接班人的培訓內容，包含管理、專業能力的培訓、職務輪調、外派集團公司歷練等，以綜合培養擔任高階主管的經營管理能力。</p> <p>(1) 董事會成員之接班規劃： 本公司目前董事共9名(含獨立董事4名)，皆有營運與管理及領導與決策的相關經驗，並網羅產業知識、財務分析與法律相關等專業領域背景的人才，皆擁有豐富之產業實務或專業財務會計經驗，且具備實際管理經驗，除需具備專業背景(如會計、產業、財務、行銷、法律等)及專業技能(如市場行銷能力、營運判斷能力、會計及財務分析能力、經營管理能力、產業知識、國際市場觀、領導能力等)外，亦應具備公司所營業務與經營規劃之專長及理念；本公司亦定期執行內部董事會績效評估，評估結果作為遴選或提名董事時之參考依據。關於董事會之接班規劃，除公司現有訂定之董事選舉辦法以及高階管理人才外，本公司主要股東亦耕耘通訊產業已久，有足夠的人才庫可以接任未來之董事空缺。至於獨立董事之部分，本公司與國內外通訊市場充分接軌，有足夠的人才可接任未來之董事空缺，而國內這部分專業人士之供給亦不虞匱乏，故獨立董事之接班人，本公司規劃來自業界或學界各領域的專業人才以更有效地提升公司治理之運作情形。</p> <p>(2) 重要管理階層之接班規劃： 本公司以協理級以上員工為重要管理階層，主要以人格特質、績效表現及未來潛力作為評估基準，人格特質需包含誠信正直、重承諾及突破性思維等，除了有卓越的工作績效外，亦需符合公司的核心價值觀與使命</p>

參、公司治理報告

評估項目	運作情形(註)		與上市櫃公司 治理實務守則 差異情形及原因
	是	否	
			願景。由於重要管理階層涵蓋集團公司各部門，皆為本公司積極栽培之對象。部門主管均有明確的工作職掌，並指定職務代理人，予以訓練培養，另外，公司亦鼓勵重要管理階層進行在職進修或參加外部單位提供之教育訓練，以提升個人全方位之能力。本公司依未來發展及各項投資計畫，進行關鍵人才跨部門合作訓練，希望培養接班人才多方面能力，以利未來接班計畫順利進行。
九、請就臺灣證券交易所股份有限公司公司治理中心最近年度發布之公司治理評鑑結果說明已改善情形，及就尚未改善者提出優先加強事項與措施。		否	1. 本公司 110 年度(第 8 屆)公司治理評鑑區間為 36%~50%，本公司將朝向更完善公司治理各項作為。 2. 本公司執行治理自行評估，並未發現有重大缺失需要改善之情事。

註：運作情形不論勾選「是」或「否」，均應於摘要說明欄位敘明。

(四) 公司如有設置薪資報酬委員會者，應揭露其組成、職責及運作情形

本公司依據「股票上市或於證券商營業處所買賣公司薪資報酬委員會設置及行使職權辦法」，於民國 100 年 12 月 23 日董事會通過薪資報酬委員會組織章程及設置薪酬委員會。

薪資報酬委員會成員資料

身份別 (註 1)	姓名 條件	專業資格與經驗(註 2)	符合獨立性情形 (註 3)	兼任其他公開發 行公司薪資報酬 委員會成員家數
獨立董事	林志峰		(1)非本公司或其關係企業之受僱人。	-
獨立董事	王淑玲		(2)非本公司或其關係企業之董事、監察人。	-
其他	彭國銘	參閱第 18-21 頁之 4.董事專業資格及獨立董事獨立性資訊揭露相關內容。 未有公司法第 30 條各款情事。	(3)非本人及其配偶、未成年子女或以他人名義持有公司已發行股份總數 1%以上或持股前十名之自然人股東。 (4)非(1)所列之經理人或(2)、(3)所列人員之配偶、二親等以內親屬或三親等以內直系血親親屬。 (5)非直接持有本公司已發行股份總數 5%以上、持股前五名或依公司法第 27 條第 1 項或第 2 項指派代表人擔任公司董事或監察人之法人股東之董事、監察人或受僱人。 (6)非與本公司之董事席次或有表決權之股份超過半數係由同一人控制之他公司董事、監察人或受僱人。 (7)非與本公司之董事長、總經理或相當職務者互為同一人或配偶之他公司或機構之董事(理事)、監察人(監事)或受僱人。 (8)非與本公司有財務或業務往來之特定公司或機構之董事(理事)、監察人(監事)、經理人或持股 5%以上股東。 (9)非為本公司或關係企業提供審計或最近二年取得報酬之商務、法務、財務、會計等相關服務之專業人士、獨資、合夥、公司或機構之企業主、合夥人、董事(理事)、監察人(監事)、經理人及其配偶。 (10)未與其他董事間具有配偶或二親等以內之親屬關係。 (11)未有公司法第 27 條規定以政府、法人或其代表人當選。	-

註 1：請於表格內具體敘明各薪資報酬委員會成員之相關工作年資、專業資格與經驗及獨立性情形，如為獨立董事者，可備註敘明參閱第 15-17 頁附表一董事及監察人資料(一)相關內容。身分別請填列系為獨立董事或其他(若為召集人，請加註記)。

註 2：專業資格與經驗：敘明個別薪資報酬委員會成員之專業資格與經驗。

註 3：符合獨立性情形：敘明薪資報酬委員會成員符合獨立性情形，包括但不限於本人、配偶、二親等以內親屬是否擔任本公司或其關係企業之董事、監察人或受僱人；本人、配偶、二親等以內親屬(或利用他人名義)持有公司股份數及比重；是否擔任與本公司有特定關係公司之董事、監察人或受僱人；最近 2 年提供本公司或其關係企業商務、法務、財務、會計等服務所取得之報酬金額。

薪資報酬委員會運作情形資訊

- 1.本公司之薪資報酬委員會委員計3人。
- 2.本屆委員任期：111年6月15日至114年6月14日，111年度薪資報酬委員會開會4次，委員資格及出席情形如下：

職稱	姓名	實際出席次數	委託出席次數	實際出席率(%)	備註
召集人	何經華	1	-	100.00	
委員	徐偉初	1	-	100.00	
委員	關尚仁	0	1	0.00	委任徐偉初委員
召集人	林志峰	3	-	100.00	111/6/15 至 114/6/14 新任委員
新任委員	王淑玲	3	-	100.00	111/6/15 至 114/6/14 新任委員
委員	彭國銘	3	-	100.00	111/6/15 至 114/6/14 新任委員

其他應記載事項：

- 一、董事會如不採納或修正薪資報酬委員會之建議，應敘明董事會日期、期別、議案內容、董事會決議結果以及公司對薪資報酬委員會意見之處理(如董事會通過之薪資報酬優於薪資報酬委員會之建議，應敘明其差異情形及原因)：無。
- 二、薪資報酬委員會之議決事項，如成員有反對或保留意見且有紀錄或書面聲明者，應敘明薪資報酬委員會日期、期別、議案內容、所有成員意見及對成員意見之處理：無。

- 3.薪資報酬委員會111年開會日期、期別、議案內容、決議結果以及公司對薪資報酬委員會意見之處理。

薪資報酬委員會	議案內容及後續處理	決議結果	公司對薪資報酬委員會意見之處理
第四屆 第7次 111.03.18	1. 報告業績獎金辦法修訂。 2. 公司新任內部人薪資報酬討論案，提請審議。 3. 本公司2021年度員工及董事酬勞分派案，提請討論。 4. 本公司2021年度經理人員工酬勞分配案，提請討論。 5. 擬訂定本公司董事報酬給付及修訂董事酬勞分派方式案，提請審議。	委員會全體成員同意通過。	提董事會由全體出席董事同意通過。
第五屆 第1次 111.08.05	本次僅有報告案。	-	-
第五屆 第2次 111.11.4	1.公司經理人案，提請審議。	委員會全體成員同意通過。	提董事會由全體出席董事同意通過。
第五屆 第3次 111.12.16	1.公司新任營運長案，提請審議。	委員會全體成員同意通過。	提董事會由全體出席董事同意通過。

(五) 推動永續發展執行情形及與上市上櫃公司永續發展實務守則差異情形及原因

推動項目	執行情形(註 1)			與上市上櫃公司企業社會責任實務守則差異情形及原因
	是	否	摘要說明(註 2)	
一、公司是否建立推動永續發展之治理架構，且設置推動永續發展專(兼)職單位，並由董事會授權高階管理階層處理，及董事會督導情形？	是		本公司於 111 年 11 月 4 日成立永續發展委員會，且經 111 年 11 月 4 日董事會通過，授權該委員會依其職責推動及強化永續發展、ESG 發展方向相關之工作決策及督導情形。	—
二、公司是否依重大性原則，進行與公司營運相關之環境、社會及公司治理議題之風險評估，並訂定相關風險管理政策或策略？	是		本公司於 109 年 3 月 20 日訂定風險管理政策，並由永續發展委員會透過辨別環境、社會、公司治理相關重大性議題之風險評估標準、過程、結果及風險管理政策或策略以確保本公司穩健經營與永續發展，作為各類風險管理及執行依據，以強化公司治理並合理確保本公司目標之達成。	—
三、環境議題				
(一) 公司是否依其產業特性建立合適之環境管理制度？	是		(一)依本公司產業特性建立合適之環境管理制度，並取得 ISO140001、SONY GP&QC080000 等環境管理相關認證。	—
(二) 公司是否致力於提升能源使用效率及使用對環境負荷衝擊低之再生物料？	是		(二)落實報廢產品回收處理，以提升各項資源之利用效率。本公司亦執行不使用衝突礦物政策，保證過去及未來所交付給客戶的物料、零件及產品中，所使用到的金(Au)、鉭(Ta)、鎢(W)、鈷(Co)、錫(Sn)、雲母(Mica)這類金屬礦物絕非透過無政府軍團或非法集團、涉及武裝衝突、侵害人權、由剛果民主共和國衝突區域之礦區開採或循非法走私途徑取得的礦物，因為本公司了解並認同人權價值，不使用任何涉及武裝衝突及侵害人權之情況下所開採之礦物。	—
(三) 公司是否評估氣候變遷對企業現在及未來的潛在風險與機會，並採取相關之因應措施？	是		(三)因應氣候變遷造成的全球暖化影響，公司積極推動節能減碳的環保觀念，除了對社會盡一份心力，也強化同仁對公司治理的綠能環保意識，以減少溫室氣體排放量。	—
(四) 公司是否統計過去兩年溫室氣體排放量、用水量及廢棄物總重量，並制定溫室氣體減量、減少用水或其他廢棄物管理之政策？	是		(四)本公司宣導並執行辦公室降低用電量政策、安裝省電燈具，以減少溫室氣體排放。在各生產廠區均取得當地的生產許可，且取得 ISO14001 認證；每年內部審查環境績效，減少對資源浪費與減少廢棄物產生，落實公司永續經營的理念。	—

推動項目	執行情形(註 1)			與上市上櫃公司企業社會責任實務守則差異情形及原因
	是	否	摘要說明(註 2)	
四、社會議題				
(一) 公司是否依照相關法規及國際人權公約，制定相關之管理政策與程序？	是		(一) 本公司依勞動法規規定保障員工之合法權益，並提撥退休金、設立職工福利委員會。 本公司亦承諾遵循《國際人權法典》、《國際勞工組織基本工約》、國家《勞動基準法》等相關法規，並落實《RBA 責任商業聯盟行為準則》，以及其他適用的行業標準和國際公約，並持續改善全體員工之工作環境條件與員工福利。	—
(二) 公司是否訂定及實施合理員工福利措施(包括薪酬、休假及其他福利等)，並將經營績效或成果適當反映於員工薪酬？	是		(二) 本公司已訂定相關績效成果辦法獎勵員工並透過定期評量檢視員工完成工作目標的達成情況，目前依職工福利辦法、紅利獎金管理辦法、業績獎金管理辦法等，給予員工合理的報酬作為獎勵。	—
(三) 公司是否提供員工安全與健康之工作環境，並對員工定期實施安全與健康教育？	是		(三) 本公司定期檢視工作環境，打造零災害職場，並定期辦理員工健康檢查及對員工實施安全與健康教育訓練，提昇提昇讓員工能擁有足夠的安全意識。 另外，本公司亦取得員工安全與健康 OHSAS 18000(國際性安全及衛生管理系統驗證標準)之認證，以確保員工能有安全與安心的工作環境。本公司亦遵循國家法規規定，設置相關工安管理人員並領有專業證照，且定期回訓確保該工安技能可有效執行。EX. 甲種職業安全衛生業務主管、職業安全衛生管理員、防火管理人、有機溶劑作業主管、急救人員等，打造零職業災的工作環境。	—
(四) 公司是否為員工建立有效之職涯能力發展培訓計畫？	是		(四) 本公司不定期舉辦各種議題之座談會或演講，以培訓員工職涯能力，或是與員工職務相關之教育訓練課程。	—
(五) 針對產品與服務之顧客健康與安全、客戶隱私、行銷及標示等議題，公司是否遵循相關法規及國際準則，並制定相關保護消費者或客戶權益政策及申訴程序？	是		(五) 本公司產品與服務之行銷及標示，皆依相法規及國際準則作業，目前已取得：品質管理 ISO 9001、有害物質管理 QC080000、環境管理 ISO 14001、員工安全與健康 OHSAS 18000 等認證，兼顧品質與環境安全。針對消費者權益，本公司另架設公司網站 (http://www.jpcco.com)，並提供諮詢&意見交流給所有消費者或業務相關人員溝通的管道。	—

推動項目	執行情形(註 1)			與上市上櫃公司企業社會責任實務守則差異情形及原因
	是	否	摘要說明(註 2)	
(六) 公司是否訂定供應商管理政策，要求供應商在環保、職業安全衛生或勞動人權等議題遵循相關規範，及其實施情形？	是		(六)本公司會要求供應商提供無有害物質保證之原物料，在選擇供應商時，會考量供應商之誠信及履行社會責任情形。	—
五、公司是否參考國際通用之報告書編製準則或指引，編製永續報告書等揭露公司非財務資訊之報告書？前揭報告書是否取得第三方驗證單位之確信或保證意見？		否	本公司目前於公司網站(http://www.jpcco.com)及公開資訊觀測站中揭露履行社會責任之資訊。	—
六、公司如依據「上市上櫃公司永續發展實務守則」定有本身之永續發展守則者，請敘明其運作與所定守則之差異情形：不適用。				
七、其他有助於瞭解推動永續發展執行情形之重要資訊： 本公司致力於提升全員環保意識，在產品製程上要求符合相關環保要求並將報廢產品回收處理。				

註 1：執行情形如勾選「是」，請具體說明所採行之重要政策、策略、措施及執行情形；執行情形如勾選「否」，請於「與上市上櫃公司永續發展實務守則差異情形及原因」欄位解釋差異情形及原因，並說明未來採行相關政策、策略及措施之計畫。

註 2：重大性原則係指有關環境、社會及公司治理議題對公司投資人及其他利害關係人產生重大影響者。

(六) 履行誠信經營情形及採行措施與上市上櫃公司誠信經營守則差異情形及原因

評估項目	運作情形(註)			與上市上櫃公司誠信經營守則差異情形及原因
	是	否	摘要說明	
<p>一、訂定誠信經營政策及方案</p> <p>(一) 公司是否制定經董事會通過之誠信經營政策，並於規章及對外文件中明示誠信經營之政策、作法，以及董事會與高階管理階層積極落實經營政策之承諾？</p> <p>(二) 公司是否建立不誠信行為風險之評估機制，定期分析及評估營業範圍內具較高不誠信行為風險之營業活動，並據以訂定防範不誠信行為方案，且至少涵蓋「上市上櫃公司誠信經營守則」第七條第二項各款行為之防範措施？</p> <p>(三) 公司是否於防範不誠信行為方案內明定作業程序、行為指南、違規之懲戒及申訴制度，且落實執行，並定期檢討修正前揭方案？</p>	<p>是</p> <p>是</p> <p>是</p>		<p>(一) 本公司已於 109 年 3 月 20 日訂定誠信經營守則，落實誠信經營政策，並積極防範不誠信行為，依「上市上櫃公司誠信經營守則」及本公司及集團企業與組織之營運所在地相關法令，具體規範本公司人員於執行業務時應注意之事項，並揭露於公司官網。</p> <p>(二) 為以利本公司董事、經理人及員工瞭解本公司誠信經營理念並確實遵循，已於 109 年訂定「誠信經營守則」及「檢舉非法與不道德或不誠信行為案件之處理辦法」並建立檢舉制度，其內容包含誠信經營商業活動、禁止行賄及收賄或其他不正當利益等任何非法或違反道德之行為，進行防範。另本公司經理人及員工於新進時簽署「聘僱及保密契約」與「員工商業道德承諾書」，111 年度本公司所有新進員工皆已完成簽署。</p> <p>(三) 本公司建立有效之會計制度與內部控制制度，以防止違反誠信之情事發生。本公司於官網提供誠信經營守則之規定，具體規範作業程序以強化公司治理的機制。</p>	<p>—</p> <p>—</p> <p>—</p>
<p>二、落實誠信經營</p> <p>(一) 公司是否評估往來對象之誠信紀錄，並於其與往來交易對象簽訂之契約中明訂誠信行為條款？</p> <p>(二) 公司是否設置隸屬董事會之推動企業誠信經營專責單位，並定期(至少一年一次)向董事會報告其誠信經營政策與防範不誠信行為方案及監督執行情形？</p> <p>(三) 公司是否制定防止利益衝突政策、提供適當陳述管道，並落實執行？</p> <p>(四) 公司是否為落實誠信經營已建立有效的會計制度、內部控制制度，並由內部稽核單位依不誠信行為風險之評估結果，擬訂相關稽核計畫，並據以查核防範不誠信行為方案之遵循情形，或委託會計師執行查核？</p>	<p>是</p> <p>是</p> <p>是</p> <p>是</p>		<p>(一) 本公司針對往來交易金額較高之客戶，皆會進行徵信調查，另採購合約中亦會簽訂相關誠信條款。</p> <p>(二) 本公司由公司治理單位為執行企業誠信經營單位，評估公司內部及董事會是否有違反誠信經營之情事，已於 111 年 12 月 16 日向董事會報告誠信經營執行情形，並揭露於公司官網。</p> <p>(三) 本公司之董事及經理人若有利益衝突時，不得參與公司之決策。</p> <p>(四) 本公司隸屬於董事會的稽核室負責內部控制制度之運作，並定期向董事會及審計委員會報告。</p>	<p>—</p> <p>—</p> <p>—</p> <p>—</p>

評估項目	運作情形(註)			與上市上櫃公司誠信經營守則差異情形及原因
	是	否	摘要說明	
(五) 公司是否定期舉辦誠信經營之內、外部之教育訓練？	是		(五) 本公司不定期舉辦各種議題之座談會及教育訓練，以培訓員工誠信經營理念。	—
三、公司檢舉制度之運作情形				
(一) 公司是否訂定具體檢舉及獎勵制度，並建立便利檢舉管道，及針對被檢舉對象指派適當之受理專責人員？	是		(一) 本公司訂定「性騷擾防治、申訴及調查處理措施」，另員工與管理階層之溝通管道暢通，因此能立即向管理階層檢舉及申訴。 本公司已於 109 年 3 月 20 日訂定檢舉非法與不道德或不誠信行為案件之處理辦法，具體規範檢舉人與相關作業程序，並揭露於公司官網。	—
(二) 公司是否訂定受理檢舉事項之調查標準作業程序、調查完成後應採取之後續措施及相關保密機制？	是		(二) 本公司上述措施有明確之調查標準作業程序及相關保密機制並保護檢舉人之隱私與安全性。	—
(三) 公司是否採取保護檢舉人不因檢舉而遭受不當處置之措施？	是		(三) 本公司上述措施有明確保護檢舉人之機制。	—
四、加強資訊揭露 公司是否於其網站及公開資訊觀測站，揭露其所定誠信經營守則內容及推動成效？	是		本公司設立網站，並隨時發佈公司相關訊息。(http://www.jpcco.com)	—
五、公司如依據「上市上櫃公司誠信經營守則」定有本身之誠信經營守則者，請敘明其運作與所定守則之差異情形： 本公司已訂有誠信經營守則，惟實務執行與其精神一致，尚無重大差異。				
六、其他有助於瞭解公司誠信經營運作情形之重要資訊：無。				

註：運作情形不論勾選「是」或「否」，均應於摘要說明欄位敘明。

(七) 公司如有訂定公司治理守則及相關規章者，應揭露其查詢方式：

本公司已訂定公司治理實務守則，並已揭露於公司網站(<http://www.jpcco.com>)。

(八) 其他足以增進對公司治理運作情形之瞭解的重要資訊，得一併揭露：

本公司於 111 年 12 月 16 日修訂「內部重大資訊作業處理程序」及已於 109 年 03 月 20 日訂定「檢舉非法與不道德或不誠信行為案件之處理辦法」，以避免本公司或內部人因未諳法律規範誤觸或有意觸犯內線交易相關規定，並保障投資人及維護本公司權益。

本公司持續投入資源加強公司治理之運作，並於本公司網站設置公司治理專區說明公司治理情形，網站亦提供本公司相關規章辦法供下載查詢。

(九) 內部控制制度執行狀況應揭露下列事項

1. 內部控制聲明書

佳必琪國際股份有限公司

內部控制制度聲明書

日期：112 年 03 月 27 日

本公司民國 111 年度之內部控制制度，依據自行評估的結果，謹聲明如下：

- 一、本公司確知建立、實施和維護內部控制制度係本公司董事會及經理人之責任，本公司業已建立此一制度。其目的係在對營運之效果及效率(含獲利、績效及保障資產安全等)、報導具可靠性、及時性、透明性及符合相關規範暨相關法令規章之遵循等目標的達成，提供合理的確保。
- 二、內部控制制度有其先天限制，不論設計如何完善，有效之內部控制制度亦僅能對上述三項目標之達成提供合理的確保；而且，由於環境、情況之改變，內部控制制度之有效性可能隨之改變。惟本公司之內部控制制度設有自我監督之機制，缺失一經辨認，本公司即採取更正之行動。
- 三、本公司係依據「公開發行公司建立內部控制制度處理準則」(以下簡稱「處理準則」)規定之內部控制制度有效性之判斷項目，判斷內部控制制度之設計及執行是否有效。該「處理準則」所採用之內部控制制度判斷項目，係為依管理控制之過程，將內部控制制度劃分為五個組成要素：1.控制環境，2.風險評估，3.控制作業，4.資訊與溝通，及 5.監督作業。每個組成要素又包括若干項目。前述項目請參見「處理準則」之規定。
- 四、本公司業已採用上述內部控制制度判斷項目，評估內部控制制度之設計及執行的有效性。
- 五、本公司基於前項評估結果，認為本公司於民國 111 年 12 月 31 日的內部控制制度(含對子公司之監督與管理)，包括瞭解營運之效果及效率目標達成之程度、報導係屬可靠、及時、透明及符合相關規範暨相關法令規章之遵循有關的內部控制制度等之設計及執行係屬有效，其能合理確保上述目標之達成。
- 六、本聲明書將成為本公司年報及公開說明書之主要內容，並對外公開。上述公開之內容如有虛偽、隱匿等不法情事，將涉及證券交易法第二十條、第三十二條、第一百七十一條及第一百七十四條等之法律責任。
- 七、本聲明書業經本公司民國 112 年 03 月 27 日董事會通過，出席董事 9 人中，有 0 人持反對意見，餘均同意本聲明書之內容，併此聲明。

佳必琪國際股份有限公司



董事長：



簽章

總經理：



簽章

2.委託會計師專案審查內部控制制度者，應揭露會計師審查報告：不適用。

(十)最近年度及截至年報刊印日止公司及其內部人員依法被處罰，或公司對其內部人員違反內部控制制度規定之處罰，其處罰結果可能對股東權益或證券價格有重大影響者，應列明其處罰內容、主要缺失與改善情形：無此情事。

(十一)最近年度及截至年報刊印日止，股東會及董事會之重要決議

1.最近年度及截至年報刊印日止股東會之重要決議

會別	日期	重要決議事項
股東常會	111.06.15	1.本公司 110 年度決算表冊案。 2.本公司 110 年度盈餘分配案。 3.修訂本公司「公司章程」案。 4.修訂本公司「取得或處分資產處理程序」案。 5.訂定本公司「從事衍生性商品交易處理程序」案。 6.全面改選本公司董事案。 7.解除本公司新任董事及其代表人競業禁止案。

2.最近年度及截至年報刊印日止董事會之重要決議

開會次數	日期	重要決議事項
111 年第 1 次	111.03.18	1.通過本公司民國 110 年度營業報告書、個體財務報告及合併財務報告。 2.通過本公司 110 年度盈餘分配案。 3.通過本公司資本公積發放現金股利案。 4.通過本公司 110 年度員工及董事酬勞分派案 5.通過本公司依據「公開發行公司建立內部控制制度處理準則」規定出具內部控制制度聲明書。 6.通過修訂本公司「取得或處分資產處理程序」案。 7.通過訂定本公司董事報酬給付及修訂董事酬勞分派方式案。 8.通過修訂本公司「公司章程」案。 9.通過修訂本公司「公司治理實務守則」案。 10.通過全面改選董事案。 11.通過提名及審議董事候選人名單案。 12.通過解除本公司新任董事及其代表人競業禁止案。 13.通過召開本公司 111 年股東常會案。 14.通過本公司新任內部人薪資報酬案。
111 年第 2 次	111.05.04	1.通過本公司擬向國泰世華商業銀行申請民國 111 年授信及金融商品交易額度案。 2.通過本公司修訂「薪資報酬委員會組織章程案」案。

開會次數	日期	重要決議事項
111 年第 3 次	111.06.15	1.通過選任董事長案。 2.通過選任副董事長案。 3.通過聘任第五屆薪資報酬委員案。
111 年第 4 次	111.08.05	1.通過本公司民國 110 年上半年度盈餘分配案。 2.通過本公司向遠東國際商業銀行及兆豐國際商業銀行金融機構申請續約民國 111 年授信及金融商品交易及金融商品交易額度案。
111 年第 5 次	111.11.04	1.通過修訂本公司「股東會議事規則」案。 2.通過修訂本公司「董事會議事規則」案。 3.通過本公司經理人案。 4.通過訂定本公司「永續發展委員會組織規程」案。 5.通過本公司擬委任第一屆永續發展委員會案。
111 年第 6 次	111.12.16	1.通過本公司民國 112 年度營業計畫報告。 2.通過本公司民國 112 年度稽核計畫。 3.通過本公司民國 111 年度會計師審計公費暨簽證會計師獨立性評估。 4.通過修訂本公司「內部重大資訊處理作業程序」案。 5.通過本公司新任重要營運主管，營運長張偉三案。
112 年第 1 次	112.03.27	1.通過本公司民國 111 年度營業報告書、個體財務報告及合併財務報告。 2.通過本公司民國 111 年度盈餘分配案。 3.通過本公司資本公積發放現金股利案。 4.通過本公司民國 111 年度員工及董事酬勞分派案。 5.通過本公司依據「公開發行公司建立內部控制制度處理準則」規定出具內部控制制度聲明書。 6.通過修訂本公司「內部控制制度」案。 7.通過本公司稽核主管異動案。 8.通過解除本公司法人董事代表人競業禁止案。 9.通過本公司召開民國 112 年股東常會日期、地點及召集事由等內容案。
112 年第 2 次	112.05.05	1.通過本公司收購美國 SACO ENTERPRISES, INC.公司之所有股權一案。 2.通過本公司直接投資設立越南子公司案。 3.通過本公司向國泰世華商業銀行及兆豐國際商業銀行申請民國 112 年授信及金融商品交易額度案。

3.111 年度股東常會重要決議及股東會決議執行情形

重要決議事項	股東會決議執行情形
1.本公司 110 年度決算表冊案。	執行情形：通過 110 年度營業報告書及財務報表案，通過承認本公司 110 年度決算表冊案。
2.本公司 110 年度盈餘分配案。	執行情形：訂定於 111 年 7 月 23 日為分配基準日，已依股東常會決議於 111 年 7 月 29 日全數發放完畢。(每股分配現金股利 2.2 元。)
3.修訂本公司「公司章程」案。	執行情形：通過本「公司章程」修訂案，主要新增股東常會得以視訊會議方式召開以及訂定董事報酬給付及修訂董事酬勞分派方式。
4.修訂本公司「取得或處分資產處理程序」案。	執行情形：通過本公司「取得或處分資產處理程序」修訂案，因應即期匯率波動風險從事衍生性商品交易避險操作之需要修訂。
5.訂定本公司「從事衍生性商品交易處理程序」案。	執行情形：本公司為落實控管風險管理機制，依本公司「取得或處分資產處理程序」之從事衍生性商品交易訂定「從事衍生性商品交易處理程序」。
6.全面改選本公司董事案。	執行情形：本公司於民國 111 年年 6 月 15 日辦理改選事宜，董事與獨立董事當選名單如下： (1) 董事：張舒眉、鉅力投資有限公司、頂準投資有限公司、太一投資股份有限公司、全漢企業股份有限公司。 (2) 獨立董事：何經華、羅立智、王淑玲、林志峰。 新選任董事任期自民國 111 年 6 月 15 日起至民國 114 年 6 月 14 日止。
7.解除本公司新任董事及其代表人競業禁止案。	執行情形：已於 111 年 6 月 15 日決議解除 111 年股東常會選任之董事競業禁止之限制。

(十二) 最近年度及截至年報刊印日止董事或監察人對董事會通過重要決議有不同意見且有紀錄或書面聲明者，其主要內容：無此情事。

(十三) 最近年度及截至年報刊印日止，公司董事長、總經理、會計主管、財務主管、內部稽核主管、公司治理主管及研發主管等辭職解任情形之彙總：民國 112 年 3 月 27 日董事會決議通過內部稽核主管異動為黃聖雯。

五、簽證會計師公費資訊

金額單位：新台幣仟元

會計師事務所名稱	會計師姓名	會計師查核期間	審計公費	非審計公費	合計	備註
資誠聯合會計師事務所	徐永堅	111.01.01~ 111.12.31	5,210	530	5,740	(註 1)
	林雅慧					

註 1：服務內容為移轉訂價服務費、未分配盈餘額實質投資抵減查核、營業稅採直扣法查核簽證服務。

- (一) 給付簽證會計師、簽證會計師所屬事務所及其關係企業之非審計公費為審計公費之四分之一以上者，應揭露審計與非審計公費金額及非審計服務內容：無。
- (二) 更換會計師事務所且更換年度所支付之審計公費較更換前一年度之審計公費減少者，應揭露更換前後審計公費金額及原因：無。
- (三) 審計公費較前一年度減少達百分之十以上者，應揭露審計公費減少金額、比例及原因：無。

六、更換會計師資訊：不適用。

七、公司之董事長、總經理、負責財務或會計事務之經理人，最近一年內曾任職於簽證會計師所屬事務所或其關係企業者，應揭露其姓名、職稱及任職於簽證會計師所屬事務所或其關係企業之期間：無此情事。

八、最近年度及截至年報刊印日止，董事、監察人、經理人及持股比例超過百分之十之股東股權移轉及股權質押變動情形

(一) 董事、監察人、經理人及大股東股權變動情形

單位：股

職稱	姓名	111 年度		112 年度截至 4 月 28 日止	
		持有股數 增(減)數(註 1)	質押股數 增(減)數	持有股數 增(減)數	質押股數 增(減)數
董事長 兼總經理	張舒眉	—	6,000,000	—	—
副董事長	江欽池	—	—	—	—
董事	鉅力投資有限公司 (代表人：江欽池)	—	—	—	—
董事	太一投資股份有限公司 (代表人：蔡玉玲)	179,000	—	—	—
董事	頂準投資有限公司 (代表人：楊明恭)	—	6,144,000	—	—
董事	全漢企業股份有限公司 (代表人：鄭名翔)(註 2)	180,000	—	—	—
獨立董事	徐偉初(註 3)	—	—	—	—
獨立董事	詹乾隆(註 4)	—	—	—	—
獨立董事	何經華	—	—	—	—
獨立董事	林志峰(註 5)	—	—	—	—
獨立董事	羅立智(註 6)	—	—	—	—
獨立董事	王淑玲(註 7)	—	—	—	—
營運長	張偉三(註 8)	—	—	—	—
副總經理	張茂強(註 9)	—	—	—	—
副總經理	陳瑋婷(註 10)	52,000	—	35,000	—
副總經理	何俊星(註 11)	30,000	—	—	—
協理	鄭洽平	—	—	—	—
協理	黃莉玲	—	—	—	—
協理	孫積賢	15,000	—	—	—
協理	楊運昌(註 12)	—	—	—	—
協理	吳坤展(註 13)	15,000	—	(10,000)	—
協理	陳剛強(註 14)	—	—	—	—
協理	洪佳汶(註 15)	—	—	16,000	—

註 1：持有股數增(減)數含現金減資所減少之股數及庫藏股執行認購增加股數。

註 2：全漢企業股份有限公司(代表人：鄭名翔)於 111 年 06 月 15 日就任。

註 3：獨立董事徐偉初於 111 年 06 月 15 日任期屆滿。

註 4：獨立董事詹乾隆於 111 年 06 月 15 日任期屆滿。

註 5：獨立董事林志峰於 111 年 06 月 15 日就任。

註 6：獨立董事羅立智於 111 年 06 月 15 日就任。

註 7：獨立董事王淑玲於 111 年 06 月 15 日就任。

註 8：營運長張偉三於 111 年 12 月 16 日就任。

註 9：原副總經理張茂強於 111 年 03 月 11 日離職。

註 10：副總經理陳瑋婷於 111 年 11 月 04 日轉任。

註 11：副總經理何俊星於 111 年 09 月 01 日轉任。

註 12：協理楊運昌於 111 年 06 月 01 日轉任。

註 13：協理吳坤展於 111 年 06 月 01 日轉任。

註 14：協理陳剛強於 112 年 01 月 02 日轉任。

註 15：協理洪佳汶於 112 年 01 月 02 日轉任。

參、公司治理報告

(二)股權移轉資訊：無股權移轉之相對人為關係人之情形。

(三)股權質押資訊：無股權質押之相對人為關係人之情形。

九、持股比例占前十名之股東，其相互間為關係人或為配偶、二親等以內之親屬關係之資訊

112年4月28日；單位：股；%

姓名	本人持有股份		配偶、未成年子女持有股份		利用他人名義合計持有股份		前十大股東相互間具有關係人或為配偶、二親等以內之親屬關係者，其名稱或姓名及關係。		備註
	股數	持股比例	股數	持股比例	股數	持股比例	名稱(或姓名)	關係	
張舒眉	18,472,480	15.13	—	—	5,894,000	4.83	太一投資股份有限公司 非常木蘭投資股份有限公司	董事長為同一人	
全漢企業股份有限公司 代表人：鄭雅仁	10,000,000	8.19	—	—	—	—	—	—	
頂準投資有限公司 代表人：楊李淑蘭	6,144,750	5.03	—	—	—	—	—	—	
太一投資股份有限公司 代表人：張舒眉	4,394,000	3.60	—	—	—	—	張舒眉	董事長為同一人	
鎡升投資有限公司 代表人：江蔡素梅	2,640,000	2.16	—	—	—	—	江欽池	夫妻	
鉅力投資有限公司 代表人：江欽池	2,295,750	1.88	—	—	—	—	江蔡素梅	夫妻	
非常木蘭投資股份有限公司 代表人：張舒眉	1,500,000	1.23	—	—	—	—	張舒眉	董事長為同一人	
摩根銀行台北分行託管梵加德股票指數專戶	1,279,750	1.05	—	—	—	—	—	—	
中盈投資開發股份有限公司	1,264,000	1.04	—	—	—	—	—	—	
花旗託管瑞銀歐洲 SE 投資專戶	1,159,863	0.95	—	—	—	—	—	—	

十、公司、公司之董事、經理人及公司直接或間接控制之事業對同一轉投資事業之持股數，
並合併計算綜合持股比例

111年12月31日；單位：千股；%

轉 事 業	投 資 業	本 公 司 投 資		董 事、經 理 人 及 直 接 或 間 接 控 制 事 業 之 投 資		綜 合 投 資	
		股 數	持 股 比 例	股 數	持 股 比 例	股 數	持 股 比 例
佳仕騏投資(股)公司		28,000	100	—	—	28,000	100
明昀企業股份有限公司		1,500	100	—	—	1,500	100
台暉股份有限公司		1,275	51	—	—	1,275	51
宣帆電子股份有限公司		1,093	70	—	—	1,093	70
JPCCO CORP.		—	—	293	100	293	100
BEST LINK PROPERTIES LTD.		29,200	100	—	—	29,200	100
JPC (HK) COMPANY LTD.		—	—	HKD\$15,500	100	HKD\$15,500	100
BEST MATCH INVESTMENTS LIMITED		—	—	USD\$2,000	100	USD\$2,000	100
BEST SKY LIMITED		—	—	USD\$5,850	100	USD\$5,850	100
HUNG FU (SAMOA) INTERNATIONAL CO., LTD.		—	—	USD\$7,000	100	USD\$7,000	100
LUCKY STAR INVESTMENT CORP.		—	—	USD\$5,150	100	USD\$5,150	100
東莞佳仕達電子有限公司(註 1)		—	—	HKD\$5,000	100	HKD\$5,000	100
鴻琦電子科技(昆山)有限公司(註 1)		—	—	USD\$5,050	100	USD\$5,050	100
東莞鴻富電子科技有限公司(註 1)		—	—	USD\$6,000	100	USD\$6,000	100
東莞厚街華寶電子科技有限公司(註 1)		—	—	USD\$5,000	100	USD\$5,000	100
廣州嘉倍齊電子科技有限公司(註 1)		—	—	CNY\$5,000	100	CNY\$5,000	100
SWS Group Company Limited(註 1)		198	49.87	—	—	198	49.87
PEC MANUFACTURING VIETNAM COMPANY LIMITED		—	—	VND 23,000,000	100	VND 23,000,000	100

註 1：非為股份有限公司填出資額及出資比例(單位：仟元)。

肆、募資情形

肆、募資情形

一、資本及股份

(一) 股本來源

年 月	發行 價格 (元)	核定股本		實收股本		備註		
		股數 (股)	金額 (元)	股數 (股)	金額 (元)	股本來源	以現金以外 之財產抵充 股款者	其他
81.05	10	500,000	5,000,000	500,000	5,000,000	創立	無	81年5月7日經(081)商字第081635633號
87.07	10	3,000,000	30,000,000	3,000,000	30,000,000	現金增資25,000仟元	無	87年7月16日經(087)商字第087304423號
88.06	10	6,000,000	60,000,000	6,000,000	60,000,000	現金增資30,000仟元	無	88年6月24日經(088)商字第088303940號
89.08	10	40,000,000	400,000,000	14,500,000	145,000,000	現金增資55,000仟元 盈餘轉增資30,000仟元	無	89年8月1日經(089)商字第089126957號
89.10	10	40,000,000	400,000,000	18,000,000	180,000,000	現金增資35,000仟元	無	89年10月11日經(089)商字第089137607號
90.05	10	40,000,000	400,000,000	28,800,000	288,000,000	盈餘轉增資72,000仟元 資本公積轉增資36,000仟元	無	90年5月18日經(90)商字第0900117700號
91.08	10	65,000,000	650,000,000	41,210,000	412,100,000	盈餘轉增資109,700仟元 (含員工紅利8,900仟元) 資本公積轉增資14,400仟元	無	91年8月28日經授商字第091013050320號
92.08	10	103,000,000	1,030,000,000	54,613,000	546,130,000	盈餘轉增資113,425仟元(含 員工紅利10,400仟元)資本公 積轉增資20,605仟元	無	92年8月8日經授商字第09201242880號
93.08	10	103,000,000	1,030,000,000	69,796,250	697,962,500	盈餘轉增資124,526仟元(含 員工紅利15,300仟元)資本公 積轉增資27,306.5仟元	無	93年8月17日經授商字第09301148750號
93.10	10	103,000,000	1,030,000,000	70,866,250	708,662,500	員工認股權憑證轉換股份 10,700仟元	無	93年10月22日經授商字第09301201910號
94.01	10	103,000,000	1,030,000,000	71,065,250	710,652,500	員工認股權憑證轉換股份 1,990仟元	無	94年1月19日經授商字第09401008400號
94.04	10	103,000,000	1,030,000,000	71,273,583	712,735,830	可轉換公司債轉換股份2,083 仟元。	無	94年4月25日經授商字第09401071050號
94.07	10	103,000,000	1,030,000,000	71,357,666	713,576,660	員工認股權憑證轉換股份 320仟元,可轉換公司債轉換 股份521仟元。	無	94年7月21日經授商字第09401138020號
94.09	10	120,000,000	1,200,000,000	84,353,283	843,532,830	可轉換公司債轉換股份 13,458仟元,盈餘轉增資 80,965仟元(含員工紅利 9,900仟元)資本公積轉增資 35,532仟元	無	94年9月12日經授商字第09401177790號
95.01	10	120,000,000	1,200,000,000	84,966,726	849,667,260	員工認股權憑證轉換股份 4,950仟元,可轉換公司債轉 換股份1,184仟元	無	95年1月16日經授商字第09501008840號
95.04	10	120,000,000	1,200,000,000	87,039,168	870,391,680	員工認股權憑證轉換股份 1,000仟元,可轉換公司債轉 換股份19,724仟元	無	95年4月13日經授商字第09501065900號

年 月	發行價格(元)	核定股本		實收股本		備註		
		股數(股)	金額(元)	股數(股)	金額(元)	股本來源	以現金以外之財產抵充股款者	其他
95.06	10	130,000,000	1,300,000,000	87,201,034	872,010,340	員工認股權憑證轉換股份120仟元,可轉換公司債轉換股份1,499仟元	無	95年6月30日經授商字第09501132930號
95.08	10	130,000,000	1,300,000,000	101,308,708	1,013,087,080	盈餘轉增資97,551仟元(含員工紅利4,500仟元)資本公積轉增資43,526仟元	無	95年8月28日經授商字第09501189440號
95.10	10	130,000,000	1,300,000,000	101,437,502	1,014,375,020	員工認股權憑證轉換股份100仟元,可轉換公司債轉換股份1,188仟元	無	95年10月16日經授商字第09501232100號
96.01	10	130,000,000	1,300,000,000	105,309,905	1,053,099,050	可轉換公司債轉換股份38,724仟元	無	96年1月16日經授商字第09601010440號
96.04	10	130,000,000	1,300,000,000	106,455,600	1,064,556,000	可轉換公司債轉換股份11,457仟元	無	96年4月10日經授商字第09601070320號
96.07	10	130,000,000	1,300,000,000	106,461,216	1,064,612,160	可轉換公司債轉換股份56仟元	無	96年7月16日經授商字第09601164470號
96.08	10	200,000,000	2,000,000,000	120,357,336	1,203,573,360	盈餘轉增資85,730仟元(含員工紅利32,500仟元)資本公積轉增資53,230仟元	無	96年8月24日經授商字第09601208980號
96.11	10	200,000,000	2,000,000,000	128,357,336	1,283,573,360	現金增資80,000仟元	無	96年11月26日經授商字第09601289780號
97.07	10	200,000,000	2,000,000,000	128,582,336	1,285,823,360	員工認股權憑證轉換股份2,250仟元	無	97年7月15日經授商字第09701168470號
97.07	10	200,000,000	2,000,000,000	128,782,336	1,287,823,360	員工認股權憑證轉換股份2,000仟元	無	97年7月31日經授商字第09701190510號
97.08	10	200,000,000	2,000,000,000	147,498,040	1,474,980,400	盈餘轉增資84,291仟元(含員工紅利20,000仟元)資本公積轉增資102,866仟元	無	97年8月28日經授商字第09701217030號
99.09	10	200,000,000	2,000,000,000	162,247,843	1,622,478,430	盈餘轉增資58,999仟元,資本公積轉增資88,499仟元	無	99年9月9日經授商字第09901204100號
100.08	10	200,000,000	2,000,000,000	173,447,843	1,734,478,430	現金增資112,000仟元	無	100年8月9日經授商字第10001182140號
106.08	10	200,000,000	2,000,000,000	130,085,882	1,300,858,820	現金減資433,620仟元	無	106年8月1日經授商字第10601106330號
107.12	10	200,000,000	2,000,000,000	122,085,882	1,220,858,820	註銷庫藏股現金減資80,000仟元	無	108年1月4日經授商字第10701164640號

112年4月28日；單位：股

股份種類	核 定 股 本			備 註
	流通在外股份	未發行股份	合 計	
普通股	122,085,882	77,914,118	200,000,000	含認股權證、附認股權特別股或附認股權公司債行使認股權使用共10,000,000股。

註1：93年10月8日本公司股票獲臺灣證券交易所股份有限公司核准開始於證券集中交易市場上市買賣。

肆、募資情形

(二) 股東結構

112年4月28日；單位：人；股

股東結構 數量	政府 機構	金融 機構	其他法人	個人	外國機構 及法人	合 計
人 數	1	7	206	30,555	79	30,848
持有股數	9	600,000	31,751,243	77,101,172	12,633,458	122,085,882
持股比例	0.00%	0.49%	26.01%	63.15%	10.35%	100.00%

(三) 股權分散情形

112年4月28日；單位：股

持 股 分 級	股東人數	持有股數	持股比例(%)
1 ~	999	21,214	2.01
1,000 ~	5,000	7,600	12.69
5,001 ~	10,000	1,071	6.64
10,001 ~	15,000	313	3.24
15,001 ~	20,000	175	2.60
20,001 ~	30,000	177	3.68
30,001 ~	40,000	85	2.46
40,001 ~	50,000	48	1.80
50,001 ~	100,000	76	4.45
100,001 ~	200,000	43	5.03
200,001 ~	400,000	17	4.36
400,001 ~	600,000	9	3.52
600,001 ~	800,000	4	2.29
800,001 ~	1,000,000	3	2.28
1,000,001 以上	13	52,445,675	42.95
合 計	30,848	122,085,882	100.00

(四) 主要股東名單

112年4月28日；單位：股

主要股東名稱	股 份	持 有 股 數	持 股 比 例
張舒眉		18,472,480	15.13%
全漢企業股份有限公司		10,000,000	8.19%
頂準投資有限公司		6,144,750	5.03%
太一投資股份有限公司		4,394,000	3.60%
鉅升投資有限公司		2,640,000	2.16%
鉅力投資有限公司		2,295,750	1.88%
非常木蘭投資股份有限公司		1,500,000	1.23%
摩根銀行台北分行託管梵加德股票指數專戶		1,279,750	1.05%
中盈投資開發股份有限公司		1,264,000	1.04%
花旗託管瑞銀歐洲 SE 投資專戶		1,159,863	0.95%

(五) 最近二年度每股市價、淨值、盈餘、股利及相關資料

項目		年度	110 年	111 年	當年度截至 112 年 3 月 31 日
		每股 市價	最高	調整前	44.50
調整後	41.50			48.30	—
最低	調整前		32.50	32.35	39.55
	調整後		29.50	29.15	—
平均	調整前		37.62	39.24	43.81
	調整後		34.62	36.04	—
每股 淨值	分配前		25.40	25.88	23.94
	分配後		22.40	22.68	—
每股 盈餘 (盈虧)	加權平均股數		122,085,882	122,085,882	122,085,882
	每股盈餘 (虧)	調整前	3.06	3.60	0.84
		調整後	3.06	3.60	—
每股 股利	現金股利		2.2	2.2	尚未分配
	無 配 償 股	盈餘配股	—	—	尚未分配
		資本公積配股	—	—	尚未分配
	累積未付股利		—	2.2	—
投資報 酬分析	本益比(註1)		12.29	10.9	不適用
	本利比(註2)		17.10	17.84	不適用
	現金股利殖利率(註3)		0.06	0.06	不適用

註1：本益比＝當年度每股平均收盤價／每股盈餘。

註2：本利比＝當年度每股平均收盤價／每股現金股利。

註3：現金股利殖利率＝每股現金股利／當年度每股平均收盤價。

(六) 公司股利政策及執行狀況

1. 股利政策：

本公司於106年3月24日董事會修正後之章程第十九條之一所載摘要內容如下：本公司股利政策係考量公司之資金需求，財務結構及盈餘等情形，並配合整體環境及產業成長特性辦理。由於本公司需要不斷投注資金進行投資、研發以創造競爭優勢，並兼顧股東利益等因素，每年以不低於當年度稅後盈餘之50%分配股東股息紅利；分配股東股息紅利時，得以現金或股票方式為之，其中現金股利不低於股利總額之30%。

肆、募資情形

2. 本次股東會擬議股利分配之情形：

本公司本次股東會擬議股利分配係依據 112 年 3 月 27 日董事會決議，擬配發現金股利 3.2 元。

(七) 本次股東會擬議之無償配股對公司營業績效及每股盈餘之影響本公司本次股東會係依據 112 年 3 月 27 日董事會決議，擬議不配發股票股利。

(八) 員工、董事及監察人酬勞

1. 本公司章程第十六條，所載董事酬勞之範圍如下：

董事(含獨立董事)執行本公司職務時，不論公司營業盈虧，公司得支給定額報酬，另每次出席支付新台幣 15,000 元車馬費。本公司董事(含獨立董事)之報酬由薪資報酬委員會決議，再呈董事會討論決議，並依董事對本公司營運參與之程度及貢獻價值議定。

2. 本公司章程第十九條，所載員工酬勞之成數或範圍如下：

本公司年度如有獲利，應由董事會決議提撥不低於 7% 為員工酬勞。但公司尚有累積虧損時，應預先保留彌補數額。前項員工酬勞得以股票或現金為之，其給付對象得包括符合董事會所訂條件之從屬公司員工。其條件及發放方式授權董事會決定之。前二項應由董事會決議行之，並報告股東會。3. 本期估列員工、董事及監察人酬勞金額之估列基礎、以股票分派之員工酬勞之股數計算基礎及實際分派金額若與估列數有差異時之會計處理：

年度合併財務報告通過發布日前經董事會決議之發放金額有重大變動時於變動調整原提列年度費用，年度合併財務報告通過發布日後金額若仍有變動，則依會計估計變動處理，於次一年度調整入帳。

4. 董事會通過分派酬勞情形：

(1) 以現金或股票分派之員工酬勞及董事、監察人酬勞金額。若與認列費用年度估列金額有差異者，應揭露差異數、原因及處理情形：

本公司 111 年度員工及董事酬勞分配案經 112 年 3 月 27 日董事會決議通過，其配發情形如下：

單位：新台幣仟元

	董事會決議 配發數	認列費用年度 估列金額	差	異	差異原因
員工現金酬勞	52,195	52,195	—		—
董事酬勞	5,400	5,400	—		—
合計	57,595	57,595	—		—

(2) 擬議配發員工股票酬勞金額及占本期個體或個別財務報告稅後純益及員工酬勞總額合計數之比例：不適用。

5. 前一年度員工、董事及監察人酬勞之實際分配情形(包括配發股數、金額及股價)、其與認列員工、董事及監察人酬勞有差異者並應敘明差異數、原因及處理情形：

本公司 111 年度實際發放 110 年度員工及董事之酬勞分別為 44,166 仟元及 4,061 仟元，與 111 年 3 月 18 日董事會決議通過之盈餘分配金額並無差異。

(九) 公司買回本公司股份情形：無此情事。

二、公司債辦理情形：無此情事。

三、特別股辦理情形：無此情事。

四、海外存託憑證辦理情形：無此情事。

五、員工認股權憑證辦理情形：無此情事。

六、限制員工權利新股辦理情形：無此情事。

七、併購或受讓他公司股份發行新股辦理情形：無此情事。

八、資金運用計劃執行情形：無此情事。

伍、營運概況

一、業務內容

(一) 業務範圍

1. 公司所營業務之主要內容

- (1) 電腦軟硬體及其週邊設備、電子產品及零件之買賣及進出口業務。
- (2) 通信設備、運動器材、手工藝品、電器產品、機械、五金、建材、家具之買賣及進出口業務。
- (3) 代理國內外廠商前各項有關產品之投標、報價、經銷業務(期貨除外)。
- (4) 一般進出口貿易業務。
- (5) CC01070 無線通信機械器材製造業。
- (6) CC01050 資料儲存及處理設備製造業。
- (7) CC01060 有線通信機械器材製造業。
- (8) CB01020 事務機器製造業。
- (9) F119010 電子材料批發業。
- (10) F113050 事務性機器設備批發業。
- (11) F113070 電信器材批發業。
- (12) F114030 汽機車零件配備批發業。
- (13) F401010 國際貿易業。
- (14) F106030 模具批發業。
- (15) F206030 模具零售業。
- (16) CQ01010 模具製造業。
- (17) I501010 產品設計業。
- (18) ZZ99999 除許可業務外，得經營法令非禁止或限制之業務。

2. 營業比重

單位：新台幣仟元

產品類別	111 年度(合併)	
	營業額	營業比重
智能連結產業 SCI (Smart Connection Industry)	2,019,809	46.54%
數據網路電信 DNT (Datacenter/Networking/Telecom)	1,850,180	42.64%
物聯網 IoT (Internet of Things)	125,310	2.89%
其他產業(註)	344,129	7.93%
合計	4,339,428	100.00%

註：其他產業係指電商、電腦週邊配備及其他等產品之買賣。

3. 目前之商品(服務)項目

(1) 數據網路電信(Datacenter/Networking/Telecom, DNT)

用於 5G Telecom/Edge computing 以及伺服器(Server)與儲存設備(Storage)和高速交換機(Switch)及數據中心(Data Center)等高速傳輸銅導與光纖光模組互聯產品。

(2) 物聯網(Internet of Things, IoT)

以無線多合一空氣品質偵測產品方案及採 Matter 標準的智慧家居技術為主產品。

透過空氣偵測方案連串接相關 HVAC 設備等運作以達到完善的環境監控與遠端操控，並進而達到節能省電及提升生活環境品質。

累積了各無線連接技術並採用連接標準聯盟(Connectivity Standards Alliance, CSA)整合後的 Matter 1.0 技術導入智慧家居產品類別，以提供客戶解決在不同硬體相容性上與各智慧音箱搭配問題。

從研發設計到製造的能力與經驗，輔以集團資源共享，期望以模組化與多樣性的開發彈性，持續協助客戶打造客製化 IoT 解決方案。

(3) 智能連結產業(Smart Connection Industry, SCI)

善用高階消費性的地基，從高階消費性~客製化 OEM/ODM 服務進而衍生到車用電子/EV 新能源、儲能、醫療設備、智能工廠、無人機，空車飛天摩托車，包含日本 YAMAHA 機器手臂、傳感器模組等市場應用。同時結合客戶關係，以及集團策略夥伴的產品線，攜手增值服務的策略奏效，順利攻下車用電子以及工業 OEM/ODM 的大廠合作，創造成長性的營收。

4. 計畫開發之新商品(服務)

(1) 數據網路電信(Datacenter/Networking/Telecom, DNT)：

1. Direct terminated EDSFF to SFF-TA-1016 cable for storage
2. 適用於伺服器之 PCI-E Gen 5 外接式線纜之 CDFP 16X 線纜
3. 800G 8X OSFP 被動式單通道 112Gbps 銅線纜(DAC)
4. 800G 8X QSFP-DD 被動式單通道 112Gbps 銅線纜(DAC)
5. QSFP-DD Discrete for PCI-E Gen 5 應用
6. Riser Cable OCP 3.0 to SFF-TA-1016 cable / SFF-TA-1026 Cable
7. Mini Thinline 16i Rec VT type 連接器
8. SFF 8639 Rec VT type 8.15 mm for PCI-E Gen 5
9. 100G 電信工業級長距離光收發模組
10. 400G 數據中心級 DR4 光收發模組
11. External 8644 R/A /press fit Rec/ Gen 4
12. Mini Gen Z 2C
13. paddless SFF-TA-1016 Plug
14. 800G OSFP cable
15. 800G Q-DD cable
16. Q_DD For Gen 5
17. 800Gbps AEC cable(主動式銅纜)

(2)物聯網市場(Internet of Things, IoT)：

以模組化方式開發多合一之感測系列產品，並配合市場趨勢及走向，新開發 JPC 智能邊緣運算架構，強化現有市面上物聯網系統近端控制的缺點，並相容於現今市場之主要系統，搭配感測設備及控制單元，做為深耕智能工廠及智慧建築相關方案基礎。

1. 增加 IoT 設備周邊環境監控與節能應用方案(多合一型 Sensor 模組)。
2. 研發 Smart Edge 並與模組整合。
3. 持續增加無線通訊模選項(5G 模組)。

(3)智能連結產業(Smart Connection Industry, SCI)：

1. 針對 EV 車用/新能源 ESS 市場(PDU/BATTERY MODULE/OBC/MOTOR/MCU)推出新款 23A/32A/45A/200A XLP 輕量化塑膠系列高電壓大電流連接器&客製化線束。
2. 儲能設備系統/電池包，提供高壓大電流標準品連接器(200/300A)、客製化儲能系統高壓線束方案(200/300A)服務。
3. 針對 EV 車用/新能源 ESS 市場(PDU/BATTERY PACK/DC TO AC CONVERTER/OBC)提供 400A TL500 系列高電壓大電流連接器&客製化線束。
4. EV 車用/新能源 ESS/AGV，提供客戶客製化電池管理低壓控制線束服務。
5. 推出 UL 認證相關產品，高壓大電流連接器 UL 產品認證、儲能線束 UL 認證。
6. 針對 PCIe 產品線，PCIe4.0 線材已順利導入國內電競大廠，研發團隊計畫開發新款 PCIe5.0 高速線材。
7. 針對工業/車用日本市場，提供客戶客製化高端消費性產品(HDMI2.1/TYPED C/USB4.0 線束)。
8. 車用 FAKRA 防水線束與車用高速乙太網路 CAR ETHERNET SPE 線束。

(二) 產業概況

1.產業之現況與發展

(1)數據網路電信(Datacenter/Networking/Telecom, DNT)：

IDC 預估，運算和儲存雲端基礎架構支出的年複合成長率(CAGR)為 12.4%，到 2025 年將達到 1,188 億美元。全球資料中心浸冷式的市場規模預測 2021~2025 年期間預計將成長到 2 億 2,235 萬美元。

預期 2022~2027 年伺服器出貨仍以北美大型雲端資料中心需求為主要成長動能，全球伺服器出貨量複合年均成長率可望達 6.1%。

超微規劃 2023 年進一步推 Bergamo、Genoa-X、Siena 平台，將帶動 2024 年後資料中心及企業伺服器部分換機潮。

(2)物聯網(Internet of Things, IoT)：

IoT 結合 AI 並透過感測技術之輔助，未來的生活型態將以大數據(Big Data)為主。

常見的環境偵測方案，缺點是一旦網路斷線，用戶便失去控制週邊設備的能力；JPC 透過閘道器角色的強化與延伸，結合 AI、邊緣運算技術，即使離線狀態下，用戶也能維持智慧家庭、智慧工廠環境的正常控制與應用。

德國市調機構 Statista 估計，全球逾 1.3 億戶家庭擁有一台智慧音箱，預計未來 5 年將增加到 3.35 億戶。

英國研究機構 Omdia 估計，全球智慧家居市場規模預計到 2025 年的 1,785 億美元。

三大要素讓智慧家居產業蓬勃發展：

I. 集中並可遠觀監控管理

II. 便利性

III. 客製化符合個人需求，連接標準聯盟(Connectivity Standards Alliance, CSA)釋出 Matter 標準後，解決相容性和連接問題

(3) 智能連結產業(Smart Connection Industry, SCI)：

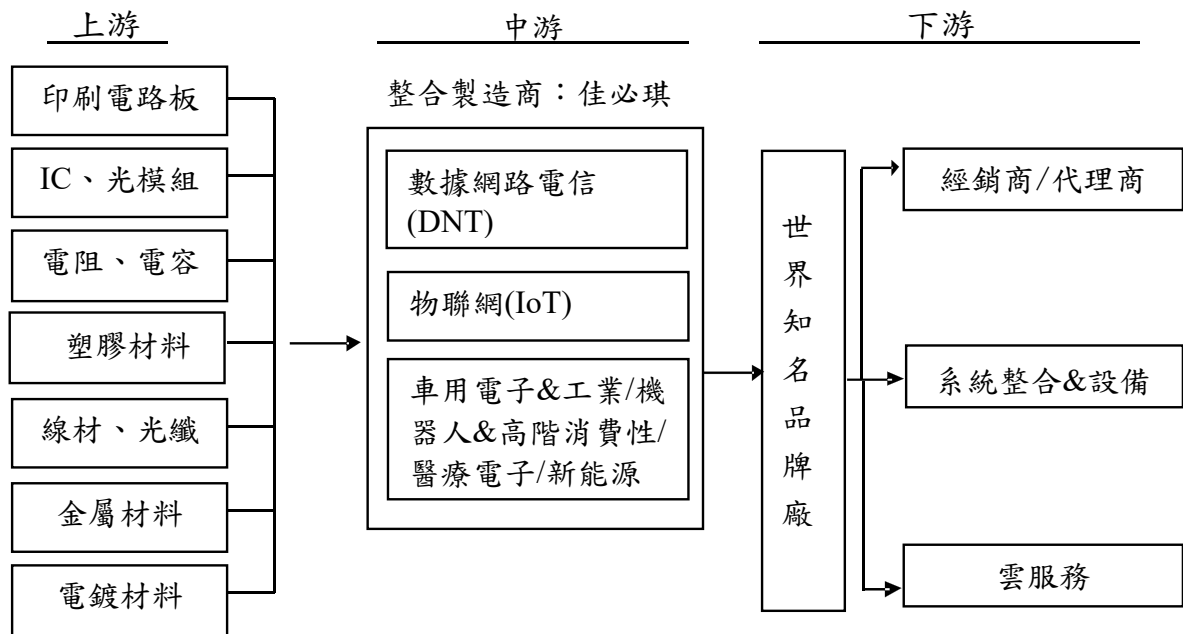
根據統計，2021 年機器人市場成長強勁，工業機器人新安裝數較前一年成長 31%，全球整體運作的機器人再度突破歷史新高。機器人市場逐步擴大，顯示產品品質、價格和可用性具有相當程度的提升，其後的政府政策鼓勵技術研發也扮演重要角色。

亞洲是最大的機器人市場，2021 年新安裝的工業機器人有 74% 安裝在亞洲。亞洲最大採用者的中國大陸增加 51%，新安裝量達 26.8 萬台，總運轉數量突破百萬；日本為亞洲第二大市場，2021 年新安裝量成長 22%，達 4.7 萬台；台灣增加 31%，新安裝量達 9,600 台，是第七大工業機器人市場。除此 JPC 積極推廣的主打產品之一 SCARA 機器人的全球市場規模 2022 年達到 95.5906 億美元，複合年增長率為 12.84%，2027 年達到 1.75 億台，預計達到 1,632 萬美元。

疫情過後，5G 智能工廠浪潮不減，智能化工廠以及自動化機器手臂需求依然持續加溫。此外，在疫情之下，傳統汽車(internal combustion engine, ICE)將恢復成長，2025 年將達到 8,170 萬輛，市場滲透率預估也將開始成長。全球電動車的未來十年複合年成長率預估將達到 29%；電動汽車的總銷量將從 2020 年的 250 萬輛增長到 2025 年的 1,120 萬輛，2030 年達到 3,110 萬輛之多，電動車是近年連接器廠商轉型投入的重要領域，也是台廠壓寶的長期動能之一，而由於車用供應鏈門檻較高，且產能週期較長，因此車用成為近年連接器產業營收穩定成長的主力之一；未來若在環保、淨零碳排催化下，新能源車將加速成長，而相關充電設備、電源/電池管理需求將持續成長，將可有不錯的佳績，尤其美國通過 1 兆美元基礎建設法案之一就是 9 億美元設置電動車充電站。

隨著下游應用的豐富與多樣化，全球連接器市場規模保持持續增長勢頭，根據 Bishop & Associates 資料，2021 年全球連接器市場規模為 779.9 億美元，同比增長 23.8%。隨著下游市場規模的持續增長，消費電子、新能源汽車、航空航太等需求的蓬勃發展，依 AlliedMarketResearch 調查顯示預計 2027 年全球連接器市場規模將達到 981.2 億美元。車用連接器為全球連接器市場最大應用領域。根據 Bishop & Associates 數據，汽車連接器占整器市場的 22%。隨全球新能源汽車占比以及汽車智能化滲透率之下，有望持續帶動車用連接器的市場規模的增長。

2. 產業上、中、下游之關聯性



3. 產品之各種發展趨勢及競爭情形

(1) 產品之各種發展趨勢

① 數據網路電信(Datacenter/Networking/Telecom, DNT)：

推動雲計算市場發展的趨勢主要有三個：

- a. 雲數據快速增長。
- b. 無處不在地使用人工智慧提取數據的含義。
- c. 雲服務向網絡邊緣擴展。

據 IDC 預計，從 2020 年至 2025 年，雲數據的數量將增長 3 倍；據 Gartner 預測，到 2025 年將有 80% 的企業關停傳統數據中心。

5G 行動網路的低延遲傳輸需求加速強大邊緣運算、雲端快速處理及人工智慧發展，如智慧化居家生活、自駕卡車等應用，都透過雲端幫助決策及優化操作，上述因素都將帶動雲端業者添購伺服器、AI 伺服器、儲存設備、交換器等基礎設備。

② 物聯網(Internet of Things, IoT)：

Matter 新的技術和生態系統給產業從硬體、軟體大數據及雲端服務：

- 技術：邊緣計算/系統安全性/機器學習/通訊連接
- 服務：能源管理/家庭自動化/安全性管理
- 軟件：遠程監控/自動連接控制
- 開發者生態系統：開發框架/工具流程

當 Matter 生態系統持續發展、為 IoT 產品定義標準規格後，未來將會有更多的軟/硬體公司開發更優質且整合性更高的設備與服務，聲控系統可以自由選擇 Alexa、Siri、Google Assistant 等，終端設備不用再侷限於單一系統或單一平台。

③ 智能連結產業(Smart Connection Industry, SCI)：

全球水平多關節機械手臂的市場規模預測將從 2021 年的 68 億 8,000 萬美元，到 2022 年達到 78 億美元，以年複合成長率 13.4% 的速度成長。此外在 2026 年前將達到 130 億 3,000 萬美元，以年複合成長率 13.7% 的速度成長。產業界的引進自動化，技術的進步，促進了市場的成長。

因此未來 2022 年~2026 年，全球工業機器人的裝置量可望穩定成長。工研院預估 2021 年機器人本體的市場規模 115 億美元，其所衍生的機器人系統市場規模卻可達 345 億美元。

當全球科技圍繞在 AI、5G、B5G、IoT 等技術議題發展，機器人整合的系統會隨著其發展而更加的智慧化，當傳統生產與數位智慧戰略互相結合之下機器人與智能工廠在未來被推上產業要角的地位。故，本公司會持續拓展相關產業的深耕。

除了工業自動化和機器手臂之外，隨著車輛智慧化快速發展，車電發展主要方向，隨著 2023 年到來，2022 年的銷售數據逐漸明朗，其中世界各國的汽車銷量排名在去年度有較大驚喜。根據全球 78 個國家的初步數據，全球銷量下降 2%，總計銷售 7,849 萬輛(乘用車和輕型商用車)。如果加入其他市場來計算的話，推出大約是維持平盤的約 8,150 萬輛。

與 2021 年相比，前十名出現了有趣的變化。雖然中國和美國保持了第一和第二市場的位置，但印度超越了日本市場，首次佔據第三的位置。由於更好的報價和更具吸引力的汽車的可用性，需求的強勁增長導致整體市場增長了 24%。

(2) 競爭情形

① 市場競爭情形

A. 數據網路電信(Datacenter/Networking/Telecom, DNT)：

Bloomberg 估算，今年全球前七大雲端內容服務供應商(CSP)資本支出年增 17.3%，達 1,296 億美元。其中又以 Meta 成長力道最為強勁，資本支出將提高至 290 億至 340 億美元，年增達 53~79%，優於市場預估的 230 億美元；微軟雖因過往的高成長使基期墊高，但明年仍有望年增 15% 以上，Google 亦有 10% 以上幅度。

JPC 以超過十五年的高頻產品開發經驗深耕於高速連接器及連接線的開發，由銅纜產品跨足光通訊產品，目前已成功拓展到 400G 銅纜、電纜及光模組、AOC 產品，成功取得美、台、日客戶在高速網路交換機、數據中心及電信之產品驗證認可。

B. 物聯網(Internet of Things, IoT)：

從 2023 年到 2027 年，全球智能家居系統支出將增長 9.9%，其中 5.3 億人至少擁有一台智能設備。

本公司在未來產品開發上，將會朝著節能、安全隱私防護、相容

性，提供易於安裝、無線等物聯網產品，藉由 Matter 技術、強化智慧家庭連結、同時結合開發中的智能感測設備，內置先進的環境傳感器，建立一個健康舒適且便利的生活和工作環境，達到 ESG 的省電節能的目的。

C. 智能連結產業(Smart Connection Industry, SCI)：

本公司在智能連結工業自動化作業群體，有別以往，不再是以純單零組件的提供者為指標。我們有強大團隊結盟並且可以提出綜合解決方案。從日本原廠 YAMAHA 的手臂正規代理商，到工業 4.0 相關 PLC 和 IPC，包含工業電源，傳感器模組，以及長期本公司擅長的客製化服務與創新的整合方案。

電動車以及電動巴士和無人搬運機器人相關市場，JPC 也有相當好的實力累積。並獲得日本與歐美知名大廠的認可與交貨。JPC 不僅建立扎實的專業垂直整合能力、產品設計及創新研發能力、機構模擬/電子迴路設計及分析能力，針對電動車裡頭居間串聯電池模組、PDU、MCU、On-board Charger 等關鍵元件的高電壓/高電流產品，JPC 皆有完整的供應能力。

JPC 除了會持續在車用電子成為各大廠 OEM/ODM 最佳夥伴首選。也積極擴大工業圓形連機器以及 JPC High power 標準品產品的推廣，加速在工業自動化，車用電子與新能源 ESS 市場的發展與服務。相信 JPC 的整合創新增值服務，可以和同行競爭對手，有更突出以及差異化的表現與穩定成長。

②產品及技術概況

以下關鍵技術趨勢將在 2023 年持續領先潮流，促使企業必須加速數位轉型步調，朝向資料駕馭者邁進。

A. 數據網路電信(Datacenter/Networking/Telecom, DNT)

本公司以超過十五年的高頻產品開發經驗深耕於高速連接器及連接線的研究開發，產品也已由銅纜產品跨足光通訊產品，目前已成功拓展到 400G 銅纜、電纜及光模組、AOC 產品，亦取得美系、台系、日系客戶在高速網路交換機、數據中心及電信之產品驗證認可，成功將未來連接 5G 高速傳輸需求之產品推展到各領域終端客戶產品應用。

產品/技術

- (1) 400G 與 800G 銅電光模組開發往更長的傳輸距離邁進。
- (2) PCI-e Gen 5 規格的內部線纜由 8 Lane 往 16 lane 進行。
- (3) 沉浸式機廂內外的連接線纜，須考慮到氣密/水密的規格要求。

未來走向

隨著市場演進，產品走向也朝更高密度高速的產品需求，更著眼於將產品運用於 5G 相關應用。除了全系列數據中心及行動基地台使用之產品，推展至戶外所需之防水產品應用。

B. 物聯網(Internet of Things, IoT)

產品/技術

- (1) Matter 智能家居：開發 Matter 通用標準的 modular 及產品。
 - a. 技術：強化邊緣計算/系統安全性/機器學習/通訊連接

b.軟體：遠程監控/自動連接控制

- (2) 智能感測部分：內置先進的環境傳感器(Temperature, Relative Humidity, CO2, PM1, PM2.5, TVOC)，配合多種無線通訊功能，讓產品更容易達到互聯遠程訪問，亦增加工業標準 Modbus RTU over RS-485 有線協議，更加強系統邊緣計算，能更有效率精準地測量空氣品質濃度。JPC 在能源管理方面，從 2007 年、2008 年間投入開發手機或平板的無線充電座，不斷精進於充電與能源效率。更具備 MFI 認證資格，持續搶先累積 Apple 周邊產品與 HomeKit 相關設備經驗。感測器部份，JPC 更擁有「感測器+無線傳輸」模組的整合設計實力。

C. 智能連結產業(Smart Connection Industry, SCI)

產品/技術

本公司透過創新的產品與服務，聚焦於防水、高電流、高電源、flat cable 耐溫、工業防水光纖混合線等各種客製化與創新服務之下，順利跨入了工業機器人自動化控制，車用電子，智慧醫療等相關零組件產業。除了善用集團內工廠既有專業的研發產品，也結合策略夥伴工業 4.0 相關核心產品，增加產品組合多元，攜手以完整的垂直整合營運模式，持續發展先進的互連解決方案，為客戶提供更廣泛的高附加價值產品與創新。JPC 提供適用於高階消費性，工業，車用電子，電動車，新能源以及 ESS 系統等廣泛智能產業的各種產品領域插旗。

未來走向

在工業 4.0 以及 5G 核心技術、系統蓬勃發展之下，臺灣成為全球 5G&車用電子供應鏈的主要夥伴。到 2035 年，由臺灣直接或間接創造的 5G 相關總產值高達 1,340 億美元。

5G 將大幅度改善工業生產條件，降低危險作業環境對人的依賴，提高生產的遠端操作體驗和可控性，提升生產效率，JPC 積極加入 MIH/工業 4.0 網路協會/車用電子/以及智慧電桿協會等。致力推動智慧製造/智慧能源/相關轉型與升級，本公司瞄準疫情過後依舊搭隨 5G 升級之相關智能產業，慎選聚焦進攻國際大廠以及相關 SI 系統整合商都是 JPC 持續積極佈署的重點領域。

(三) 技術及研發概況

1. 最近年度及截至年報刊印日止投入之研發費用

單位：新台幣仟元

項目/年度	111 年度(合併)	112 年第一季(合併)
營收淨額	4,339,428	1,085,378
研發費用	151,244	38,712
研發費用佔營收總額之比例	3.49%	3.57%

2.最近年度及截至年報刊印日止開發成功之技術或產品

年度	研究發展之技術或產品
111 年度	適用於伺服器之 PCI-E Gen 5 線纜(GEN Z)
	Mini Thinline 8i Ribbon Cable Type(Flat) 線纜
	Mini Thinline 8i Rec VT 連接器開發
	具有可三方向 90 度出線之功率連接器線纜頭(Plug)
	可應用於沉浸冷卻機櫃之 QSFP 100G 線纜
	OSFP 800G DAC
	電信拓展級 100G ZR4
	電信工業級 100G ER4
	車用 Type C 母座 receptacle
	車用 200A/300A(TL 系列) 彎頭 90 度高電壓高電流連接器與電纜線束
	儲能系統 200A(PSL 系列)高電壓高電流連接器與電纜線束
工業 M12 X code Receptacle 板端 90 度連接器/線束	
112 年第一季	EDSFF to MCIO
	OCP 3.0 to 2*mini Thinline 8i 之 Riser Cable
	SFP56 50G AOC
	SFP56 50G SR
	200G AOC

(四) 長短期業務發展計畫

1.短期業務發展計畫

- (1)業務部和事業部重新垂直整合、組織升級、加強人才訓練培育並積極追加各界新人才加入本公司，傳承與延續 JPC 人的堅毅與熱忱。同時本公司持續深耕既有的美國、日本、中國及台灣客戶，以既有的人脈及熟悉的市場為基底，在最短時間內展開各事業部產品之銷售，並積極拓展歐洲、東南亞業務發展與銷售，並積極增加海外銷售據點與代理商，布局全球，加強當地化服務。
- (2)積極參與電子線上展覽以及數位平台媒體廣告。參展展覽不只能爭取新客戶，更可增加本公司品牌能見度，同時亦可蒐集市場資訊，掌握需求脈動，開發具利基的產品，進而提升市場佔有率。
- (3)追加電商平台的商業模式，數位銷售轉型，順利踏入多角化經營與挑戰。

2.長期業務發展計畫

- (1)放眼全球，除了鞏固既有的美國/中國及台灣市場外，也持續積極開發其他地區的新客戶，並安排其對應的專業銷售人員。
- (2)佈局全球之代理商以及銷售顧問之各種管道。
- (3)持續積極找尋優質&互補的企業合作夥伴，成立聯盟艦隊，創造多贏局面。

二、市場及產銷概況

(一) 市場分析

1. 主要商品(服務)之銷售(提供)地區

單位：新台幣仟元

銷售地區		110 年度(合併)		111 年度(合併)	
		金額	%	金額	%
內銷		584,585	15.12	578,658	13.33
外銷	亞洲	2,094,267	54.16	2,429,585	55.99
	美洲	976,735	25.26	1,116,629	25.73
	歐洲	175,740	4.54	178,699	4.12
	其他	35,501	0.92	35,857	0.83
合計		3,866,828	100.00	4,339,428	100.00

2. 市場占有率

公司積極布局於數據中心所需使用之高速傳輸互連產品、智慧電子裝置及周邊配件等產品。近年也積極順利踏入智能工業、智能車用、智能醫療等市場。放眼 5G 浪潮不減之強勁成長動能之下，本公司鎖定目標市場並順利布局與發酵中。但由於本公司產品型態非為終端使用者產品，而目前市面上看的到的相關報告都只能呈現部份市場資訊，致使本公司無法準確預測其市占率。

3. 市場未來之供需狀況與成長性

(1) 數據網路電信(Datacenter/Networking/Telecom, DNT)：

Communication service provider(CSP)、Internet service provider (ISP)、寬頻持續成長，使得工作方式和商業模式帶來巨大改變。推動雲計算市場發展的趨勢主要有三個：

- a. 雲數據快速增長。
- b. 無處不在地使用人工智慧提取數據的含義
- c. 雲服務向網絡邊緣擴展。

IDC 預計從 2020 年至 2025 年，雲數據的數量將增長 3 倍；據 Gartner 預測，到 2025 年將有 80% 的企業關停傳統數據中心。

(2) 物聯網(Internet of Things, IoT)：

JPC 將物聯網產品成功的製造及實務經驗，以 IoT 技術為主軸，協助客戶新產品快速導入市場，滿足各種垂直應用開發需求。根據 TrendForce 研究顯示，2021 年全球智慧製造市場規模至 3,050 億美元，預期至 2025 年可望達 4,500 億美元，年複合成長率達 10.5%。

智能家居市場到 2027 年將達到 3139.5 億美元，在預測期內(2023-2028 年)增長 25.3%。

(3)智能連結產業(Smart Connection Industry, SCI)：

在疫情的考驗下，更加速 5G 智慧風潮的推展，不論從市場面、需求面、供給面，都積極看到市場對工業 4.0 動自動化發展的需求持續加溫。除此之外，無人搬運、電動車等市場威力更是不容小覷。JPC 提供相關產業之關鍵零組件。

根據 IDC 全球半年度物聯網支出指南，2021 年歐洲的物聯網(IoT)支出將超過 2,020 億美元。預計到 2025 年將以兩位數的速度增長。瑪麗維爾大學估計，到 2025 年，全球每年將創造超過 180 萬億千兆字節的數據。IIoT 支持的行業將產生其中的很大一部分。

COVID-19 的全球爆發加速了工業 4.0 的採用，並增強了對潛在流行病的抵禦能力。自動化和機器人等技術將在減少人類依賴性方面發揮作用，同時讓人類勞動力在大流行病發生時保護自己免受這些風險。還可以提高生產率並防止工廠在危機期間停工。製造業有望佔據較大市場份額。

在智能製造的成功案例的推動下，工廠中運行的工業機器人的存量創歷史新高。在過去五年中，自動化率提高了約 85%。

同時根據專業機構預測，2025 年電動車總銷售量將突破 1,400 萬台；到了 2040 年，全球電動車銷售量有望超越傳統燃油車，屆時全世界將需要多達約 2.9 億充電樁。因此毫無疑問，未來新世代能源車與儲能技術定將蓬勃發展；而大量新能源車和儲能設備的應運而生，對許多產業都將產生可觀的業務挹注效果，JPC 也提前作好了準備與規劃，智能製造/智能車用/等目標產品線均順利正式進入大廠的供應鏈。

4.競爭利基

(1)技術研發+PM 團隊，應市場趨勢提供相對應產品

本公司擁有完整的技術研發以及 PM 團隊，以利基產品為出發點，進而因應市場提供趨勢產品，例如：5G 邊緣運算、工業 4.0、NEV 能源車、智能醫療以及 IoT 物聯網智能家居…等市場。

(2)完整的全球佈局及生產據點

清楚劃分全球市場並安排其對應人力，同時已於各區設置服務據點，並同步擴展代理商，以求在最短時間內，擴展業務銷售。在生產方面，本公司在大陸東莞、昆山、北美、越南及台北總公司等處均有生產據點，這些生產據點，均與下游客戶相鄰，除了可減少運送成本及交期外，並可提供客戶即時供貨生產之服務。同時，透過精實製造減少生產浪費、提高生產效率，降低製造成本，實現利潤極大化。

(3)完整的行銷通路及完善的售後服務

本公司除了已於北美設立子公司，同時也在大陸華南/華東/華北地區/越南/泰國/日本皆設有服務據點，負責拓展當地市場銷售與就近提供售後服務。為因應趨勢及能更有效率的擴展銷售，本公司已全面更新官網，製作電子 DM，以電子行銷取代傳統的銷售推廣。

(4)產品多樣化，附加價值高

本公司完整的產品線可提供客戶不同的選擇。主要的產品結構分為：數據網路電信、物聯網系統、智能連結產業相關產品。

(5)產品品質穩定，廣獲國際大廠之信賴

延續多年設計及製造的經驗，再加上本公司堅強的研發及技術創新能力，不僅整合上游開發及製造以確保產品之品質，更使得本公司產品深獲國際知名大廠之肯定。同時，因主要客戶皆為國際大廠，在與客戶良好的互動中，有助於洞悉市場脈動，並藉以向下打入區域性市場。

5.發展遠景之有利、不利因素與因應對策

(1)有利因素

①主力產品均為趨勢產品，確保不被淘汰

本公司目前主力產品為數據網路電信、物聯網系統、智能連結產業，而這些產品都是未來的趨勢，將可使本公司持續獲利，不被淘汰。

②產品、製造已獲國際大廠之認證，同業進入障礙高

本公司已於雲端市場深耕多年，憑藉著歷年來累積的客製化服務經驗，深得客戶信賴。本公司除盡力與客戶維持以往的合作關係外，更配合國際大廠核心產品從事共同研發，以建立雙方更深厚之業務關係，此發展契機對本公司未來發展有相當的助益。

(2)不利因素與因應對策

①產業競爭激烈

產品的生命週期因市場快速改變而日益壓縮，同業間的競爭十分激烈造成毛利下降。

因應措施：

在激烈的市場競爭壓力下，除需持續降低成本外，也須維持應有之產品品質，故本公司一方面積極研發高附加價值的產品，拉大與同業之差距，並與品質穩定及價格低廉之零件供應商合作，提升毛利；另一方則是針對自製或委外加工之成本做完整之評估，以最具效益之方式生產。

②勞工取得成本高，生產成本高

本公司生產的各式產品雖然大部份皆由自動化生產設備完成，但仍有部份零組件無法使用自動化設備而必須仰賴人工，且由於勞工工資成本日益上揚造成大陸工廠營運成本提高。

因應措施：

A. 工廠垂直整合與整併，降低管理成本，減少重複投資集團資源最大化。

B. 積極投資自動化生產設備，降低對人工的依賴，同時也能提升產品品質。

③匯率風險

因本公司之銷售對象多為國際知名大廠，外銷比率高，因此匯率變動對本公司之營運有相當之影響。

伍、營運概況

因應措施：

藉由往來銀行及外部專業投資理財人員提供專業之諮詢服務，於匯率不穩定時規避匯率風險。

財務人員與銀行維持密切的聯繫，並透過相關國際金融系統之連線，隨時擷取國際金融資訊及匯率變化情形，以決定較有利的換匯時點。本公司以美元為最主要的交易幣別，淨資產也是以美元為主，以應收與應付帳款自然避險的方式，降低匯兌所產生的交易成本。

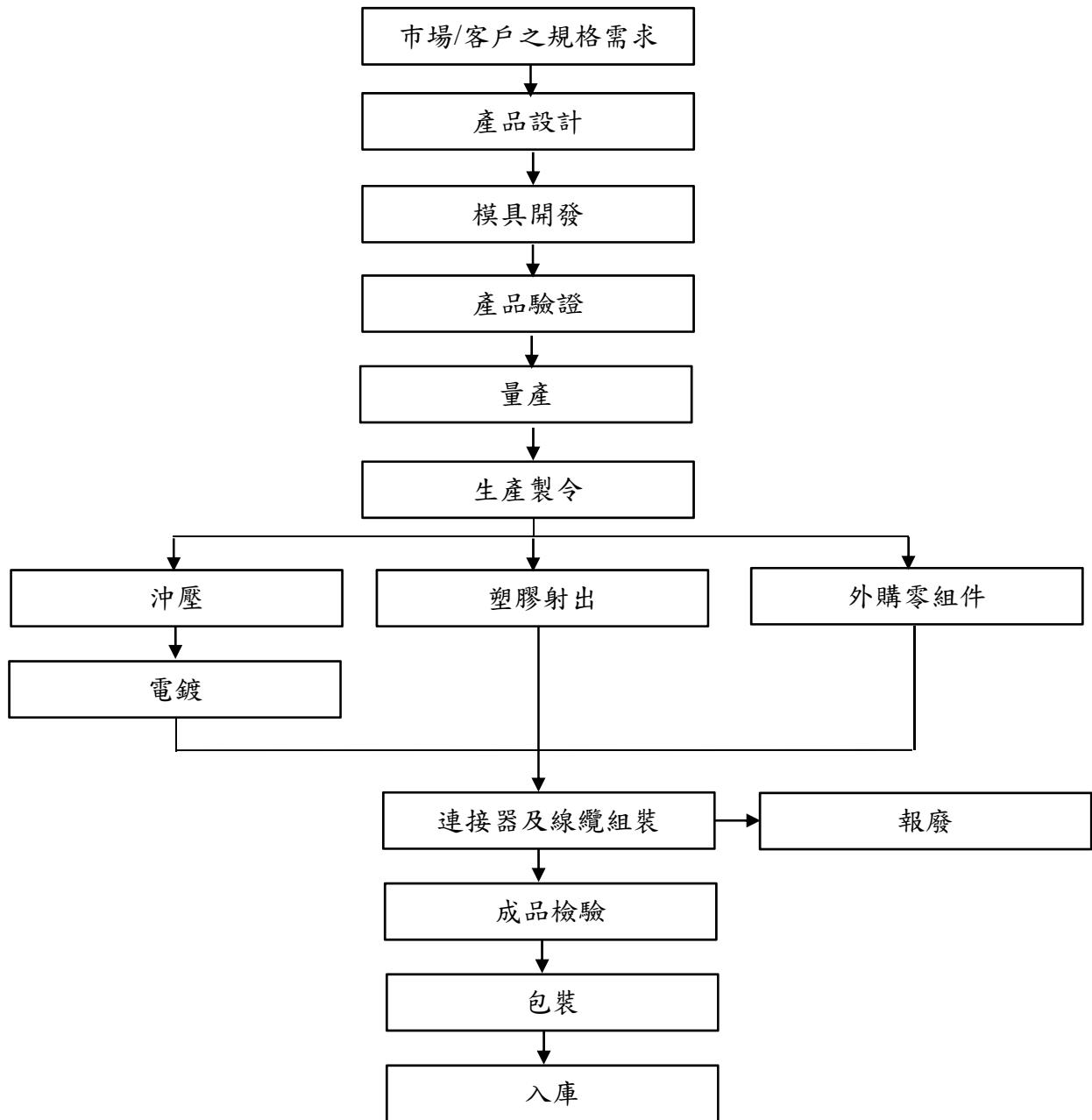
(二) 主要產品之重要用途及產製過程

1. 主要產品之重要用途

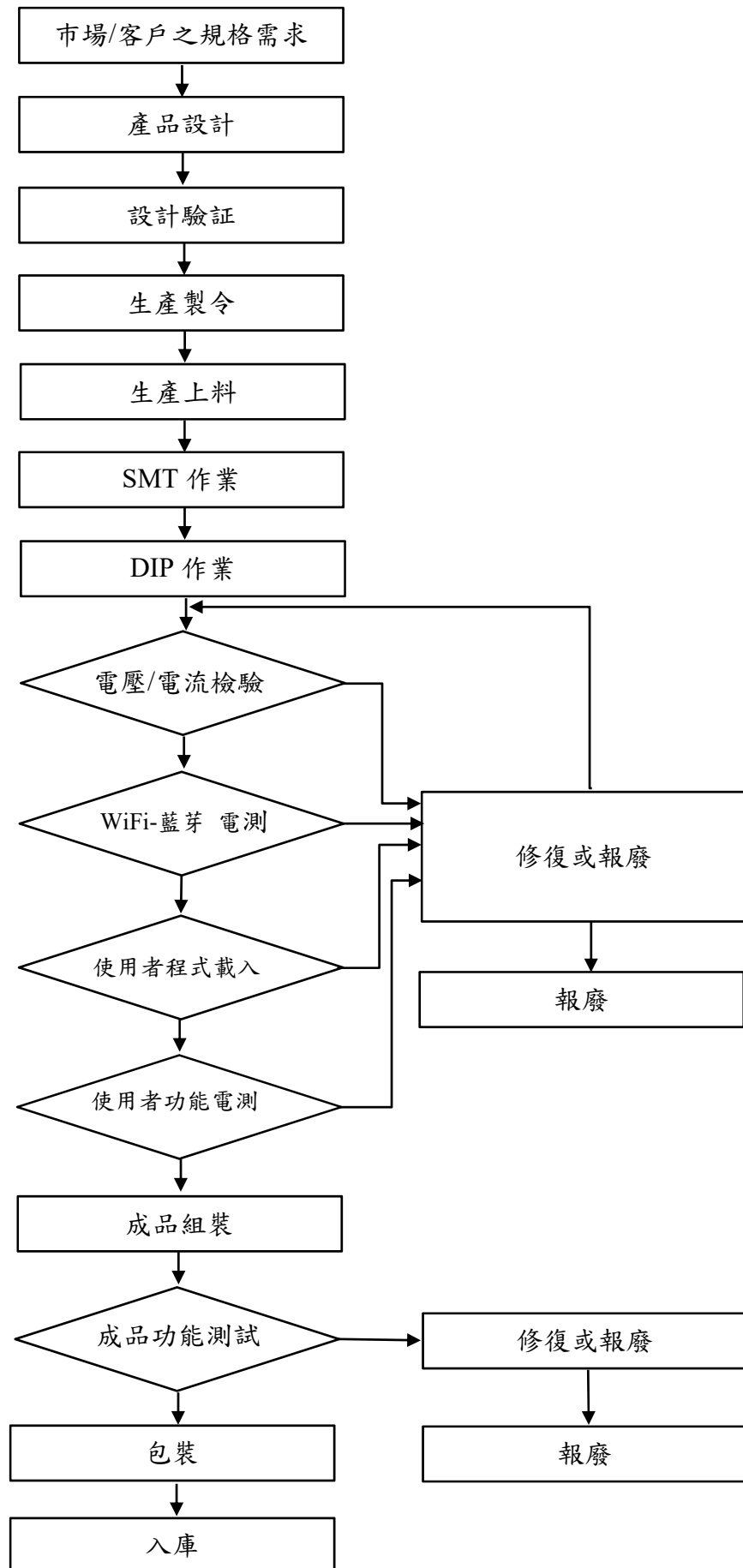
主要產品	重要用途
數據網路電信 (Datacenter/Networking/Telecom, DNT)	1. 5G Telecom/Edge computing 2. 伺服器(Server)與儲存設備(Storage)和高速交換機(Switch) 3. 數據中心(Data Center)
物聯網 (Internet of Things, IoT)	1. 開發 Matter 通用標準的 modular 及產品： a. 技術：強化邊緣計算/系統安全性/機器學習/通訊連接 b. 軟件：遠程監控/自動連接控制 2. 智能感測部分：內置先進的環境傳感器 (Temperature, Relative Humidity, CO2, PM1, PM2.5, TVOC)。
智能連結產業 (Smart Connection Industry, SCI)	工業機器人以及智能工廠/自動化之相關設備產品、通訊系統及產品間之電子訊號傳輸之各式接插器及連接線組。 車用電子及電動新能源以及ESS儲能相關之、內部信號控制連接、電源傳輸、保護控制相關、連接器件及連接線束組。 醫療電子，醫療外部信號控制連接、電源傳輸、保護控制相關、連接器件及連接線束組。

2.主要產品之產製過程

(1)數據網路電信/智能連結產業



(2)物聯網



(三) 主要原料之供應狀況

主要原料	主要供應商	供應狀況
消費型電子零件	香港南卓、佐茂	良好

(四) 最近二年度任一年度中曾占進(銷)貨總額百分之十以上之客戶名稱及其進(銷)貨金額與比例，並說明其增減變動原因

(1) 最近二年度主要供應商資料

單位：新台幣仟元

項目	110年				111年				截至112年3月31日止			
	名稱	金額	占全年 度進貨 淨額比 率[%]	與發行 人之關 係	名稱	金額	占全年 度進貨 淨額比 率[%]	與發行 人之關 係	名稱	金額	占當 年度 截至 第一 季 止進 貨 淨額 比 率[%]	與發行 人之關 係
1	A 供應商	219,915	10.60	-	C 供應商	301,917	13.95	-	C 供應商	118,837	21.69	-
	其他	1,855,647	89.40		其他	1,863,087	86.05		其他	429,048	78.31	
	進貨 淨額	2,075,562	100.00		進貨 淨額	2,165,004	100.00		進貨 淨額	547,885	100.00	

增減變動原因：

本公司最近二年度主要供應商之進貨金額及比重係隨本公司產品發展策略及上游客戶需求而變動，並無重大異常情事。

(2) 最近二年度主要銷貨客戶資料

單位：新台幣仟元

項目	110年				111年				截至112年3月31日止			
	名稱	金額	占全年 度銷貨 淨額比 率[%]	與發行 人之關 係	名稱	金額	占全年 度銷貨 淨額比 率[%]	與發行 人之關 係	名稱	金額	占當 年度 截至 第一 季 止銷 貨 淨額 比 率[%]	與發行 人之關 係
1	C 客戶	520,971	13.47	-	C 客戶	420,951	9.70	-	C 客戶	114,228	10.52	-
	其他	3,345,857	86.53		其他	3,918,477	90.30		其他	971,150	89.48	
	銷貨 淨額	3,866,828	100.00		銷貨 淨額	4,339,428	100.00		銷貨 淨額	1,085,378	100.00	

增減變動原因：

本公司最近二年度主要銷貨客戶之銷售金額及比重係隨本公司產品發展策略及上游客戶需求而變動，並無重大異常情事。

伍、營運概況

(五) 最近二年度生產量值表

單位：仟件/新台幣仟元

生產量值 主要商品	年度	110 年度(合併)			111 年度(合併)		
		產能	產量	產值	產能	產量	產值
數據網路電信、物聯網系統、智能連結產業及其他		註 1	1,386,744	2,513,071	註 1	1,202,396	2,368,807

註 1：本公司係按客戶訂單彈性安排生產，並無一標準化產品，且產品差異甚大，致無法以產量衡量產能。

註 2：各產品之生產具有可替代性者，得合併計算產能。

(六) 最近二年度銷售量值表

單位：仟件/新台幣仟元

銷售量值 主要商品	年度	110 年度(合併)				111 年度(合併)			
		內銷		外銷		內銷		外銷	
		量	值	量	值	量	值	量	值
智能連結產業		19,937	209,386	250,405	1,433,685	21,905	149,598	221,783	1,870,211
數據網路電信		10,923	304,681	12,538	1,209,759	12,107	386,271	24,585	1,463,909
物聯網系統		1	7,428	610	196,046	406	9,872	715	115,438
其他		5	831	383	505,012	15	53,539	199	290,590
合計		30,866	522,326	263,936	3,344,502	34,433	599,280	247,282	3,740,148

註：其他包含原物料、模具等，其計量單位及規格形式皆不相同。

三、從業員工最近二年度及截至年報刊印日止，從業員工人數、平均服務年資、平均年齡及學歷分布比率

年 度		110 年度	111 年度	截至 112 年 3 月 31 日止
員 工 人 數	一 般 職 員	531	555	552
	直 接 人 員	461	545	451
	合 計	992	1,100	1,003
平 均 年 歲		29.04	23.04	24.07
平 均 服 務 年 資		4.66	3.54	3.80
學 歷 分 布 比 率	博 士	0.10%	0.09%	0.10%
	碩 士	4.54%	3.73%	3.91%
	大 專	26.92%	27.27%	34.31%
	高 中	23.39%	28.00%	23.66%
	高 中 以 下	45.06%	40.91%	38.03%

四、環保支出資訊

最近年度及截至年報刊印日止，並無因污染而遭受重大處分之情事。

五、勞資關係

(一) 列示公司各項員工福利措施、進修、訓練、退休制度與其實施情形，以及勞資間之協議與各項員工權益維護措施情形

1. 員工福利措施、進修及訓練情形

- (1) 公司提撥福利金，以辦理相關職工福利事宜。
- (2) 保險：包括勞工保險、團體保險、全民健保等。
- (3) 三大節慶發放禮券或禮品。
- (4) 國內外旅遊等團康活動。
- (5) 婚喪補助。
- (6) 年終績效獎金。
- (7) 員工在職教育訓練。
- (8) 臨場醫護服務。

2. 退休制度及實施情形

- (1) 本公司訂有員工退休辦法，以保障員工退休後之生活，每月除依舊制按薪資總額 2% 限額內提撥退休金至臺灣銀行專戶，並依法組織「退休準備金監督委員會」負責監督退休金之提撥、存儲、運用等事宜。
- (2) 本公司自民國 94 年 7 月 1 日起，依據「勞工退休條例」，訂有確定提撥之退休辦法，適用於本國籍員工，每月按不低於薪資之 6% 提繳員工退休金至勞保局員工個人帳戶，員工退休金之支付依員工個人退休金專戶及累積收益之金額採月退休金或一次退休金方式領取。

3. 勞資間之協議與各項員工權益維護措施情形

本公司制定人事管理規則及人事作業準則，從員工錄用、升遷至退休，皆明訂於工作規則中。本公司工作規則之內容係依勞基法相關法令製訂，並經新北市勞工局核准在案，本公司自成立至今，均維持和諧之勞資關係，為持續維持和諧之勞資關係，本公司管理階層皆相當重視勞資雙方之溝通管道。

- (二) 列明最近年度及截至年報刊印日止，因勞資糾紛所遭受之損失（包括勞工檢查結果違反勞動基準法事項，應列明處分日期、處分字號、違反法規條文、違反法規內容、處分內容），並揭露目前及未來可能發生之估計金額與因應措施：無。

六、資通安全管理

(一) 1. 資通安全風險管理架構：

JPC 資通安全權責單位為資訊管理部，負責統籌資通安全及保護相關政策規劃，並執行資通安全作業與資安訊息之推動，提昇員工資安意識，定期監控網路流量、了解及掌握最新資安情報及資安攻擊情勢，且即時通報應變聯防，將損害控制降至最低。

2. 資通安全政策及具體管理方案：

(1) 企業資通安全管理政策架構

- 本公司資通安全之權責單位為資訊管理部，設置資訊主管乙名，與專業資訊人員數名，負責訂定內部資通安全政策、規劃暨執行資通安全作業與資安政策推動與落實，並定期向董事會報告公司資安治理概況。
- 本公司稽核室為資通安全監理之督導單位，該室設置稽核人員乙名，負責督導內部資安執行狀況，若有查核發現缺失，即要求受查單位提出相關改善計畫與具體作為，且定期追蹤改善成效，以降低內部資安風險。
- 組織運作模式-採 PDCA(Plan-Do-Check-Act)循環式管理，確保可靠度目標之達成且持續改善。

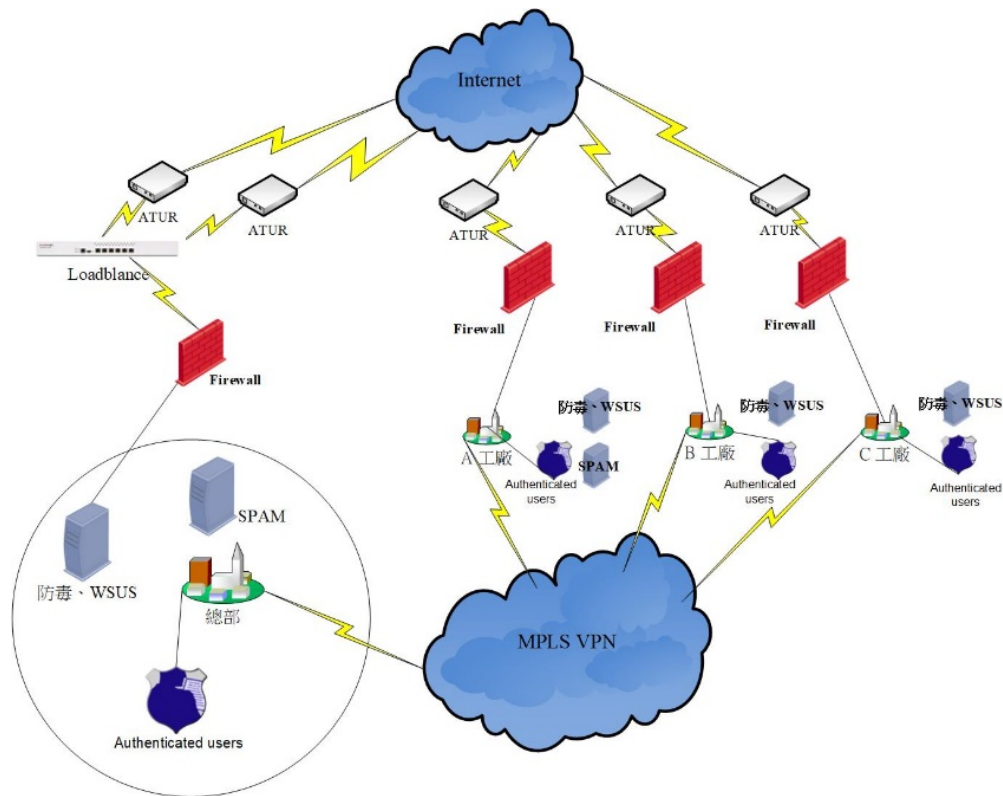
(2) 具體管理方案及投入資通安全管理之資源：

① 本公司資通安全管理機制，包含以下三個面向：

- A. 制度規範：訂定公司資通安全管理制度，規範人員作業行為。
- B. 科技運用：建置資通安全管理設備，落實資安管理措施。
- C. 人員訓練：進行資通安全教育訓練，提昇全體同仁資安意識。

② 資通安全管理措施：

本公司定期審視內部資通安全規範，根據網路架構、弱點、威脅與影響性，分析內部風險水平，並以此風險評估結果制定安全措施強化項目，精進且提昇整體資通安全環境。資通安全管理機制，包含如下：



▲ 集團網路安全架構圖

JPC 為了加強資通安全的技術應用與經驗交流於今年加入台灣資安主管聯盟(簡稱：台灣 CISO 聯盟)，主要願景及推動目標如下：

聯盟的願景及推動目標



- **目標1：資安主管核心能力養成**
透過資安實務、資安治理分享活動，及資安威脅情資分析服務；開設資安主管研習課程，提高資安主管核心能力。
- **目標2：專業資安人才培訓整備**
運作資安人才培訓機制，辦理產學交流、企業實習、人才媒合等活動，並建置實虛學習平台，促使企業完善專業資安人才。
- **目標3：資安產業服務能量鏈結**
結合資安產業服務資源，藉由辦理資安事件個案研析、資安治理顧問諮詢、資安解決方案引介等，協助資安主管掌握資源，有效排除資安問題。
- **目標4：資安管理制度合規建立**
扮演政府與產業界之間的溝通橋樑，辦理政策法規宣導、法遵諮詢服務等活動，協助企業建立資安管理制度符合相關規範。

圖片出處：台灣資安主管聯盟

JPC 在資通安全管理機制策略上採取“集中控管、分散監測偵控方式”，由總公司資訊管理部中央統一規劃，各廠分別建置管理，並且功能上在台北建置中央伺服器主機與資料庫系統，並於其他廠建置受管理機制，即時監控各廠區之單位 PC 上網安全保護之狀態，經由網路連線至中央伺服器主機統一整合控管。

伍、營運概況

(三) 重大資通安全事件

本公司目前無重大資安事件導致營業損害之情事。

七、重要契約

契約性質	當事人	契約起訖日期	主要內容	限制條款
租賃契約	TLD HI-TECH CO., LTD.	2018/11-2023/10	承租廠房	無
租賃契約	昆山聯東金錕實業有限公司	2021/03/31-2024/03/30	承租廠房	無
租賃契約	東莞市南卓實業有限公司	2019/09/01-2024/08/31	承租廠房	無
租賃契約	東莞市南卓實業有限公司	2020/06/01-2025/05/31	承租廠房	無
租賃契約	東莞市南卓實業有限公司	2022/09/01-2025/05/31	承租廠房	無
租賃契約	深圳市匯聚文化產業運營有限公司	2021/01//01-2023/10/31	承租辦公室	無
租賃契約	艾德蒙海外股份有限公司	2021/09/01-2023/10/31	承租辦公室	無

陸、財務概況

一、最近五年度簡明財務資料

(一) 簡明資產負債表及綜合損益表資料-合併財務報告

簡明資產負債表(合併)

單位：新台幣仟元

項 目	年 度	最 近 五 年 度 財 務 資 料					112 年 3 月 31 日 (註 1)
		107 年	108 年	109 年	110 年	111 年	
流 動 資 產		3,754,550	3,558,733	3,912,560	3,493,108	3,687,337	3,669,315
不動產、廠房 及 設 備		390,655	370,674	435,352	439,883	427,593	427,242
無 形 資 產		73,904	94,122	95,780	94,243	95,450	93,385
其 他 資 產		84,136	39,590	44,995	55,938	41,801	43,663
資 產 總 額		4,403,002	4,284,758	4,750,068	4,460,980	4,604,182	4,579,268
流 動 負 債	分配前	1,404,598	1,062,150	1,536,670	1,231,687	1,377,415	1,600,115
	分配後	1,644,770	1,428,408	1,890,719	1,597,945	1,768,090	1,600,115
非 流 動 負 債		49,802	105,758	138,324	128,260	67,345	56,526
負 債 總 額	分配前	1,454,400	1,167,908	1,674,994	1,359,947	1,444,760	1,656,641
	分配後	1,694,572	1,534,166	2,029,043	1,726,205	1,835,435	1,656,641
歸屬於母公司 業 主 之 權 益		2,948,602	3,042,431	2,994,685	3,018,235	3,061,354	2,822,477
股 本		1,220,859	1,220,859	1,220,859	1,220,859	1,220,859	1,220,859
資 本 公 積		899,382	834,165	651,036	492,323	394,654	272,568
保 留 盈 餘	分配前	1,095,953	1,218,286	1,302,671	1,496,592	1,702,806	1,536,777
	分配後	933,837	1,035,157	1,107,334	1,228,003	1,434,217	1,536,777
其 他 權 益		(210,701)	(230,879)	(179,881)	(191,539)	(256,965)	(207,727)
庫 藏 股 票		(56,891)	—	—	—	—	—
非 控 制 權 益		—	74,419	80,389	82,798	98,068	100,150
權 益 總 額	分配前	2,948,602	3,116,850	3,075,074	3,101,033	3,159,422	2,922,627
	分配後	2,708,430	2,750,592	2,721,025	2,734,775	2,768,747	2,922,627

註 1：截至 112 年 3 月 31 日財務資料業經會計師核閱。

簡明綜合損益表(合併)

單位：新台幣仟元

年 度 項 目	最 近 五 年 度 財 務 資 料					112年3月31日 (註1)
	107年	108年	109年	110年	111年	
營 業 收 入	3,486,163	3,609,423	3,582,522	3,866,828	4,339,428	1,085,378
營 業 毛 利	642,988	835,462	950,352	1,052,646	1,100,099	257,882
營 業 損 益	139,197	217,958	380,294	358,849	378,338	100,831
營業外收入及支出	209,835	90,878	(49,208)	107,553	166,666	43,411
稅 前 淨 利	349,032	308,836	331,086	466,402	545,004	144,242
繼 續 營 業 單 位 本 期 淨 利	277,604	262,517	270,395	385,027	445,338	104,397
停 業 單 位 損 失	—	—	—	—	—	—
本 期 淨 利 (損)	277,604	262,517	270,395	385,027	445,338	104,397
本 期 其 他 綜 合 損 益 (稅 後 淨 額)	(60,113)	(17,119)	54,087	(5,019)	(26,192)	49,483
本 期 綜 合 損 益 總 額	217,491	245,398	324,482	380,008	419,146	153,880
淨 利 歸 屬 於 母 公 司 業 主	277,604	288,633	260,410	373,477	439,816	102,560
淨 利 歸 屬 於 非 控 制 權 益	—	(26,116)	9,985	11,550	5,522	1,837
綜 合 損 益 總 額 歸 屬 於 母 公 司 業 主	217,491	272,013	318,512	377,599	409,377	151,798
綜 合 損 益 總 額 歸 屬 於 非 控 制 權 益	—	(26,615)	5,970	2,409	9,769	2,082
每 股 盈 餘	2.18	2.40	2.13	3.06	3.60	0.84

註1：截至112年3月31日財務資料業經會計師核閱。

(二) 簡明資產負債表及綜合損益表資料-個體財務報告

簡明資產負債表(個體)

單位：新台幣仟元

年 度 項 目	最 近 五 年 度 財 務 資 料					
	107 年	108 年	109 年	110 年	111 年	
流 動 資 產	1,555,951	1,491,542	2,051,142	1,602,443	2,148,318	
不 動 產、廠 房 及 設 備	190,464	180,762	278,346	295,038	290,697	
無 形 資 產	2,833	11,653	15,265	14,814	6,420	
其 他 資 產	11,141	10,417	19,585	26,110	24,294	
資 產 總 額	4,256,159	4,240,995	4,783,547	4,514,897	5,038,098	
流 動 負 債	分配前	1,260,445	1,144,670	1,732,241	1,430,044	1,938,423
	分配後	1,500,617	1,510,928	2,086,290	1,796,302	2,329,098
非 流 動 負 債	47,112	53,894	56,621	66,618	38,321	
負 債 總 額	分配前	1,307,557	1,198,564	1,788,862	1,496,662	1,976,744
	分配後	1,547,729	1,564,822	2,142,911	1,862,920	2,367,419
股 本	1,220,859	1,220,859	1,220,859	1,220,859	1,220,859	
資 本 公 積	899,382	834,165	651,036	492,323	394,654	
保 留 盈 餘	分配前	1,095,953	1,218,286	1,302,671	1,496,592	1,702,806
	分配後	933,837	1,035,157	1,107,334	1,228,003	1,434,217
其 他 權 益	(210,701)	(230,879)	(179,881)	(191,539)	(256,965)	
庫 藏 股 票	(56,891)	—	—	—	—	
權 益 總 額	分配前	2,948,602	3,042,431	2,994,685	3,018,235	3,061,354
	分配後	2,708,430	2,676,173	2,640,636	2,651,977	2,670,679

綜合損益表(個體)

單位：新台幣仟元

年度 項 目	最 近 五 年 度 財 務 資 料				
	107 年	108 年	109 年	110 年	111 年
營 業 收 入	2,210,341	2,186,279	2,365,394	2,812,740	3,431,206
營 業 毛 利	385,652	402,443	507,472	656,416	900,658
營 業 損 益	134,031	129,460	231,232	297,990	481,254
營業外收入及支出	189,616	191,983	74,894	144,517	41,096
稅 前 淨 利	323,647	321,443	306,126	442,507	522,350
繼 續 營 業 單 位 本 期 淨 利	277,604	288,633	260,410	373,477	439,816
停 業 單 位 損 失	—	—	—	—	—
本 期 淨 利 (損)	277,604	288,633	260,410	373,477	439,816
本 期 其 他 綜 合 損 益 (稅 後 淨 額)	(60,113)	(16,620)	58,102	4,122	(30,439)
本 期 綜 合 損 益 總 額	217,491	272,013	318,512	377,599	409,377
每 股 盈 餘	2.18	2.40	2.13	3.06	3.60

(三)會計師姓名及其查核意見

年度	會計師事務所名稱	簽證會計師姓名	意見
107 年	資誠聯合會計師事務所	馮敏娟、徐聖忠	無保留意見
108 年	資誠聯合會計師事務所	林雅慧、馮敏娟	無保留意見
109 年	資誠聯合會計師事務所	林雅慧、馮敏娟	無保留意見
110 年	資誠聯合會計師事務所	徐永堅、林雅慧	無保留意見
111 年	資誠聯合會計師事務所	徐永堅、林雅慧	無保留意見

二、最近五年度財務分析

分析項目		最近五年度財務分析-合併					112年3月31日 (註1)
		107年	108年	109年	110年	111年	
財務結構 (%)	負債占資產比率	33.03	27.26	35.26	30.49	31.38	36.18
	長期資金占不動產、 廠房及設備比率	767.53	869.39	738.11	734.13	754.64	697.30
償債能力 %	流動比率	267.30	335.05	254.61	283.60	267.70	229.32
	速動比率	216.41	267.26	216.56	212.37	214.96	190.59
	利息保障倍數	87.98	43.32	50.69	116.65	160.83	475.48
經營能力	應收款項週轉率(次)	3.07	3.53	3.55	3.57	3.77	3.77
	平均收現日數	118.89	103.39	102.82	102.24	96.82	96.82
	存貨週轉率(次)	4.25	4.08	4.22	4.08	4.40	5.24
	應付款項週轉率(次)	4.01	3.82	3.87	3.71	3.74	3.92
	平均銷貨日數	85.88	89.46	86.49	89.46	82.95	69.66
	不動產、廠房及設備週 轉率(次)	8.24	9.48	8.89	8.84	10.00	10.16
	總資產週轉率(次)	0.78	0.83	0.79	0.84	0.96	0.95
獲利能力	資產報酬率(%)	6.31	6.18	6.10	8.43	9.89	2.28
	權益報酬率(%)	8.96	8.76	8.73	12.47	14.23	3.43
	稅前純益占實收資本額 比率(%)	28.59	25.30	27.12	38.20	44.64	47.26
	純益率(%)	7.96	7.27	7.55	9.96	10.26	9.62
	每股盈餘(元)	2.18	2.40	2.13	3.06	3.60	0.84
現金 流量	現金流量比率(%)	32.36	50.00	22.32	33.75	51.46	9.94
	現金流量允當比率(%)	158.35	170.31	180.34	137.75	165.80	187.97
	現金再投資比率(%)	8.86	11.05	4.82	6.62	13.04	5.04
槓桿度	營運槓桿度	7.00	4.75	2.93	3.46	3.41	2.87
	財務槓桿度	1.03	1.03	1.02	1.01	1.01	1.00

請說明最近二年度各項財務比率變動原因。

- 1.利息保障倍數：本年度稅前純益上升，致利息保障倍數上升。
- 2.現金流量比率：本年度營業活動現金流入上升，致現金流量比率上升。
- 3.現金流量允當比率：最近五年度(資本支出+存貨增加額+現金股利)下降，致現金流量允當比率上升。
- 4.現金再投資比率：本年度營業活動現金流入上升，致現金再投資比率上升。

註1：截至112年3月31日財務資料業經會計師核閱。

陸、財務概況

分析項目		最近五年度財務分析-個體				
		107年	108年	109年	110年	111年
財務結構 (%)	負債占資產比率	30.72	28.26	37.40	33.15	39.24
	長期資金占不動產、廠房及設備比率	1,572.85	1,712.93	1,096.23	1,045.58	1,066.29
償債能力 %	流動比率	123.44	130.30	118.41	112.06	110.83
	速動比率	111.19	115.92	107.54	94.43	95.68
	利息保障倍數	81.69	127.70	107.70	389.85	383.11
經營能力	應收款項週轉率(次)	3.58	4.17	4.34	4.19	4.28
	平均收現日數	101.94	87.56	84.08	87.17	85.27
	存貨週轉率(次)	12.99	11.87	11.50	11.12	12.31
	應付款項週轉率(次)	2.69	2.61	2.33	2.04	1.86
	平均銷貨日數	28.1	30.74	31.74	32.82	29.66
	不動產、廠房及設備週轉率(次)	10.74	11.78	10.30	9.81	11.72
	總資產週轉率(次)	0.52	0.51	0.52	0.60	0.72
獲利能力	資產報酬率(%)	6.55	6.84	5.82	8.05	9.23
	權益報酬率(%)	8.96	9.64	8.63	12.42	14.47
	稅前純益占實收資本額比率(%)	26.51	26.33	25.07	36.25	42.79
	純益率(%)	12.56	13.20	11.01	13.28	12.82
	每股盈餘(元)	2.18	2.40	2.13	3.06	3.60
現金流量	現金流量比率(%)	23.99	43.02	9.87	28.46	40.44
	現金流量允當比率(%)	121.44	136.10	146.38	131.18	175.38
	現金再投資比率(%)	4.63	10.64	(0.40)	7.08	16.87
槓桿度	營運槓桿度	2.29	2.60	2.05	1.98	1.68
	財務槓桿度	1.03	1.02	1.01	1.00	1.00
請說明最近二年度各項財務比率變動原因。						
1.總資產週轉率：本年度營業收入淨額上升，致總資產週轉率(次)上升。						
2.現金流量比率：本年度營業活動現金流入上升，致現金流量比率上升。						
3.現金流量允當比率：最近五年度(資本支出+存貨增加額+現金股利)下降，致現金流量允當比率上升。						
4.現金再投資比率：本年度營業活動現金流入上升，致現金再投資比率上升。						

分析項目之計算公式如下：

1.財務結構

- (1)負債占資產比率＝負債總額／資產總額。
- (2)長期資金占不動產、廠房及設備比率＝(權益總額＋非流動負債)／不動產、廠房及設備淨額。

2.償債能力

- (1)流動比率＝流動資產／流動負債。
- (2)速動比率＝(流動資產－存貨－預付費用)／流動負債。
- (3)利息保障倍數＝所得稅及利息費用前純益／本期利息支出。

3.經營能力

- (1)應收款項(包括應收帳款與因營業而產生之應收票據)週轉率＝銷貨淨額／各期平均應收款項(包括應收帳款與因營業而產生之應收票據)餘額。
- (2)平均收現日數＝365／應收款項週轉率。
- (3)存貨週轉率＝銷貨成本／平均存貨額。
- (4)應付款項(包括應付帳款與因營業而產生之應付票據)週轉率＝銷貨成本／各期平均應付款項(包括應付帳款與因營業而產生之應付票據)餘額。
- (5)平均銷貨日數＝365／存貨週轉率。
- (6)不動產、廠房及設備週轉率＝銷貨淨額／平均不動產、廠房及設備淨額。
- (7)總資產週轉率＝銷貨淨額／平均資產總額。

4.獲利能力

- (1)資產報酬率＝〔稅後損益＋利息費用×(1－稅率)〕／平均資產總額。
- (2)權益報酬率＝稅後損益／平均權益總額。
- (3)純益率＝稅後損益／銷貨淨額。
- (4)每股盈餘＝(歸屬於母公司業主之損益－特別股股利)／加權平均已發行股數。

5.現金流量

- (1)現金流量比率＝營業活動淨現金流量／流動負債。
- (2)淨現金流量允當比率＝最近五年度營業活動淨現金流量／最近五年度(資本支出＋存貨增加額＋現金股利)。
- (3)現金再投資比率＝(營業活動淨現金流量－現金股利)／(不動產、廠房及設備毛額＋長期投資＋其他非流動資產＋營運資金)。

6.槓桿度：

- (1)營運槓桿度＝(營業收入淨額－變動營業成本及費用)／營業利益。
- (2)財務槓桿度＝營業利益／(營業利益－利息費用)。

三、最近年度財務報告之監察人或審計委員會審查報告：請詳第 99 頁至第 102 頁。

四、最近年度財務報告：請詳第 103 頁至第 169 頁。

五、最近年度經會計師查核簽證之公司個體財務報告：請詳第 170 頁至第 226 頁。

六、公司及其關係企業最近年度及截至年報刊印日止，如有發生財務週轉困難情事，應列明其對本公司財務狀況之影響：無此情事。

柒、財務狀況及財務績效之檢討分析與風險事項

一、財務狀況

最近二年度資產、負債及權益發生重大變動之主要原因及其影響，若影響重大者應說明未來因應計畫

(一) 最近二年度變動達 20% 以上之主要原因：

1. 本公司最近二年度資產、負債及股東權益變動金額均未達 20% 以上。

(二) 最近二年度變動達 20% 以上之影響：不適用。

(三) 影響重大者未來因應計畫：不適用。

二、財務績效

最近二年度營業收入、營業純益及稅前純益重大變動之主要原因及預期銷售數量與其依據，對公司未來財務業務之可能影響及因應計畫：

(一) 最近二年度變動達 20% 以上之主要原因

1. 營業收入：本公司最近二年度營業收入變動金額未達 20% 以上。

2. 營業純益：本公司 111 年度營業純益較 110 年度增加 19,489 仟元，變動達 5.43%，主要係 111 年產品組合變化以及費用率下降，致營業純益增加。

3. 稅前純益：本公司 111 年度稅前純益較 110 年度增加 78,602 仟元，變動達 16.85%，主要係 111 年外幣兌換利益 110,314 仟元較 110 年外幣兌換利益 6,899 仟元增加所致。

(二) 預期銷售數量與其依據

本公司依據以往年度銷售經驗、未來客戶需求及新技術應用產品可能量產之挹注，預計全年銷售數量均在預算執行中。

(三) 對公司未來財務業務之可能影響：無重大影響。

(四) 未來因應計畫：不適用。

三、現金流量

最近年度現金流量變動之分析說明、流動性不足之改善計畫及未來一年現金流動性分析

(一) 最近年度現金流量變動之分析說明

1. 營業活動

111 年度營業活動之淨現金流入 708,775 仟元，主係應收帳款及應付帳款變動影響所致。

2. 投資活動

111 年度投資活動之淨現金流入 55,768 仟元，主係按攤銷後成本衡量之金融資產增加、取得及處分透過其他綜合損益按公允價值衡量之金融資產及購置不動產、廠房及設備所致。

3.籌資活動

111 年度籌資活動之淨現金流出 421,585 仟元，主係償還短期借款、償還租賃本金、發放現金股利及資本公積發放現金所致。

(二) 流動性不足之改善計劃：無此情事。

(三) 未來一年現金流動性分析

單位：新台幣仟元

期初現金 餘額	預計全年 來自營業 活動淨現 金流量	預計全年投 資活動及籌 資活動現金 流量	預計現金 剩餘（不 足）數額	預計現金不足額 之補救措施	
				投資計劃	融資計劃
1,337,293	609,000	(1,206,492)	739,801	—	—

本公司預計未來一年度來自營業活動為淨現金流入，預計發放現金股利後，本公司之現金餘額為 739,801 仟元。

四、最近年度重大資本支出對財務業務之影響：不適用。

五、最近年度轉投資政策、其獲利或虧損之主要原因、改善計畫及未來一年投資計畫

(一)轉投資政策：配合公司營運規模需要擴充，確保產能穩定及服務客戶所需。

(二)轉投資獲利或虧損原因：

111 年 12 月 31 日 單位：新台幣仟元

轉投資公司名稱	投資成本	帳面價值	獲利(虧損)(註)
BEST LINK PROPERTIES LTD.	953,793	2,004,295	(13,411)
佳仕騏投資股份有限公司	280,000	250,289	(52,848)
明昀企業股份有限公司	120,000	49,877	23,461
台暉股份有限公司	15,850	20,068	1,645
宣帆電子股份有限公司	20,000	14,310	(8,116)
SWS GROUP COMPANY LIMITED	41,565	68,016	8,158

註 1：本公司依 111 年度經會計師查核簽證之轉投資公司財務報表認列投資損益。

註 2：BEST LINK PROPERTIES LTD. 虧損主因係認列投資越南廠損失，主要是初期建置資本化，目前推動越南廠製程改善，可改善虧損狀況。

註 3：佳仕騏投資股份有限公司虧損主因係股市波動造成評價損失所致。

(三)截至目前尚無預計投資金額高過實收資本額百分之五之轉投資。

六、風險事項應分析評估最近年度及截至年報刊印日止之下列事項

(一)利率、匯率變動、通貨膨脹情形對公司損益之影響及未來因應措施

1.利率變動對公司損益之影響及未來因應措施

本公司之利率風險主要源自短期債務所產生之浮動利率計息，為避免利率波動風險，評估金融市場變化後，選擇相對低檔承作，即使利率因不確定因素產生波動，亦不會對本公司造成重大影響。

2.匯率變動對公司損益之影響及未來因應措施

本公司為一全球化企業，資金的收付涵蓋新台幣、美金、歐元、日圓、港幣、人民幣等，故公司在營運上潛藏匯率風險，110 年度及 111 年度兌換(損失)利益淨額分別為 6,899 仟元及 110,314 仟元，占該年度營業收入淨額及稅前淨利分別為 0.18%、2.54%及 1.48%、20.24%，對本公司損益有一定之影響性。本公司應收與應付款項主要以美元計價，為淨美元資產的企業，主要以應收與應付帳款自然避險的方式，降低匯兌所產生的交易成本，未來本公司若遇有匯率變動影響營收獲利，將有下列因應措施：

- (1)藉由往來銀行及外部專業投資理財人員提供專業之諮詢服務，於匯率不穩定時規避匯率風險。
- (2)財務人員與銀行維持密切的聯繫，並透過相關國際金融系統之連線，隨時擷取國際金融資訊及匯率變化情形，以決定較有利的換匯時點。

3.通貨膨脹情形對公司損益之影響及未來因應措施

本公司隨時注意通貨膨脹情形，以適當調整產品售價及原物料庫存量，截至目前為止，通貨膨脹並未對公司營運造成影響。

(二)從事高風險、高槓桿投資、資金貸與他人、背書保證及衍生性商品交易之政策、獲利或虧損之主要原因及未來因應措施

本公司並未從事有關高風險、高槓桿投資。本公司最近年度及截至公開說明書刊印日止，並無背書保證、資金貸與及衍生性商品交易之情事，未來若因業務需要進行背書保證、資金貸與或衍生性商品交易，將依據本公司「背書保證作業程序」、「資金貸與他人作業程序」、「取得或處分資產處理程序」及「從事衍生性商品交易處理程序」所訂定之政策及因應措施辦理。

(三)未來研發計畫及預計投入之研發費用

本公司秉持研發自主之信念，主要技術來源係由公司長期培養研發人員，進行專案研究計劃自行開發而來，並與主要長期客戶維持緊密之技術合作關係，未來研究發展計劃請詳「貳、營業概況」。本公司 110 年度及 111 年度研發費用分別為

133,028 仟元及 151,244 仟元，佔營業收入之比重分別為 3.44%及 3.49%，為能配合產業發展及保有市場佔有率，本公司十分重視研究發展，期能於往後年度逐漸顯現效益與成果，預計未來一年投入之研發費用約新台幣 117,213,146 元，並視營運狀況及需求調整。

(四)國內外重要政策及法律變動對公司財務業務之影響及因應措施

本公司各項業務之執行均依照主管機關法令規定辦理，而最近年度及截至公開說明書刊印日止本公司並未受到國內外重要政策及法律變動，而有影響公司財務及業務之情事。本公司將隨時注意國內外政策發展趨勢及法規變動情況，以充份掌握市場環境變化，並採取適當策略因應，以降低國內外重要政策及法律變動對公司財務業務之影響。

(五)科技改變及產業變化對公司財務業務之影響及因應措施

本公司隨時注意所處產業之科技變化與技術發展演變，並掌握市場脈動及同業訊息，著手研發產品以符合市場需求，維持本公司競爭力，而最近年度及截至公開說明書刊印日止，科技改變及產業變化對本公司尚無重大影響。

(六)企業形象改變對企業危機管理之影響及因應措施

本公司自成立以來，一向秉持專業及誠信之經營原則，持續積極強化公司內部管理及提升品質管理能力，以建立本公司之專業形象，進一步能增加客戶對公司之信任。本公司企業形象良好，而最近年度及截至公開說明書刊印日止，並無任何影響企業形象之情事。

(七)進行併購之預期效益、可能風險及因應措施

本公司最近年度及截至公開說明書刊印日止，並未有併購他公司之計畫，惟將來若有進行併購之計畫時，將秉持審慎評估之態度，考量合併是否能為公司帶來具體綜效，以確實保障原有股東權益。

(八)擴充廠房之預期效益、可能風險及因應措施

本公司最近年度及截至公開說明書刊印日止，並未有擴充廠房之計畫。將秉持審慎評估之態度，考量擴充廠房為公司所帶來具體綜效，以確實保障股東權益。

(九)進貨或銷貨集中所面臨之風險及因應措施

本公司 111 年度最大銷售客戶佔銷貨淨額約 9.7%，對單一客戶銷貨並無超過 30%之情形，對最大供應商進貨佔進貨約 13.95%，對單一供應商進貨並無超過 30%之情形，故銷貨及進貨集中之風險尚屬有限。

(十)董事、監察人或持股超過百分之十之大股東，股權之大量移轉或更換對公司之影響、風險及因應措施

本公司最近年度及截至公開說明書刊印日止，本公司之董事、監察人或持股超

過百分之十之大股東未有大量股權移轉之情事。

(十一)經營權之改變對公司之影響、風險及因應措施：無此情事。

(十二)訴訟或非訟事件，應列明公司及公司董事、監察人、總經理、實質負責人、持股比例超過百分之十之大股東及從屬公司已判決確定或尚在繫屬中之重大訴訟、非訟或行政爭訟事件，其結果可能對股東權益或證券價格有重大影響者，應揭露其系爭事實、標的金額、訴訟開始日期、主要涉訟當事人及截至年報刊印日止之處理情形：無此情事。

(十三)其他重要風險及因應措施：無。

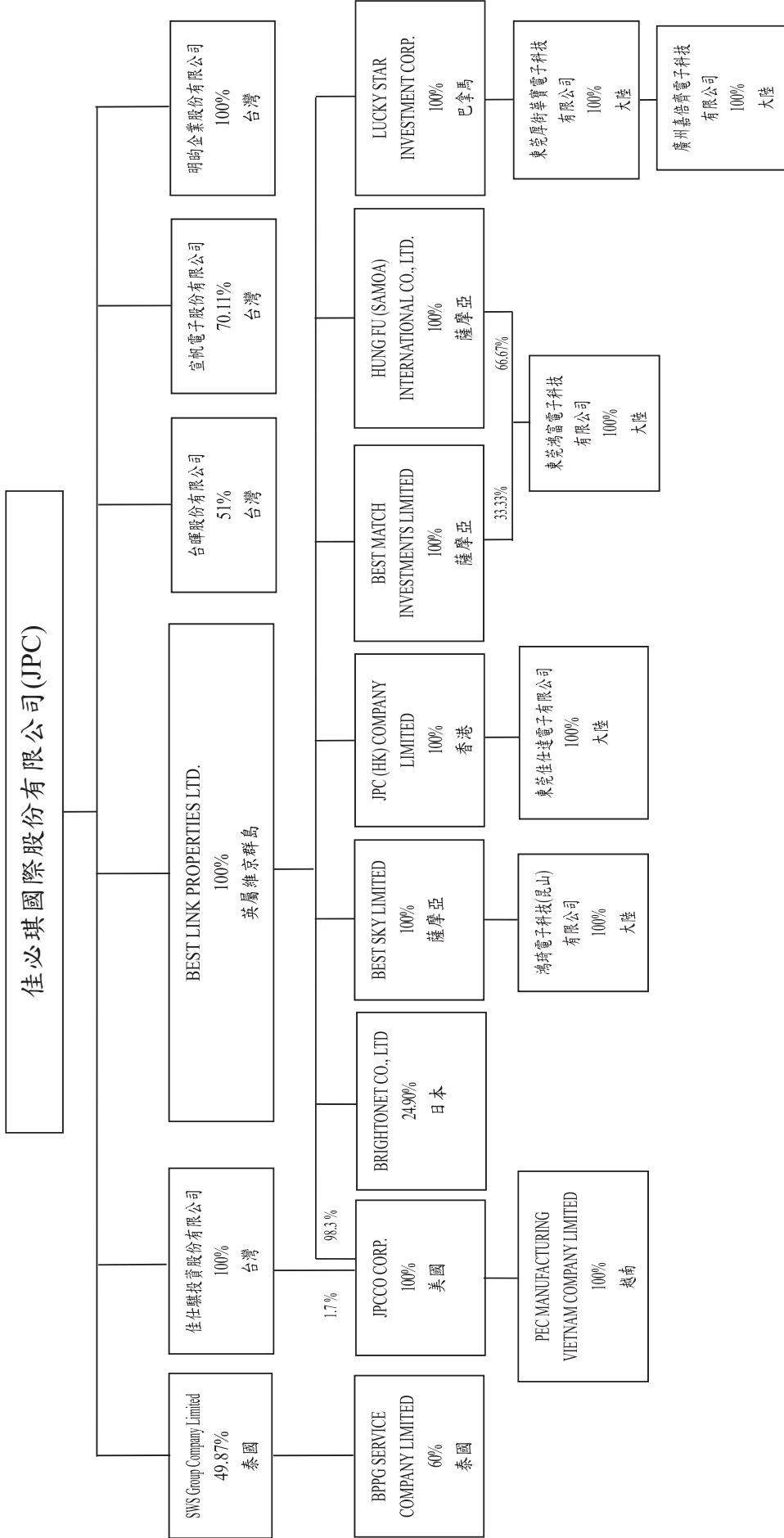
七、其他重要事項：無。

捌、特別記載事項

一、關係企業相關資料

(一)關係企業組織圖

111.12.31



(二)各關係企業基本資料

企業名稱	設立日期	地址	資本額(仟元)	主要營業或生產項目
佳必琪國際股份有限公司	81.05.07	新北市中和區建一路176號9樓	NT\$1,220,859	電子製造
明昀企業股份有限公司	75.03.24	新北市中和區建一路176號6樓之1	NT\$15,000	電子製造
佳仕驥投資股份有限公司	93.05.03	新北市中和區建一路176號9樓	NT\$280,000	投資事業
台暉股份有限公司	81.08.19	新北市板橋區文化路二段182巷3弄79號15樓	NT\$25,000	電子零組件買賣
宣帆電子股份有限公司	107.11.06	桃園市八德區和成路45號	NT\$15,589	電子材料批發業
BEST LINK PROPERTIES LTD.	89.1.4	Palm Grove House, P.O. Box 438, Road Town, Tortola, BRITISH VIRGIN ISLANDS	US\$29,200	投資控股
JPC (HK) COMPANY LTD.	89.11.08	FLAT 1502-3 15F CONNAUGHT COMMERCIAL 185 WAN CHAI ROAD WANCHAI, HK	HK\$15,500	客戶服務
BEST MATCH INVESTMENTS LIMITED	95.9.15	Visira Corporate Services Centre, Groung Floor NPF Building, Beach Road, Apia, Samoa.	US\$2,000	投資控股
BEST SKY LIMITED	95.7.28	Visira Corporate Services Centre, Groung Floor NPF Building, Beach Road, Apia, Samoa.	US\$5,850	投資控股
HUNG FU (SAMOA) INTERNATIONAL CO., LTD.	95.11.22	Visira Corporate Services Centre, Groung Floor NPF Building, Beach Road, Apia, Samoa.	US\$7,000	投資控股
LUCKY STAR INVESTMENT CORP.	86.06.17	Torre Delta Building, 14F, Via Espana, Republic of Panama	US\$5,150	投資控股
鴻琦電子科技(昆山)有限公司	90.11.06	中國江蘇省昆山市玉山鎮玉楊路1001號聯東U谷15號廠房	US\$5,050	電子製造
東莞佳仕達電子有限公司	94.11.04	中國廣東省東莞市鳳崗鎮鳳崗鳳清路3號	HK\$5,000	電子買賣
東莞鴻富電子科技有限公司	100.06.09	中國廣東省東莞市鳳崗鎮竹塘村浸校塘工業區	US \$6,000	電子製造
東莞厚街華寶電子科技有限公司	100.06.10	中國廣東省東莞市厚街鎮溪頭富民路1號	US \$5,000	電子製造
廣州嘉倍齊電子科技有限公司	107.06.29	廣州市南沙區大岡鎮普榮路1號1廠1樓	CNY \$5,000	車用電子買賣
JPCCO CORP.	104.03.20	4032 Clipper Court, Fremont, CA 94538, USA	US \$3,580	客戶服務
PEC MANUFACTURING VIETNAM COMPANY LIMITED	108.03.08	Factory No. 3, Lot I-3b-1, N6 Road, Hi-Tech Park, Tan Phu Ward, Thu Duc City, Ho Chi Minh City, Vietnam	VND \$23,000,000	線纜之產銷業務
SWS Group Company Limited	104.10.01	No. 2152/1, Phetchaburi Tat Mai Road, Bang Kapi Sub-district, Huai Khwang District, Bangkok.	THB \$39,700	銷售服務
BPPG SERVICE COMPANY LIMITED	105.06.21	Phetchaburi Road, Bang Kapi, Huai Khwang, Bangkok 10310, Thailand	THB \$5,000	電子安裝維修服務

111.12.31

(三)推定為有控制與從屬關係者其相同股東資料：無。

(四)整體關係企業經營業務所涵蓋之行業

1.本公司及本公司之關係企業所經營之業務包括：電子製造、電子買賣、客戶服務及投資控股。

2.關係企業間業務互有關聯者之往來及分工情形

本公司及關係企業東莞鴻富、厚街華寶及鴻琦電子科技(昆山)有限公司等主係有進貨及採購原物料等交易。

(五)各關係企業董事、監察人及總經理資料

112.04.28

企 業 名 稱	職 稱	姓 名 或 代 表 人	持 有 股 份	
			股 數(仟股) (註 1)	持 股 比 例
佳必琪國際股份有限公司	董事	張舒眉	18,472	15.13%
		鉅力投資有限公司 代表人：江欽池	2,296	1.88%
		太一投資股份有限公司 代表人：張舒眉	4,394	3.60%
		頂準投資有限公司 代表人：楊李淑蘭	6,145	5.03%
		全漢企業股份有限公司 代表人：鄭雅仁	10,000	8.19%
		何經華	—	—
		林志峰	—	—
		羅立智	—	—
		王淑玲	—	—
明昀企業股份有限公司	董事	佳必琪國際股份有限公司 代表人：張舒眉	1,500	100.00%
佳仕騏投資股份有限公司	董事	佳必琪國際股份有限公司 代表人：張舒眉	28,000	100.00%
台暉股份有限公司	董事	佳必琪國際股份有限公司 代表人：廖朝峯	1,275	51.00%
	監察人	佳必琪國際股份有限公司 代表人：陳麗玲		
宣帆電子股份有限公司	董事	佳必琪國際股份有限公司 代表人：許名均	1,093	70.11%
BEST LINK PROPERTIES LTD	董事	佳必琪國際股份有限公司 代表人：張舒眉	29,200	100.00%
JPC (HK) COMPANY LTD.	董事	BEST LINK PROPERTIES LTD. 代表人：張舒眉	15,500	100.00%
BEST MATCH INVESTMENTS LIMITED	董事	BEST LINK PROPERTIES LTD. 代表人：張舒眉	2,000	100.00%
BEST SKY LIMITED	董事	BEST LINK PROPERTIES LTD. 代表人：張舒眉	5,850	100.00%
HUNG FU (SAMOA) INTERNATIONAL CO., LTD.	董事	BEST LINK PROPERTIES LTD. 代表人：張舒眉	7,000	100.00%

捌、特別記載事項

企 業 名 稱	職 稱	姓 名 或 代 表 人	持 有 股 份	
			股 數(仟股) (註 1)	持 股 比 例
LUCKY STAR INVESTMENT CORP.	董事	BEST LINK PROPERTIES LTD. 代表人：張其懷	52	100.00%
東莞佳仕達電子有限公司(註 1)	董事	JPC (HK) COMPANY LTD. 代表人：張其懷	HK\$5,000	100.00%
鴻琦電子科技(昆山)有限公司(註 1)	董事	張其懷	US\$5,050	100.00%
東莞鴻富電子科技有限公司(註 1)	董事	張其懷	US\$6,000	100.00%
東莞厚街華寶電子科技有限公司(註 1)	董事	張其懷	US\$5,000	100.00%
廣州嘉倍齊電子科技有限公司(註 1)	董事	張其懷	CNY \$5,000	100.00%
JPCCO CORP.	董事	張其懷	293	100.00%
PEC MANUFACTURING VIETNAM COMPANY LIMITED	董事	JPCCO CORP. 代表人：張其懷	VND 23,000,000	100.00%
SWS Group Company Limited	董事	佳必琪國際股份有限公司 代表人：Suchart Tantimekabut	THB \$198	49.87%
BPPG SERVICE COMPANY LIMITED	董事長	SWS Group Company Limited 代表人：Suchart Tantimekabut	THB \$30	60.00%

註 1：非為股份有限公司填出資額及出資比例(單位：仟元)。

(六)關係企業營運概況

各關係企業之財務狀況及經營結果：

111.12.31

單位：新台幣仟元

(除特別註明者外)

企業名稱	資本額	資產總值	負債總額	淨值	營業收入	營業利益	本期損益 (稅後)	每股盈餘(元) (稅後)
佳必琪國際股份有限公司	NT\$1,220,859	5,038,098	1,976,744	3,061,354	3,431,206	481,254	439,816	3.60
明昀企業股份有限公司	NT\$15,000	179,385	135,419	43,966	179,030	33,635	23,461	-
佳仕騏投資股份有限公司	NT\$280,000	252,741	2,452	250,289	0	(3,770)	(52,848)	-
台暉股份有限公司	NT\$25,000	50,663	11,314	39,349	47,613	2,105	1,645	-
宣帆電子股份有限公司	NT\$21,000	13,440	4,716	8,724	8,151	(8,274)	(7,620)	-
BEST LINK PROPERTIES LTD.	US\$29,200	2,007,476	0	2,007,476	0	(245)	(13,411)	-
SWS Group Company Limited	THB\$ 39,700	170,903	34,516	136,387	230,616	5,196	8,158	-
JPC (HK) COMPANY LTD	HKD\$ 15,500	28,756	762	27,994	44,123	(37,789)	(42,287)	-
BEST MATCH INVESTMENTS LIMITED	US\$2,000	165,735	0	165,735	0	0	32	-
BEST SKY LIMITED	US\$5,850	354,518	0	354,518	0	0	24,194	-
HUNG FU (SAMOA) INTERNATIONAL CO., LTD.	US\$7,000	526,935	25,796	501,139	(27,127)	(78,229)	(12,196)	-
LUCKY STAR INVESTMENT CORP.	US\$5,150	755,197	0	755,197	0	0	34,237	-
BPPG SERVICE CO., LTD.	THB\$ 5,000	25,057	6,704	18,353	51,145	9,468	7,632	-
佳仕達國際電子(深圳)有限公司	HKD\$ 5,000	16,550	1,004	15,546	26,229	(4,271)	(3,310)	-
鴻琦電子科技(昆山)有限公司	US\$5,050	480,271	125,977	354,294	420,769	13,682	24,171	-
東莞鴻富電子科技有限公司	US\$6,000	816,671	134,320	682,351	594,841	18,106	65,954	-
東莞厚街華寶電子科技有限公司	US\$5,000	1,110,823	355,627	755,196	795,099	(35,244)	34,237	-
廣州嘉倍齊電子科技有限公司	CNY\$ 5,000	18,843	690	18,153	8,098	48	76	-
JPCCO CORP.	US\$3,580	44,234	7,319	36,915	44,232	4,164	(20,967)	-
PEC MANUFACTURING VIETNAM COMPANY LIMITED	VNDS 23,000,000	129,749	124,086	5,663	193,243	(15,127)	(21,560)	-

捌、特別記載事項

(七) 關係企業合併財務報表：請詳第 103 頁至第 169 頁。

(八) 關係報告書：不適用。

二、最近年度及截至年報刊印日止，私募有價證券辦理情形：無。

三、最近年度及截至年報刊印日止，子公司持有或處分本公司股票情形：無。

四、其他必要補充說明事項：無。

五、最近年度及截至年報刊印日止，如發生證券交易法第三十六條第三項第二款所定對股東權益或證券價格有重大影響之事項，亦應逐項載明：無。


審計委員會審查報告書

本公司已編製完成民國 111 年度個體財務報告及合併財務報告，連同盈餘分配表及營業報告書，暨資誠聯合會計師事務所分別出具之無保留意見報告書，均經本審計委員會審查完竣，認為尚無不符，爰依照證交法第十四條之四及公司法第二一九條之規定備具報告書，報請 鑒察。

此 致

佳必琪國際股份有限公司 民國 112 年股東常會

審計委員：何經華



中 華 民 國 1 1 2 年 3 月 2 7 日


審計委員會審查報告書

本公司已編製完成民國 111 年度個體財務報告及合併財務報告，連同盈餘分配表及營業報告書，暨資誠聯合會計師事務所分別出具之無保留意見報告書，均經本審計委員會審查完竣，認為尚無不符，爰依照證交法第十四條之四及公司法第二一九條之規定備具報告書，報請 鑒察。

此 致

佳必琪國際股份有限公司 民國 112 年股東常會

審計委員：林志峰



中 華 民 國 1 1 2 年 3 月 2 7 日

審計委員會審查報告書

本公司已編製完成民國 111 年度個體財務報告及合併財務報告，連同盈餘分配表及營業報告書，暨資誠聯合會計師事務所分別出具之無保留意見報告書，均經本審計委員會審查完竣，認為尚無不符，爰依照證交法第十四條之四及公司法第二一九條之規定備具報告書，報請 鑒察。

此 致

佳必琪國際股份有限公司 民國 112 年股東常會

審計委員：羅立智 


中 華 民 國 1 1 2 年 3 月 2 7 日

審計委員會審查報告書

本公司已編製完成民國 111 年度個體財務報告及合併財務報告，連同盈餘分配表及營業報告書，暨資誠聯合會計師事務所分別出具之無保留意見報告書，均經本審計委員會審查完竣，認為尚無不符，爰依照證交法第十四條之四及公司法第二一九條之規定備具報告書，報請 鑒察。

此 致

佳必琪國際股份有限公司 民國 112 年股東常會

審計委員：王淑玲 

中 華 民 國 1 1 2 年 3 月 2 7 日

佳必琪國際股份有限公司及子公司

關係企業合併財務報表聲明書

本公司民國 111 年度（自民國 111 年 1 月 1 日至 12 月 31 日止）依「關係企業合併營業報告書、關係企業合併財務報表及關係報告書編製準則」應納入編製關係企業合併財務報表之公司，與依國際財務報導準則第十號應納入編製母子公司合併財務報表之公司均相同，且關係企業合併財務報表所應揭露相關資訊於前揭母子公司合併財務報表中均已揭露，爰不再另行編製關係企業合併財務報表。

特此聲明

公司名稱：佳必琪國際股份有限公司



負責人：張舒眉



中華民國 112 年 3 月 27 日

會計師查核報告

(112)財審報字第 22004325 號

佳必琪國際股份有限公司 公鑒：

查核意見

佳必琪國際股份有限公司及其子公司（以下簡稱「佳必琪集團」）民國 111 年及 110 年 12 月 31 日之合併資產負債表，暨民國 111 年及 110 年 1 月 1 日至 12 月 31 日之合併綜合損益表、合併權益變動表、合併現金流量表，以及合併財務報表附註（包括重大會計政策彙總），業經本會計師查核竣事。

依本會計師之意見，基於本會計師之查核結果及其他會計師之查核報告（請參閱其他事項段），上開合併財務報表在所有重大方面係依照證券發行人財務報告編製準則暨經金融監督管理委員會認可並發布生效之國際財務報導準則、國際會計準則、解釋及解釋公告編製，足以允當表達佳必琪集團民國 111 年及 110 年 12 月 31 日之合併財務狀況，暨民國 111 年及 110 年 1 月 1 日至 12 月 31 日之合併財務績效及合併現金流量。

查核意見之基礎

本會計師係依照會計師查核簽證財務報表規則及中華民國審計準則執行查核工作」。本會計師於該等準則下之責任將於會計師查核合併財務報表之責任段進一步說明。本會計師所隸屬事務所受獨立性規範之人員已依中華民國會計師職業道德規範，與佳必琪集團保持超然獨立，並履行該規範之其他責任。基於本會計師之查核結果及其他會計師之查核報告，本會計師相信已取得足夠及適切之查核證據，以作為表示查核意見之基礎。

關鍵查核事項

關鍵查核事項係指依本會計師之專業判斷，對佳必琪集團民國 111 年度合併財務報表之查核最為重要之事項。該等事項已於查核合併財務報表整體及形成查核意見之過程中予以因應，本會計師並不對該等事項單獨表示意見。

佳必琪集團民國 111 年度合併財務報表之關鍵查核事項如下：

銷貨收入截止之允當性

事項說明

有關收入認列會計政策請詳合併財務報表附註四(三十)。

佳必琪集團之銷貨主要來自於電子零組件之製造及銷售，且以外銷為主，外銷銷貨收入係依照與客戶之交易條件為收入認列之依據，因佳必琪集團銷貨對象、銷貨地區及交易條件眾多，因此本會計師認為佳必琪集團銷貨之收入截止列為查核最為重要事項之一。

因應之查核程序

本會計師針對銷貨之收入截止，已執行之因應程序彙列如下：

1. 了解銷貨收入之交易條件與測試其銷貨收入認列有關之內部控制。
2. 抽查認列收入之佐證文件，執行之程序包含核對訂單及出貨單等相關文件，以評估收入截止之允當性。
3. 針對財務報導期間結束日前後一定期間之銷貨交易執行截止測試，以評估銷貨收入截止之允當性。

存貨評價

事項說明

存貨評價之會計政策請詳合併財務報表附註四(十四)；存貨評價之會計估計及假設之不確定性，請詳合併財務報表附註五(二)；存貨備抵評價損失之說明，請詳合併財務報表附註六(六)。民國 111 年 12 月 31 日佳必琪國際股份有限公司存貨及其備抵評價損失餘額分別為新台幣 672,001 仟元及 29,910 仟元。

佳必琪集團經營電子零組件之製造及銷售，由於電子產品生命週期短且市場競爭激烈，產生存貨跌價損失或過時陳舊之風險較高。佳必琪集團存貨係按成本與淨變現價值孰低者衡量；對超過特定期間貨齡之存貨及個別辨認有過時陳舊之存貨，其淨變現價值係依據存貨去化程度與折價幅度之歷史資訊推算而得。

因佳必琪集團所處產業之科技快速變遷，且針對過時陳舊存貨評價時所採用之淨變現價值常涉及主觀判斷因而具高度估計不確定性，考量佳必琪集團之存貨及其備抵評價損失對財務報表影響重大，本會計師認為佳必琪集團存貨之備抵評價損失評價列為查核最為重要事項之一。

因應之查核程序

本會計師對於貨齡超過特定期間及個別過時陳舊存貨之備抵評價損失已執行之因應程序彙列如下：

1. 依對佳必琪集團營運及產業性質之瞭解，評估其存貨備抵評價損失所採用提列政策與程序之合理性。
2. 取得各項存貨之淨變現價值報表，確認其計算邏輯係一致採用。
3. 驗證佳必琪集團用以評價之存貨貨齡報表系統邏輯之適當性，以確認報表資訊與其政策一致。
4. 就超過一定期間貨齡之存貨及個別有過時與毀損之存貨項目所評估淨變現價值，與管理階層討論並取得佐證文件，並加以計算。

其他事項 - 提及其他會計師查核

列入佳必琪集團合併財務報表之部分子公司，其財務報表未經本會計師查核，而係由其他會計師查核。因此，本會計師對上開合併財務報表所表示之意見中，有關該等子公司財務報表所列之金額，係依據其他會計師之查核報告。該等子公司民國 111 年及 110 年 12 月 31 日之資產總額分別為新台幣 307,601 仟元及新台幣 288,799 仟元，各占合併資產總額之 7%及 6%，民國 111 年及 110 年 1 月 1 日至 12 月 31 日對前述公司認列之營業收入分別為新台幣 246,862 仟元及新台幣 304,618 仟元，各占合併營業收入淨額之 6%及 8%。

其他事項 - 個體財務報告

佳必琪公司已編製民國 111 年度及 110 年度個體財務報表，並經本會計師出具無保留意見加其他事項段之查核報告在案，備供參考。

管理階層與治理單位對財務報表之責任

管理階層之責任係依照證券發行人財務報告編製準則暨經金融監督管理委員會認可並發布生效之國際財務報導準則、國際會計準則、解釋及解釋公告編製允當表達之合併財務報表，且維持與合併財務報表編製有關之必要內部控制，以確保合併財務報表未存有導因於舞弊或錯誤之重大不實表達。

於編製合併財務報表時，管理階層之責任亦包括評估佳必琪集團繼續經營之能力、相關事項之揭露，以及繼續經營會計基礎之採用，除非管理階層意圖清算佳必琪集團或停止營業，或除清算或停業外別無實際可行之其他方案。

佳必琪集團之治理單位(含審計委員會)負有監督財務報導流程之責任。

會計師查核財務報表之責任

本會計師查核合併財務報表之目的，係對合併財務報表整體是否存有導因於舞弊或錯誤之重大不實表達取得合理確信，並出具查核報告。合理確信係高度確信，惟依照中華民國審計準則執行之查核工作無法保證必能偵出合併財務報表存有之重大不實表達。不實表達可能導因於舞弊或錯誤。如不實表達之個別金額或彙總數可合理預期將影響合併財務報表使用者所作之經濟決策，則被認為具有重大性。

本會計師依照中華民國審計準則查核時，運用專業判斷及專業懷疑。本會計師亦執行下列工作：

1. 辨認並評估合併財務報表導因於舞弊或錯誤之重大不實表達風險；對所評估之風險設計及執行適當之因應對策；並取得足夠及適切之查核證據以作為查核意見之基礎。因舞弊可能涉及共謀、偽造、故意遺漏、不實聲明或踰越內部控制，故未偵出導因於舞弊之重大不實表達之風險高於導因於錯誤者。
2. 對與查核攸關之內部控制取得必要之瞭解，以設計當時情況下適當之查核程序，惟其目的非對佳必琪集團內部控制之有效性表示意見。
3. 評估管理階層所採用會計政策之適當性，及其所作會計估計與相關揭露之合理性。
4. 依據所取得之查核證據，對管理階層採用繼續經營會計基礎之適當性，以及使佳必琪集團繼續經營之能力可能產生重大疑慮之事件或情況是否存在重大不確定性，作出結論。本會計師若認為該等事件或情況存在重大不確定性，則須於查核報告中提醒合併財務報表使用者注意合併財務報表之相關揭露，或於該等揭露係屬不適當時修正查核意見。本會計師之結論係以截至查核報告日所取得之查核證據為基礎。惟未來事件或情況可能導致佳必琪集團不再具有繼續經營之能力。

5. 評估合併財務報表（包括相關附註）之整體表達、結構及內容，以及合併財務報表是否允當表達相關交易及事件。
6. 對於集團內組成個體之財務資訊取得足夠及適切之查核證據，以對合併財務報表表示意見。本會計師負責集團查核案件之指導、監督及執行，並負責形成集團查核意見。

本會計師與治理單位溝通之事項，包括所規劃之查核範圍及時間，以及重大查核發現（包括於查核過程中所辨認之內部控制顯著缺失）。

本會計師亦向治理單位提供本會計師所隸屬事務所受獨立性規範之人員已遵循中華民國會計師職業道德規範中有關獨立性之聲明，並與治理單位溝通所有可能被認為會影響會計師獨立性之關係及其他事項（包括相關防護措施）。

本會計師從與治理單位溝通之事項中，決定對佳必琪集團民國 111 年度合併財務報表查核之關鍵查核事項。本會計師於查核報告中敘明該等事項，除非法令不允許公開揭露特定事項，或在極罕見情況下，本會計師決定不於查核報告中溝通特定事項，因可合理預期此溝通所產生之負面影響大於所增進之公眾利益。

資 誠 聯 合 會 計 師 事 務 所

徐永堅


徐永堅



會計師

林雅慧

林雅慧



前財政部證券管理委員會


核准簽證文號：(84)台財證(六)第 13377 號

金融監督管理委員會

核准簽證文號：金管證審字第 1070323061 號

中 華 民 國 1 1 2 年 3 月 2 7 日

佳必琪國際股份有限公司及子公司
 合併資產負債表
 民國 111 年 12 月 31 日



單位：新台幣仟元

資 產	附註	111 年 12 月 31 日		110 年 12 月 31 日		
		金 額	%	金 額	%	
流動資產						
1100	現金及約當現金	六(一)	\$ 1,337,293	29	\$ 986,051	22
1110	透過損益按公允價值衡量之金融資	六(二)				
	產—流動		171,069	4	116,738	3
1120	透過其他綜合損益按公允價值衡量	六(三)				
	之金融資產—流動		229,997	5	376,406	8
1136	按攤銷後成本衡量之金融資產—流	六(四)				
	動		32,310	-	45,123	1
1170	應收帳款淨額	六(五)及七	1,157,234	25	1,067,626	24
1200	其他應收款		32,994	1	23,740	1
130X	存貨	六(六)	642,091	14	780,434	17
1410	預付款項	六(七)	84,349	2	96,990	2
11XX	流動資產合計		<u>3,687,337</u>	<u>80</u>	<u>3,493,108</u>	<u>78</u>
非流動資產						
1510	透過損益按公允價值衡量之金融資	六(二)				
	產—非流動		18,502	1	12,000	1
1517	透過其他綜合損益按公允價值衡量	六(三)				
	之金融資產—非流動		214,563	5	209,543	5
1550	採用權益法之投資	六(八)	8,111	-	8,803	-
1600	不動產、廠房及設備	六(九)及八	427,593	9	439,883	10
1755	使用權資產	六(十)	62,462	1	101,467	2
1760	投資性不動產淨額	六(十一)及八	40,042	1	40,419	1
1780	無形資產	六(十二)	95,450	2	94,243	2
1840	遞延所得稅資產	六(二十二)	8,321	-	5,576	-
1900	其他非流動資產	六(十四)及八	41,801	1	55,938	1
15XX	非流動資產合計		<u>916,845</u>	<u>20</u>	<u>967,872</u>	<u>22</u>
1XXX	資產總計		<u>\$ 4,604,182</u>	<u>100</u>	<u>\$ 4,460,980</u>	<u>100</u>

(續次頁)

佳必琪國際股份有限公司及子公司
合併資產負債表
民國111年12月31日

單位：新台幣仟元

負債及權益	附註	111年12月31日			110年12月31日		
		金	額	%	金	額	%
流動負債							
2120	透過損益按公允價值衡量之金融負債(二)						
	債一流動	\$	-	-	\$	863	-
2130	合約負債一流動		91,379	2		27,483	-
2170	應付帳款	七	890,025	19		842,576	19
2200	其他應付款	六(十三)	220,735	5		230,126	5
2230	本期所得稅負債	六(二十二)	122,696	3		80,293	2
2280	租賃負債一流動		35,381	1		42,517	1
2399	其他流動負債—其他		17,199	-		7,829	-
21XX	流動負債合計		<u>1,377,415</u>	<u>30</u>		<u>1,231,687</u>	<u>27</u>
非流動負債							
2570	遞延所得稅負債	六(二十二)	40,183	1		62,023	1
2580	租賃負債—非流動		20,010	-		62,428	2
2600	其他非流動負債		7,152	-		3,809	-
25XX	非流動負債合計		<u>67,345</u>	<u>1</u>		<u>128,260</u>	<u>3</u>
2XXX	負債總計		<u>1,444,760</u>	<u>31</u>		<u>1,359,947</u>	<u>30</u>
歸屬於母公司業主之權益							
股本							
3110	普通股股本	六(十五)	1,220,859	27		1,220,859	28
資本公積							
3200	資本公積	六(十六)	394,654	8		492,323	11
保留盈餘							
3310	法定盈餘公積	六(十七)	537,680	12		498,754	11
3320	特別盈餘公積		191,539	4		179,881	4
3350	未分配盈餘		973,587	21		817,957	18
其他權益							
3400	其他權益	六(十八)	(256,965)	(5)		(191,539)	(4)
31XX	歸屬於母公司業主之權益合計		<u>3,061,354</u>	<u>67</u>		<u>3,018,235</u>	<u>68</u>
36XX	非控制權益		<u>98,068</u>	<u>2</u>		<u>82,798</u>	<u>2</u>
3XXX	權益總計		<u>3,159,422</u>	<u>69</u>		<u>3,101,033</u>	<u>70</u>
重大之期後事項							
3X2X	負債及權益總計	十一	<u>\$ 4,604,182</u>	<u>100</u>		<u>\$ 4,460,980</u>	<u>100</u>

後附合併財務報表附註為本合併財務報告之一部分，請併同參閱。

董事長：張舒眉




經理人：張舒眉



會計主管：鄭治平



佳必琪國際股份有限公司及子公司
 合併綜合損益表
 民國111年及110年1月1日至12月31日



單位：新台幣仟元
 (除每股盈餘為新台幣元外)

項目	附註	111 金	年 額	度 %	110 金	年 額	度 %
4000 營業收入	十四(二)	\$	4,339,428	100	\$	3,866,828	100
5000 營業成本	六(六)(二十一) 及七		(3,239,329)	(75)		(2,814,182)	(73)
5900 營業毛利			1,100,099	25		1,052,646	27
營業費用	六(二十一)						
6100 推銷費用			(345,132)	(8)		(339,391)	(9)
6200 管理費用			(209,691)	(5)		(203,709)	(5)
6300 研究發展費用			(151,244)	(4)		(133,028)	(3)
6450 預期信用減損損失			(15,694)	-		(17,669)	(1)
6000 營業費用合計			(721,761)	(17)		(693,797)	(18)
6900 營業利益			378,338	8		358,849	9
營業外收入及支出							
7100 利息收入	十四(二)		19,454	1		15,265	1
7010 其他收入	六(二)(三)		49,633	1		51,610	1
7020 其他利益及損失	六(十九)		101,344	2		42,727	1
7050 財務成本	十四(二)		(3,410)	-		(4,033)	-
7060 採用權益法認列之關聯企業及 合資損益之份額	六(八)		(355)	-		1,984	-
7000 營業外收入及支出合計			166,666	4		107,553	3
7900 稅前淨利			545,004	12		466,402	12
7950 所得稅費用	六(二十二)		(99,666)	(2)		(81,375)	(2)
8200 本期淨利		\$	445,338	10	\$	385,027	10

(續次頁)

佳必琪國際股份有限公司及子公司
合併綜合損益表
民國111年1月1日至12月31日



單位：新台幣仟元
(除每股盈餘為新台幣元外)

項目	附註	111 金	年 額	度 %	110 金	年 額	度 %		
不重分類至損益之項目									
8311	確定福利計畫之再衡量數	六(十四)	\$	3,676	-	\$	4,382	-	
8316	透過其他綜合損益按公允價值 衡量之權益工具投資未實現評 價損益	六(三)(十八)	(74,157)	(1)	27,236	1	
8349	與不重分類之項目相關之所得 稅	六(二十二)	(735)	-	(876)	-	
8310	不重分類至損益之項目總額		(71,216)	(1)	30,742	1	
後續可能重分類至損益之項目 六(十八)									
8361	國外營運機構財務報表換算之 兌換差額			45,361	1	(34,894)	(1)
8370	採用權益法認列之關聯企業及 合資之其他綜合損益之份額— 可能重分類至損益之項目		(337)	-	(867)	-	
8360	後續可能重分類至損益之項 目總額			45,024	1	(35,761)	(1)
8300	其他綜合損益(淨額)		(\$	26,192)	-	(\$	5,019)	-	
8500	本期綜合損益總額		\$	419,146	10	\$	380,008	10	
淨利歸屬於：									
8610	母公司業主		\$	439,816	10	\$	373,477	10	
8620	非控制權益			5,522	-		11,550	-	
			\$	445,338	10	\$	385,027	10	
綜合損益總額歸屬於：									
8710	母公司業主		\$	409,377	10	\$	377,599	10	
8720	非控制權益			9,769	-		2,409	-	
			\$	419,146	10	\$	380,008	10	
每股盈餘 六(二十三)									
9750	基本每股盈餘合計		\$		3.60	\$		3.06	
9850	稀釋每股盈餘合計		\$		3.56	\$		3.04	

後附合併財務報表附註為本合併財務報告之一部分，請併同參閱。

董事長：張舒眉




經理人：張舒眉



會計主管：鄭治平



單位：新台幣千元



佳必琪國際股份有限公司
民國111年12月31日

民國110年度	歸屬本公司		其他業主		權益		非控制權益	權益總額
	資本公積	資本公積	盈餘	其他	權益	權益		
1月1日餘額	\$ 1,220,859	\$ 638,197	\$ 12,839	\$ 472,002	\$ 230,879	\$ 599,790	\$ 80,389	\$ 3,075,074
本期合併總損益	-	-	-	-	-	373,477	11,550	385,027
本期其他綜合損益	-	-	-	-	-	3,506	(9,141)	(5,019)
本期綜合損益總額	-	-	-	-	-	376,983	2,409	380,008
109年度盈餘指撥及分配：								
提列法定盈餘公積	-	-	-	26,752	-	(26,752)	-	-
迴轉特別盈餘公積	-	-	-	(50,998)	-	50,998	-	-
現金股利	-	-	-	-	-	(195,336)	-	(195,336)
資本公積發放現金	-	(158,713)	-	-	-	-	-	(158,713)
處分透過其他綜合損益按公允價值衡量之權益工具	-	-	-	-	-	-	-	-
12月31日餘額	\$ 1,220,859	\$ 479,484	\$ 12,839	\$ 498,754	\$ 179,881	\$ 817,957	\$ 82,798	\$ 3,101,033
民國111年度								
1月1日餘額	\$ 1,220,859	\$ 479,484	\$ 12,839	\$ 498,754	\$ 179,881	\$ 817,957	\$ 82,798	\$ 3,101,033
本期合併總損益	-	-	-	-	-	439,816	5,522	445,338
本期其他綜合損益	-	-	-	-	-	2,941	(4,247)	(26,192)
本期綜合損益總額	-	-	-	-	-	442,757	9,769	419,146
110年度盈餘指撥及分配：								
提列法定盈餘公積	-	-	-	38,926	-	(38,926)	-	-
提列特別盈餘公積	-	-	-	(11,658)	11,658	(11,658)	-	-
現金股利	-	-	-	-	-	(268,589)	-	(268,589)
資本公積發放現金	-	(97,669)	-	-	-	-	-	(97,669)
處分透過其他綜合損益按公允價值衡量之權益工具	-	-	-	-	-	32,046	-	32,046
合併子公司	-	-	-	-	-	-	5,501	5,501
12月31日餘額	\$ 1,220,859	\$ 381,815	\$ 12,839	\$ 537,680	\$ 191,539	\$ 973,587	\$ 98,068	\$ 3,159,422

後附合併財務報表附註為本合併財務報告之重要組成部分。



經理人：張舒眉



董事長：張舒眉



會計主管：鄭治平

佳必琪國際股份有限公司及子公司
合併現金流量表
民國111年及110年1月1日至12月31日



單位：新台幣仟元

	附註	111年1月1日 至12月31日	110年1月1日 至12月31日
營業活動之現金流量			
本期稅前淨利		\$ 545,004	\$ 466,402
調整項目			
收益費損項目			
折舊(含投資性不動產及使用權資產)	六(二十)	124,382	113,289
各項攤提	六(二十)	12,489	9,215
預期信用減損損失		15,694	17,669
股利收入	六(二)(三)	(29,758)	(24,595)
利息收入		(19,454)	(15,265)
透過損益按公允價值衡量金融資產及負債 之淨損益	六(二)(十九)	7,619	(34,141)
處分不動產、廠房及設備利益	六(十九)	(3,804)	(2,347)
利息費用		3,410	4,033
採用權益法認列之關聯企業及合資損益之 份額	六(八)	355	(1,984)
與營業活動相關之資產/負債變動數			
與營業活動相關之資產之淨變動			
透過損益按公允價值衡量之金融資產		(69,314)	(37,743)
應收帳款淨額		(74,757)	(15,437)
其他應收款		(9,254)	745
存貨		154,965	(254,409)
預付款項		12,994	(44,130)
其他非流動資產		(121)	36
與營業活動相關之負債之淨變動			
合約負債		63,093	15,584
應付帳款		30,231	215,843
其他應付款		(719)	57,918
其他流動負債		9,284	(3,315)
其他非流動負債		3,463	(382)
營運產生之現金流入		775,802	465,496
收取之利息		19,454	16,233
支付之利息		(3,410)	(4,033)
支付之所得稅		(83,071)	(62,045)
營業活動之淨現金流入		708,775	415,651

(續次頁)

佳必琪國際股份有限公司及子公司
合併現金流量表
民國111年及110年1月1日至12月31日



單位：新台幣仟元

附註 111年1月1日 110年1月1日
 至12月31日 至12月31日

投資活動之現金流量

取得透過其他綜合損益按公允價值衡量之金融		
資產		(\$ 53,738) (\$ 510,079)
處分透過其他綜合損益按公允價值衡量之金融 六(三)		
資產價款		128,469 208,862
按攤銷後成本衡量之金融資產-流動增加		(30,500) (43,440)
按攤銷後成本衡量之金融資產-流動減少		43,412 851,165
採用權益法之投資清算返還股本		- 12,929
購置不動產、廠房及設備 六(二十五)		(67,732) (113,988)
處分不動產、廠房及設備價款		14,623 16,855
無形資產增加 六(十二)		(3,238) (7,956)
其他非流動資產減少		1,048 903
收取之股利 六(二)(三)		29,758 24,595
預付投資款增加		- (7,500)
企業合併現金淨流出數 六(二十五)		(6,334) -
投資活動之淨現金流入		<u>55,768 432,346</u>

籌資活動之現金流量

短期借款減少 六(二十六)		- (607,000)
租賃本金償還 六(二十六)		(55,327) (38,148)
發放現金股利 六(十七)		(268,589) (195,336)
資本公積發放現金 六(十七)		(97,669) (158,713)
籌資活動之淨現金流出		<u>(421,585) (999,197)</u>
匯率影響數		<u>8,284 (58,315)</u>
本期現金及約當現金增加(減少)數		351,242 (209,515)
期初現金及約當現金餘額		<u>986,051 1,195,566</u>
期末現金及約當現金餘額		<u>\$ 1,337,293 \$ 986,051</u>

後附合併財務報表附註為本合併財務報告之一部分，請併同參閱。

董事長：張舒眉



經理人：張舒眉



會計主管：鄭治平



佳必琪國際股份有限公司及子公司
合併財務報表附註
民國111年及110年度

單位：新台幣仟元
(除特別註明者外)

一、公司沿革

佳必琪國際股份有限公司及子公司（以下統稱「本集團」）於中華民國設立，主要營業項目為各種電腦軟硬體及其週邊設備、電子產品及零件之買賣及進出口業務；無線通信機械器材、資料儲存及處理設備、有線通信機械器材、事務機器等之製造及批發業務等。

二、通過財務報告之日期及程序

本合併財務報表已於民國112年3月27日經董事會通過發布。

三、新發布及修訂準則及解釋之適用

(一)已採用金融監督管理委員會(以下簡稱「金管會」)認可並發布生效之新發布、修正後國際財務報導準則之影響

下表彙列金管會認可並發布生效之民國111年適用之國際財務報導準則之新發布、修正及修訂之準則及解釋：

<u>新發布/修正/修訂準則及解釋</u>	<u>國際會計準則理事會 發布之生效日</u>
國際財務報導準則第3號之修正「對觀念架構之索引」	民國111年1月1日
國際會計準則第16號之修正「不動產、廠房及設備：達到預定使用狀態前之價款」	民國111年1月1日
國際會計準則第37號之修正「虧損性合約—履行合約之成本」	民國111年1月1日
2018-2020 週期之年度改善	民國111年1月1日

本集團經評估上述準則及解釋對本集團財務狀況與財務績效並無重大影響。

(二)尚未採用金管會認可之新發布、修正後國際財務報導準則之影響

下表彙列金管會認可之民國112年適用之國際財務報導準則之新發布、修正及修訂之準則及解釋：

<u>新發布/修正/修訂準則及解釋</u>	<u>國際會計準則理事會 發布之生效日</u>
國際會計準則第1號之修正「會計政策之揭露」	民國112年1月1日
國際會計準則第8號之修正「會計估計之定義」	民國112年1月1日
國際會計準則第12號之修正「與單一交易所產生之資產及負債有關之遞延所得稅」	民國112年1月1日

本集團經評估上述準則及解釋對本集團財務狀況與財務績效並無重大影響。

(三) 國際會計準則理事會已發布但尚未經金管會認可之國際財務報導準則之影響

下表彙列國際會計準則理事會已發布但尚未納入金管會認可之國際財務報導準則之新發布、修正及修訂之準則及解釋：

<u>新發布/修正/修訂準則及解釋</u>	<u>國際會計準則理事會 發布之生效日</u>
國際財務報導準則第10號及國際會計準則第28號之修正「投資者與其關聯企業或合資間之資產出售或投入」	待國際會計準則理事會決定
國際財務報導準則第16號之修正「售後租回中之租賃負債」	民國113年1月1日
國際財務報導準則第17號「保險合約」	民國112年1月1日
國際財務報導準則第17號「保險合約」之修正	民國112年1月1日
國際財務報導準則第17號之修正「初次適用國際財務報導準則第17號及國際財務報導準則第9號—比較資訊」	民國112年1月1日
國際會計準則第1號之修正「負債之流動或非流動分類」	民國113年1月1日
國際會計準則第1號之修正「具合約條款之非流動負債」	民國113年1月1日

本集團經評估上述準則及解釋對本集團財務狀況與財務績效並無重大影響。

四、重要會計政策之彙總說明

編製本合併財務報告所採用之主要會計政策說明如下。除另有說明外，此等政策在所有報導期間一致地適用。

(一) 遵循聲明

本合併財務報告係依據證券發行人財務報告編製準則與金管會認可並發布生效之國際財務報導準則、國際會計準則、解釋及解釋公告(以下簡稱 IFRSs)編製。

(二) 編製基礎

1. 除下列重要項目外，本合併財務報表係按歷史成本編製：

- (1) 按公允價值衡量之透過損益按公允價值衡量之金融資產。
- (2) 按公允價值衡量之透過其他綜合損益按公允價值衡量之金融資產。
- (3) 按退休基金資產減除確定福利義務現值之淨額認列之確定福利負債。

2. 編製符合金管會認可之 IFRSs 之財務報告需要使用一些重要會計估計，在應用本集團的會計政策過程中亦需要管理階層運用其判斷，涉及高度判斷或複雜性之項目，或涉及合併財務報告之重大假設及估計之項目，請詳附註五說明。

(三) 合併基礎

1. 合併報表編製原則

- (1) 本集團將所有子公司納入合併財務報告編製之個體。子公司指受本集團控制之個體(包括結構型個體)，當本集團暴露於來自對該個體之參與之變動報酬或對該等變動報酬享有權利，且透過對該個體之權力有

能力影響該等報酬時，本集團即控制該個體。子公司自本集團取得控制之日起納入合併財務報告，於喪失控制之日起終止合併。

- (2) 集團內公司間之交易、餘額及未實現損益業已銷除。子公司之會計政策已作必要之調整，與本集團採用之政策一致。
- (3) 損益及其他綜合損益各組成部分歸屬於母公司業主及非控制權益；綜合損益總額亦歸屬於母公司業主及非控制權益，即使因而導致非控制權益發生虧損餘額。
- (4) 對子公司持股之變動若未導致喪失控制（與非控制權益之交易），係作為權益交易處理，亦即視為與業主間進行之交易。非控制權益之調整金額與所支付或收取對價之公允價值間之差額係直接認列於權益。
- (5) 當集團喪失對子公司之控制，對前子公司之剩餘投資係按公允價值重新衡量，並作為原始認列金融資產之公允價值或原始認列投資關聯企業或合資之成本，公允價值與帳面金額之差額認列為當期損益。對於先前認列於其他綜合損益與該子公司有關之所有金額，其會計處理與本集團若直接處分相關資產或負債之基礎相同，亦即如先前認列為其他綜合損益之利益或損失，於處分相關資產或負債時將被重分類為損益，則當喪失對子公司之控制時，將該利益或損失自權益重分類為損益。

2. 列入合併財務報表之子公司：

投資公司名稱	子公司名稱	主要營業項目	所持股權百分比		說明
			111年 12月31日	110年 12月31日	
佳必琪國際股份有限公司	BEST LINK PROPERTIES LTD.	為海外轉投資事業之控股公司。	100	100	
佳必琪國際股份有限公司	璽榮科技股份有限公司	電子材料批發買賣及無線通訊機械器材之設計等業務。	-	-	(2)
佳必琪國際股份有限公司	佳仕騏投資股份有限公司	為從事投資事業之公司。	100	100	
佳必琪國際股份有限公司	明昀企業股份有限公司	積體電路插座、電腦連接器之銷售業務。	100	100	
佳必琪國際股份有限公司	台暉股份有限公司	通信及網路器材之經銷及買賣。	51	51	
佳必琪國際股份有限公司	宣帆電子股份有限公司	智能連結產品連接線組及線纜之產銷、設計業務。	70.11	-	(3)
佳必琪國際股份有限公司	SWS GROUP COMPANY LIMITED	為泰國地區從事銷售服務之公司。	49.87	49.87	
佳仕騏投資股份有限公司	JPCCO CORP.	為美國地區從事銷售服務之公司。	1.7	1.7	(1)

投資公司名稱	子公司名稱	主要營業項目	所持股權百分比		說明
			111年 12月31日	110年 12月31日	
BEST LINK PROPERTIES LTD.	JPC (HK) COMPANY LTD.	係從事電子材料之批發買賣等業務。	100	100	
BEST LINK PROPERTIES LTD.	BEST MATCH INVESTMENTS LIMITED	為海外轉投資事業之控股公司。	100	100	
BEST LINK PROPERTIES LTD.	BEST SKY LIMITED	為海外轉投資事業之控股公司。	100	100	
BEST LINK PROPERTIES LTD.	HUNG FU (SAMOA) INTERNATIONAL CO., LTD.	為海外轉投資事業之控股公司。	100	100	
BEST LINK PROPERTIES LTD.	LUCKY STAR INVESTMENT CORP.	為海外轉投資事業之控股公司。	100	100	
BEST LINK PROPERTIES LTD.	JPCCO CORP.	為美國地區從事銷售服務之公司。	98.3	98.3	(1)
SWS GROUP COMPANY LIMITED	BPPG SERVICE CO., LTD.	為泰國地區從事銷售服務之公司。	60	60	
JPC (HK) COMPANY LTD.	東莞佳仕達電子有限公司(原名: 佳仕達國際電子(深圳)有限公司)	係從事電子材料之批發買賣等業務。	100	100	
BEST MATCH INVESTMENTS LIMITED	東莞鴻富電子科技有限公司	數據網路電信、物聯網、智能連結產品連接線組及線纜之產銷業務。	33	33	(1)
BEST SKY LIMITED	鴻琦電子科技(昆山)有限公司	數據網路電信、智能連結產品連接線組及線纜之產銷業務。	100	100	
LUCKY STAR INVESTMENT CORP.	東莞厚街華寶電子科技有限公司	數據網路電信、智能連結產品連接線組及線纜之產銷業務。	100	100	
HUNG FU (SAMOA) INTERNATIONAL CO., LTD.	東莞鴻富電子科技有限公司	數據網路電信、物聯網、智能連結產品連接線組及線纜之產銷業務。	67	67	(1)
東莞厚街華寶電子科技有限公司	廣州嘉倍齊電子科技有限公司	智能連結產品連接線組之產銷業務。	100	100	

投資公司名稱	子公司名稱	主要營業項目	所持股權百分比		說明
			111年 12月31日	110年 12月31日	
JPCCO CORP.	PEC MANUFACTURING VIET NAM COMPANY LIMITED	數據網路電信、物聯 網、智能連結產品連 接線組及線纜之產銷 業務。	100	100	

本期合併個體增減變動之原因說明如下：

(1)本集團合併持股計100%。

(2)本公司以民國110年12月31日為基準日吸收合併璽榮科技股份有限公司。

(3)本公司民國111年1月取得宣帆電子股份有限公司70.11%股權。

3. 未列入合併財務報表之子公司：無。

4. 子公司會計期間不同之調整及處理方式：無。

5. 子公司將資金移轉予母公司之能力受重大限制：無。

6. 對本集團具有重大性之非控制權益之子公司：無。

(四)外幣換算

1. 本合併財務報告係以本公司之功能性貨幣「新台幣」作為表達貨幣列報。

2. 外幣交易及餘額

(1)外幣交易採用交易日或衡量日之即期匯率換算為功能性貨幣，換算此等交易產生之換算差額認列為當期損益。

(2)外幣貨幣性資產及負債餘額，按資產負債表日之即期匯率評價調整，因調整而產生之換算差額認列為當期損益。

(3)外幣非貨幣性資產及負債餘額，屬透過損益按公允價值衡量者，按資產負債表日之即期匯率評價調整，因調整而產生之兌換差額認列為當期損益；屬透過其他綜合損益按公允價值衡量者，按資產負債表日之即期匯率評價調整，因調整而產生之兌換差額認列於其他綜合損益項目；屬非按公允價值衡量者，則按初始交易日之歷史匯率衡量。

(4)所有兌換損益按交易性質在損益表之「其他利益及損失」列報。

3. 國外營運機構之換算

(1)功能性貨幣與表達貨幣不同之所有集團個體、關聯企業及聯合協議，其經營結果和財務狀況以下列方式換算為表達貨幣：

A. 表達於每一資產負債表之資產及負債係以該資產負債表日之收盤匯率換算；

B. 表達於每一綜合損益表之收益及費損係以當期平均匯率換算；及

C. 所有因換算而產生之兌換差額認列為其他綜合損益。

- (2)當部分處分或出售之國外營運機構為子公司時，係按比例將認列為其他綜合損益之累計兌換差額重新歸屬予該國外營運機構之非控制權益。惟當本集團即使仍保留對前子公司之部分權益，但已喪失對國外營運機構屬子公司之控制，則係以處分對國外營運機構之全部權益處理。

(五) 資產負債區分流動及非流動之分類標準

1. 資產符合下列條件之一者，分類為流動資產：

- (1)預期將於正常營業週期中實現該資產，或意圖將其出售或消耗者。
- (2)主要為交易目的而持有者。
- (3)預期於資產負債表日後十二個月內實現者。
- (4)現金或約當現金，但於資產負債表日後至少十二個月交換或用以清償負債受到限制者除外。

本集團將所有不符合上述條件之資產分類為非流動。

2. 負債符合下列條件之一者，分類為流動負債：

- (1)預期將於正常營業週期中清償者。
- (2)主要為交易目的而持有者。
- (3)預期於資產負債表日後十二個月內到期清償者。
- (4)不能無條件將清償期限遞延至資產負債表日後至少十二個月者。負債之條款，可能依交易對方之選擇，以發行權益工具而導致清償者，不影響其分類。

本集團將所有不符合上述條件之負債分類為非流動。

(六) 約當現金

約當現金係指短期並具高度流動性之投資，該投資可隨時轉換成定額現金且價值變動之風險甚小。定期存款符合前述定義且其持有目的係為滿足營運上之短期現金承諾者，分類為約當現金。

(七) 透過損益按公允價值衡量之金融資產與金融負債

1. 係指非屬按攤銷後成本衡量或透過其他綜合損益按公允價值衡量之金融資產與金融負債及發生之主要目的為近期內再買回，及除依避險會計被指定為避險工具外之衍生工具而持有供交易之金融商品。
2. 本集團對於符合慣例交易之透過損益按公允價值衡量之金融資產與金融負債係採用交易日會計。
3. 本集團於原始認列時按公允價值衡量，相關交易成本認列於損益，後續按公允價值衡量，其利益或損失認列於損益。
4. 當收取股利之權利確立，與股利有關之經濟效益很有可能流入，及股利金額能可靠衡量時，本集團於損益認列股利收入。

(八) 透過其他綜合損益按公允價值衡量之金融資產

1. 係指原始認列時作一不可撤銷之選擇，將非持有供交易之權益工具投資的公允價值變動列報於其他綜合損益。
2. 本集團對於符合交易慣例之透過其他綜合損益按公允價值衡量之金融資產係採用交易日會計。
3. 本集團於原始認列時按其公允價值加計交易成本衡量，後續按公允價值衡量，屬權益工具之公允價值變動認列於其他綜合損益，於除列時，先前認列於其他綜合損益之累積利益或損失後續不得重分類至損益，轉列至保留盈餘項下。當收取股利之權利確立，與股利有關之經濟效益很有可能流入，及股利金額能可靠衡量時，本集團於損益認列股利收入。

(九) 按攤銷後成本衡量之金融資產

1. 係指同時符合下列條件者：
 - (1) 在以收取合約現金流量為目的之經營模式下持有該金融資產。
 - (2) 該金融資產之合約條款產生特定日期之現金流量，完全為支付本金及流通在外本金金額之利息。
2. 本集團對於符合交易慣例之按攤銷後成本衡量之金融資產係採用交易日會計。
3. 本集團於原始認列時按其公允價值加計交易成本衡量，後續採有效利息法按攤銷程序於流通期間內認列利息收入，及認列減損損失，並於除列時，將其利益或損失認列於損益。
4. 本集團持有不符合約當現金之定期存款，因持有期間短，折現之影響不重大，係以投資金額衡量。

(十) 應收帳款及票據

1. 係指依合約約定，已具無條件收取因移轉商品或勞務所換得對價金額權利之帳款及票據。
2. 屬未付息之短期應收帳款及票據，因折現之影響不大，本集團係以原始發票金額衡量。

(十一) 金融資產減損

本集團於每一資產負債表日，就不包含重大財務組成部分之應收帳款，按存續期間預期信用損失金額衡量備抵損失。

(十二) 金融資產之除列

本集團於符合下列情況之一時，將除列金融資產：

1. 收取來自金融資產現金流量之合約權利失效。
2. 移轉收取金融資產現金流量之合約權利，且業已移轉金融資產所有權之幾乎所有風險及報酬。
3. 移轉收取金融資產現金流量之合約權利，惟未保留對金融資產之控制。

(十三) 出租人之租賃交易－應收租賃款/營業租賃

營業租賃之租賃收益扣除給予承租人之任何誘因，於租賃期間內按直線法攤銷認列為當期損益。

(十四) 存貨

存貨按成本與淨變現價值孰低者衡量，成本依加權平均法決定。製成品及在製品之成本包括原料、直接人工、其他直接成本及生產相關之製造費用（按正常產能分攤），惟不包括借款成本。比較成本與淨變現價值孰低時，採逐項比較法，淨變現價值係指在正常營業過程中之估計售價減除至完工尚需投入之估計成本及完成出售所需之估計成本後之餘額。

(十五) 採用權益法之投資－關聯企業

1. 關聯企業指所有本集團對其有重大影響而無控制之個體，一般係直接或間接持有其 20%以上表決權之股份。本集團對關聯企業之投資採用權益法處理，取得時依成本認列。
2. 本集團對關聯企業取得後之損益份額認列為當期損益，對其取得後之其他綜合損益份額則認列為其他綜合損益。如本集團對任一關聯企業之損失份額等於或超過其在該關聯企業之權益（包括任何其他無擔保之應收款），本集團不認列進一步之損失，除非本集團對該關聯企業發生法定義務、推定義務或已代其支付款項。
3. 當關聯企業發生非損益及其他綜合損益之權益變動且不影響對關聯企業之持股比例時，本集團將所有權益變動按持股比例認列為「資本公積」。
4. 本集團與關聯企業間交易所產生之未實現損益業已依其對關聯企業之權益比例銷除；除非證據顯示該交易所轉讓之資產已減損，否則未實現損失亦予以消除。關聯企業之會計政策已作必要之調整，與本集團採用之政策一致。
5. 當集團喪失對關聯企業之重大影響，對原關聯企業之剩餘投資係按公允價值重新衡量，公允價值與帳面金額之差額認列為當期損益。
6. 關聯企業增發新股時，若本集團未按比例認購或取得，致使投資比例發生變動但仍對其有重大影響，該股權淨值變動之增減數係調整「資本公積」及「採用權益法之投資」。若致使投資比例下降者，除上述調整外，與該所有權權益之減少有關而先前已認列於其他綜合損益之利益或損失，且該利益或損失於處分相關資產或負債時須被重分類至損益者，依減少比例重分類至損益。
7. 當集團處分關聯企業時，如喪失對該關聯企業之重大影響，對於先前認列於其他綜合損益與該關聯企業有關之所有金額，其會計處理與本集團若直接處分相關資產或負債之基礎相同，亦即如先前認列為其他綜合損益之利益或損失，於處分相關資產或負債時將被重分類為損益，則當喪失對關聯企業之重大影響時，將該利益或損失自權益重分類為損益。如仍對該關聯企業有重大影響，僅按比例將先前在其他綜合損益中認列之金

額依上述方式轉出。

(十六) 不動產、廠房及設備

1. 不動產、廠房及設備係以取得成本為入帳基礎，並將購建期間之有關利息資本化。
2. 後續成本只有在與該項目有關之未來經濟效益很有可能流入本集團，且該項目之成本能可靠衡量時，才包括在資產之帳面金額或認列為一項單獨資產。被重置部分之帳面金額應除列。所有其他維修費用於發生時認列為當期損益。
3. 不動產、廠房及設備之後續衡量採成本模式，除土地不提折舊外，其他按估計耐用年限以直線法計提折舊。不動產、廠房及設備各項組成若屬重大，則單獨提列折舊。
4. 本集團於每一財務年度結束日對各項資產之殘值、耐用年限及折舊方法進行檢視，若殘值及耐用年限之預期值與先前之估計不同時，或資產所含之未來經濟效益之預期消耗型態已有重大變動，則自變動發生日起依國際會計準則第8號「會計政策、會計估計變動及錯誤」之會計估計變動規定處理。各項資產之耐用年限如下：

房屋及建築	20年 ~ 50年
機器設備	2年 ~ 16年
其他設備	2年 ~ 10年

(十七) 承租人之租賃交易－使用權資產/租賃負債

1. 租賃資產於可供本集團使用之日認列為使用權資產及租賃負債。當租賃合約係屬短期租賃或低價值標的資產之租賃時，將租賃給付採直線法於租賃期間認列為費用。
2. 租賃負債於租賃開始日將尚未支付之租賃給付按本集團增額借款利率折現後之現值認列，租賃給付包括：
 - (1) 固定給付，減除可收取之任何租賃誘因；
 - (2) 取決於某項指數或費率之變動租賃給付。
後續採利息法按攤銷後成本法衡量，於租賃期間提列利息費用。當非屬合約修改造成租賃期間或租賃給付變動時，將重評估租賃負債，並將再衡量數調整使用權資產。
3. 使用權資產於租賃開始日按成本認列，成本包括：
 - (1) 租賃負債之原始衡量金額；
 - (2) 於開始日或之前支付之任何租賃給付；及
 - (3) 發生之任何原始直接成本。
後續採成本模式衡量，於使用權資產之耐用年限屆滿時或租賃期間屆滿時兩者之較早者，提列折舊費用。當租賃負債重評估時，使用權資產將調整租賃負債之任何再衡量數。

(十八) 投資性不動產

投資性不動產以取得成本認列，後續衡量採成本模式。除土地外，按估計

耐用年限以直線法提列折舊，耐用年限為 20~50 年。

(十九) 無形資產

1. 電腦軟體

電腦軟體以取得成本認列，依直線法按估計耐用年限 1~5 年攤銷。

2. 商譽

商譽係因企業合併採收購法而產生。

3. 其他無形資產主係客戶關係及專利技術，以取得成本認列，依直線法按估計耐用年限 8~10 年攤銷。

(二十) 非金融資產減損

1. 本集團於資產負債表日針對有減損跡象之資產，估計其可回收金額，當可回收金額低於其帳面價值時，則認列減損損失。可回收金額係指一項資產之公允價值減處分成本或其使用價值，兩者較高者。除商譽外，當以前年度已認列資產減損之情況不存在或減少時，則迴轉減損損失，惟迴轉減損損失而增加之資產帳面金額，不超過該資產若未認列減損損失情況下減除折舊或攤銷後之帳面金額。

2. 商譽、非確定耐用年限無形資產及尚未可供使用無形資產，應定期估計其可回收金額。當可回收金額低於其帳面價值時，則認列減損損失。商譽減損之減損損失於以後年度不予迴轉。

3. 商譽為減損測試之目的，分攤至現金產生單位。此項分攤是依據營運部門辨認，將商譽分攤至預期可從產生商譽之企業合併而受益之現金產生單位或現金產生單位群組。

(二十一) 借款

1. 係指向銀行借入之長、短期款項及其他長、短期借款。本集團於原始認列時按其公允價值減除交易成本衡量，後續就減除交易成本後之價款與贖回價值之任何差額，採有效利息法按攤銷程序於流通期間內認列利息費用於損益。

2. 設立借款額度時支付之費用，當很有可能提取部分或全部額度，則該費用認列為借款之交易成本，予以遞延至動支發生時認列為有效利率之調整；當不太可能提取部分或全部額度，則認列該費用為預付款項，並在額度相關之期間內攤銷。

(二十二) 應付帳款及票據

1. 係指因賒購原物料、商品或勞務所發生之債務及因營業與非因營業而發生之應付票據。

2. 屬未付息之短期應付帳款及票據，因折現之影響不大，本集團係以原始發票金額衡量。

(二十三) 金融負債之除列

本集團於合約明定之義務履行、取消或到期時，除列金融負債。

(二十四) 金融資產及負債之互抵

當有法律上可執行之權利將所認列之金融資產及負債金額抵銷，且意圖以淨額基礎交割或同時實現資產及清償負債時，始可將金融資產及金融負債互抵，並於資產負債表中以淨額表達。

(二十五) 負債準備

負債準備(包含保固負債等)係因過去事件而負有現時法定或推定義務，很有可能需要流出具經濟效益之資源以清償該義務，且該義務之金額能可靠估計時認列。負債準備之衡量係以資產負債表日清償該義務所需支出之最佳估計現值衡量，折現率採用反映目前市場對貨幣時間價值及負債特定風險之評估之稅前折現率，折現之攤銷認列為利息費用。未來營運損失不認列為負債準備。

(二十六) 員工福利

1. 短期員工福利

短期員工福利係以預期支付之非折現金額衡量，並於相關服務提供時認列為費用。

2. 退休金

(1) 確定提撥計畫

對於確定提撥計畫，係依權責發生基礎將應提撥之退休基金數額認列為當期之退休金成本。預付提撥金於可退還現金或減少未來給付之範圍內認列為資產。

(2) 確定福利計畫

A. 確定福利計畫下之淨義務係以員工當期或過去服務所賺得之未來福利金額折現計算，並以資產負債表日之確定福利義務現值減除計畫資產之公允價值。確定福利淨義務每年由精算師採用預計單位福利法計算，折現率則參考資產負債表日與確定福利計畫之貨幣及期間一致之高品質公司債之市場殖利率決定；在此類債券無深度市場之國家，係使用政府公債(於資產負債表日)之市場殖利率。

B. 確定福利計畫產生之再衡量數於發生當期認列於其他綜合損益，並表達於保留盈餘。

C. 前期服務成本之相關費用立即認列為損益。

3. 員工酬勞及董監酬勞

員工酬勞及董監酬勞係於具法律或推定義務且金額可合理估計時，認列為費用及負債。嗣後決議實際配發金額與估列金額有差異時，則按會計估計變動處理。另以股票發放員工酬勞者，計算股數之基礎為董事會決議日前一日收盤價。

(二十七) 所得稅

1. 所得稅費用包含當期及遞延所得稅。除與列入其他綜合損益或直接列入權益之項目有關之所得稅分別列入其他綜合損益或直接列入權益外，所得稅係認列於損益。
2. 本集團依據營運及產生應課稅所得之所在國家在資產負債表日已立法或已實質性立法之稅率計算當期所得稅。管理階層就適用所得稅相關法規定期評估所得稅申報之狀況，並在適用情況下根據預期須向稅捐機關支付之稅款估列所得稅負債。未分配盈餘依所得稅法加徵之所得稅，嗣盈餘產生年度之次年度於股東會通過盈餘分派案後，始就實際盈餘之分派情形，認列未分配盈餘所得稅費用。
3. 遞延所得稅採用資產負債表法，按資產及負債之課稅基礎與其於合併資產負債表之帳面金額所產生之暫時性差異認列。源自於原始認列之商譽所產生之遞延所得稅負債則不予認列，若遞延所得稅源自於交易（不包括企業合併）中對資產或負債之原始認列，且在交易當時未影響會計利潤或課稅所得（課稅損失），則不予認列。若投資子公司及關聯企業產生之暫時性差異，本集團可以控制暫時性差異迴轉之時點，且暫時性差異很有可能於可預見之未來不會迴轉者則不予認列。遞延所得稅採用在資產負債表日已立法或已實質性立法，並於有關之遞延所得稅資產實現或遞延所得稅負債清償時預期適用之稅率（及稅法）為準。
4. 遞延所得稅資產於暫時性差異很有可能用以抵減未來應課稅所得之範圍內認列，並於每一資產負債表日重評估未認列及已認列之遞延所得稅資產。

(二十八) 股本

1. 普通股分類為權益。
2. 本公司買回已發行股票時，將所支付之對價包括任何可直接歸屬之增額成本以稅後淨額認列為股東權益之減項。買回之股票後續再發行時，所收取之對價扣除任何可直接歸屬之增額成本及所得稅影響後與帳面價值之差額認列為股東權益之調整。

(二十九) 股利分配

分派予本公司股東之股利於本公司股東會決議分派股利時於財務報告認列，分派現金股利認列為負債，分派股票股利則認列為待分配股票股利，並於發行新股基準日時轉列普通股。

(三十) 收入認列

1. 本集團製造且銷售電子零組件，收入係正常營業活動中對客戶銷售商品已收或應收對價之公允價值，並扣除除營業稅、銷貨退回、數量折扣及折讓之淨額認列。銷貨收入於產品之控制移轉予客戶時認列，即當產品被交付予客戶，客戶對於產品銷售之通路及價格具有裁量權，且本集團並無尚未履行之履約義務可能影響客戶接受該產品時。當產品被運送至指定地點，陳舊過時及滅失之風險已移轉予客戶，且客戶依據銷售合約接受產品，或有客觀證據證明所有接受標準皆已滿足時，商品交付方屬發生。銷貨交易之收款條件通常約為月結 30~210 天到期，因移轉所承諾之商品或服務予客戶與客戶付款間之時間間隔未有超過一年者，因此本集團並未調整交易價格以反映貨幣時間價值。
2. 應收帳款於商品交付予客戶時認列，因自該時點起本集團對合約價款具無條件權利，僅須時間經過即可自客戶收取對價。
3. 取得客戶合約成本

本集團為取得客戶合約所發生之增額成本雖預期可回收，惟相關合約期間短於一年，故將該等成本於發生時認列於費用。

(三十一) 政府補助

政府補助於可合理確信企業將遵循政府補助所附加之條件，且將可收到該項補助時，按公允價值認列。若政府補助之性質係補償本集團發生之費用，則在相關費用發生期間依有系統之基礎將政府補助認列為當期損益。

(三十二) 企業合併

1. 本集團採用收購法進行企業合併。合併對價根據所移轉之資產、所產生或承擔之負債及所發行之權益工具之公允價值計算，所移轉之對價包括或有對價約定所產生之任何資產和負債之公允價值。與收購有關之成本於發生時認列為費用。企業合併中所取得可辨認之資產及所承擔之負債，按收購日之公允價值衡量。本集團以個別收購交易為基準，非控制權益之組成部分屬現時所有權權益且其持有者有權於清算發生時按比例份額享有企業淨資產者，選擇按收購日公允價值或按非控制權益占被收購者可辨認淨資產之比例衡量；非控制權益之所有其他組成部分則按收購日公允價值衡量。
2. 移轉對價、被收購者非控制權益，及先前已持有被收購者之權益之公允價值總額，若超過所取得可辨認資產及承擔之負債之公允價值，於收購日認列為商譽；所取得可辨認資產及承擔之負債之公允價值，若超過移轉對價、被收購者非控制權益，及先前已持有被收購者之權益之公允價值總額，該差額於收購日認列為當期損益。

(三十三) 營運部門

本集團營運部門資訊與提供給主要營運決策者之內部管理報告採一致之方式報導。主要營運決策者負責分配資源予營運部門並評估其績效。

五、重大會計判斷、假設及估計不確定性之主要來源

本集團編製本合併財務報告時，管理階層已運用其判斷以決定所採用之會計政策，並依據資產負債表日當時之情況對於未來事件之合理預期以作出會計估計及假設。所作出之重大會計估計與假設可能與實際結果存有差異，將考量歷史經驗及其他因子持續評估及調整。該等估計及假設具有導致資產及負債帳面金額於下個財務年度重大調整之風險。請詳下列對重大會計判斷、估計與假設不確定性之說明：

(一) 會計政策採用之重要判斷

無。

(二) 重要會計估計及假設

本集團所作之會計估計係依據資產負債表日當時之情況對於未來事件之合理預期，惟實際結果可能與估計存有差異，對於下個財務年度之資產及負債可能會有重大調整帳面金額之風險的估計及假設，請詳以下說明：

存貨之評價

由於存貨須以成本與淨變現價值孰低者計價，故本集團必須運用判斷及估計決定資產負債表日存貨之淨變現價值。由於科技快速變遷，本集團評估資產負債表日存貨因正常損耗、過時陳舊或無市場銷售價值之金額，並將存貨成本沖減至淨變現價值。此存貨評價主要係依未來特定期間內之產品需求為估計基礎，故可能產生重大變動。

民國 111 年 12 月 31 日，本集團存貨之帳面金額請詳附註六(六)之說明。

六、重要會計項目之說明

(一) 現金及約當現金

	<u>111年12月31日</u>	<u>110年12月31日</u>
庫存現金及週轉金	\$ 4,717	\$ 2,770
支票存款及活期存款	718,127	801,553
定期存款	614,449	181,728
合計	<u>\$ 1,337,293</u>	<u>\$ 986,051</u>

1. 本集團往來之金融機構信用品質良好，且本集團與多家金融機構往來以分散信用風險，預期發生違約之可能性甚低。
2. 有關本集團將未符合約當現金者轉列按攤銷後成本衡量之金融資產-流動及其他非流動資產作為質押擔保之說明，請詳附註六(四)及八。

(二) 透過損益按公允價值衡量之金融資產與金融負債

項 目	111年12月31日	110年12月31日
流動項目：		
強制透過損益按公允價值 衡量之金融資產		
上市櫃公司股票	\$ 121,486	\$ 84,045
受益憑證	60,247	-
衍生工具	8,714	-
評價調整	(19,378)	32,693
合計	<u>\$ 171,069</u>	<u>\$ 116,738</u>
非流動項目：		
強制透過損益按公允價值 衡量之金融資產		
有限合夥	<u>\$ 18,502</u>	<u>\$ 12,000</u>
流動項目：		
強制透過損益按公允價值 衡量之金融負債		
衍生工具	<u>\$ -</u>	<u>\$ 863</u>

1. 透過損益按公允價值衡量之金融資產/負債性質如下：

- (1) 衍生工具：包括遠期外匯合約、外匯換匯合約。
- (2) 有限合夥：本集團民國 110 年出資有限合夥係於合夥契約中明訂存續期間，到期時將淨資產按持份比例交付投資人並辦理解散清算。本集團評估該投資標的淨資產金額趨近於該投資之公允價值。

2. 透過損益按公允價值衡量之金融資產/負債認列於(損)益之明細如下：

項 目	111年度	110年度
強制透過損益按公允價值衡量 之金融資產/負債		
權益工具	(\$ 54,065)	\$ 34,910
受益憑證	1,266	-
衍生工具	45,180	(769)
	<u>(\$ 7,619)</u>	<u>\$ 34,141</u>

本集團於民國 111 年及 110 年度認列上開權益工具金融資產之股利收入分別為\$4,522 及\$5,635(表列其他收入)。

3. 本集團承作未適用避險會計之衍生金融資產之交易及合約資訊說明如下：

111年12月31日			
衍生金融資產	合約金額 (名目本金)(仟元)		契約期間
流動項目：			
遠期外匯合約	USD (BUY)	4,500	111.08.05~112.05.08
	TWD (SELL)	138,536	
外匯換匯合約	USD (BUY)	11,000	111.01.12~112.09.15
	TWD (SELL)	328,755	
110年12月31日			
衍生金融資產	合約金額 (名目本金)(仟元)		契約期間
流動項目：			
遠期外匯合約	USD (BUY)	5,100	110.10.14~111.06.06
	TWD (SELL)	142,018	
外匯換匯合約	USD (BUY)	5,000	110.11.29~111.12.23
	TWD (SELL)	138,414	

(1) 遠期外匯合約

本集團簽訂之遠期外匯合約係預購美金之遠期交易，目的為規避進口價款之匯率風險，惟未適用避險會計。

(2) 外匯換匯合約

本集團從事換匯合約交易之目的，主要係為規避外幣資產及負債因匯率波動產生之風險。

(三) 透過其他綜合損益按公允價值衡量之金融資產

項目	111年12月31日		110年12月31日	
流動項目：				
上市櫃公司股票	\$	273,309	\$	315,994
評價調整	(43,312)	(60,412)
合計	\$	<u>229,997</u>	\$	<u>376,406</u>
非流動項目：				
非上市、上櫃、興櫃股票	\$	262,184	\$	254,685
評價調整	(47,621)	(45,142)
合計	\$	<u>214,563</u>	\$	<u>209,543</u>

1. 本集團選擇將屬策略性及為穩定收取股利之投資分類為透過其他綜合損益按公允價值衡量之金融資產。
2. 本集團於民國111年及110年度出售上開金融資產價款分別為\$128,469及\$208,862。
3. 本集團於民國110年9月以每股新台幣75元認購東聯互動之現金增資\$22,500，其增資基準日為民國110年10月18日。
4. 本集團於民國110年10月及12月分別以每股新台幣65及75元認購儲盈科技之現金增資\$26,000及\$7,500，其增資基準日為民國111年1月4日。

5. 透過其他綜合損益按公允價值衡量之金融資產認列於綜合損益之明細如下：

	<u>111年度</u>	<u>110年度</u>
<u>透過其他綜合損益按公允價值衡量之權益</u>		
<u>工具</u>		
認列於其他綜合損益之公允價值變動	(\$ 74,157)	\$ 27,236
累積利益因除列轉列保留盈餘	(\$ 32,046)	(\$ 12,274)
認列於損益之股利收入(表列其他收入)	\$ 25,236	\$ 18,960

(四) 按攤銷後成本衡量之金融資產

<u>項目</u>	<u>111年12月31日</u>	<u>110年12月31日</u>
流動項目：		
到期日超過三個月之定期存款	\$ 30,500	\$ 43,430
其他金融資產-流動	1,810	1,693
合計	\$ 32,310	\$ 45,123

1. 按攤銷後成本衡量之金融資產認列於損益之明細請詳附註十四(二)。
2. 本集團將按攤銷後成本衡量之金融資產提供做為質押擔保之情形請詳附註八。
3. 相關按攤銷後成本衡量之金融資產信用風險資訊請詳附註十二(二)。本集團投資定期存單之交易對象為信用品質良好之金融機構，預期發生違約之可能性甚低。

(五) 應收票據及帳款

	<u>111年12月31日</u>	<u>110年12月31日</u>
應收票據	\$ 95,075	\$ 100,959
應收帳款	1,109,311	996,718
減：備抵損失	(47,152)	(30,051)
	\$ 1,157,234	\$ 1,067,626

1. 民國 111 年及 110 年 12 月 31 日之應收帳款及應收票據餘額均為客戶合約所產生，另於民國 110 年 1 月 1 日客戶合約之應收款餘額為 \$1,069,253。
2. 本集團並未持有任何的擔保品。
3. 相關應收帳款及應收票據信用風險資訊請詳附註十二(二)。

(六) 存貨

	<u>111年12月31日</u>		
	<u>成本</u>	<u>備抵評價損失</u>	<u>帳面金額</u>
原料	\$ 275,095	(\$ 18,152)	\$ 256,943
在製品	53,507	-	53,507
製成品	264,412	(10,936)	253,476
商品存貨	78,987	(822)	78,165
合計	\$ 672,001	(\$ 29,910)	\$ 642,091

	110年12月31日		
	成本	備抵評價損失	帳面金額
原料	\$ 355,730	(\$ 11,245)	\$ 344,485
在製品	81,205	(5,617)	75,588
製成品	309,777	(1,795)	307,982
商品存貨	52,553	(174)	52,379
合計	<u>\$ 799,265</u>	<u>(\$ 18,831)</u>	<u>\$ 780,434</u>

本集團當期認列為費損之存貨成本：

	111年度	110年度
已出售存貨成本	\$ 3,168,299	\$ 2,782,928
存貨評價損失	76,654	32,088
出售下腳及廢料收入	(8,145)	(11,769)
其他	2,521	10,935
	<u>\$ 3,239,329</u>	<u>\$ 2,814,182</u>

(七) 預付款項

	111年12月31日	110年12月31日
預付貨款	\$ 25,974	\$ 10,535
留抵稅額	22,994	60,395
預付租金	8,928	1,221
預付軟體維護費	1,791	5,163
其他	24,662	19,676
合計	<u>\$ 84,349</u>	<u>\$ 96,990</u>

(八) 採用權益法之投資

	111年12月31日	110年12月31日
BRIGHTONET COMPANY LTD.	<u>\$ 8,111</u>	<u>\$ 8,803</u>

1. 本集團個別不重大關聯企業之經營結果之份額彙總如下：

民國 111 年及 110 年 12 月 31 日，本集團個別不重大關聯企業之帳面金額合計分別為 \$8,111 及 \$8,803。

	111年度	110年度
繼續營業單位本期淨(損)利	(\$ 355)	\$ 1,984
其他綜合損益(稅後淨額)	(337)	(867)
本期綜合損益總額	<u>(\$ 692)</u>	<u>\$ 1,117</u>

(九) 不動產、廠房及設備

111年

	土地	房屋 及建築	機器設備	其他設備	未完工 程及待 驗設備	合計
1月1日						
成本	\$183,235	\$114,292	\$348,700	\$131,385	\$ 15,768	\$793,380
累計折舊	-	(39,952)	(256,675)	(56,870)	-	(353,497)
	<u>\$183,235</u>	<u>\$ 74,340</u>	<u>\$ 92,025</u>	<u>\$ 74,515</u>	<u>\$ 15,768</u>	<u>\$439,883</u>
1月1日	\$183,235	\$ 74,340	\$ 92,025	\$ 74,515	\$ 15,768	\$439,883
企業合併取得	-	-	1,526	781	-	2,307
增添	-	-	47,412	9,504	10,816	67,732
處分	-	-	(10,036)	(783)	-	(10,819)
重分類	-	-	3,513	242	(10,467)	(6,712)
折舊費用	-	(7,251)	(53,310)	(20,141)	-	(80,702)
淨兌換差額	-	4,281	9,784	1,608	231	15,904
12月31日	<u>\$183,235</u>	<u>\$ 71,370</u>	<u>\$ 90,914</u>	<u>\$ 65,726</u>	<u>\$ 16,348</u>	<u>\$427,593</u>
12月31日						
成本	\$183,235	\$111,517	\$347,374	\$142,528	\$ 16,348	\$801,002
累計折舊	-	(40,147)	(256,460)	(76,802)	-	(373,409)
	<u>\$183,235</u>	<u>\$ 71,370</u>	<u>\$ 90,914</u>	<u>\$ 65,726</u>	<u>\$ 16,348</u>	<u>\$427,593</u>

110年

	土地	房屋 及建築	機器設備	其他設備	未完工 程及待 驗設備	合計
1月1日						
成本	\$193,570	\$125,750	\$325,986	\$112,217	\$ 8,918	\$766,441
累計折舊	-	(38,063)	(237,248)	(55,778)	-	(331,089)
	<u>\$193,570</u>	<u>\$ 87,687</u>	<u>\$ 88,738</u>	<u>\$ 56,439</u>	<u>\$ 8,918</u>	<u>\$435,352</u>
1月1日	\$193,570	\$ 87,687	\$ 88,738	\$ 56,439	\$ 8,918	\$435,352
增添	-	-	63,653	35,521	14,723	113,897
處分	-	-	(9,844)	(1,065)	(3,599)	(14,508)
重分類	(10,335)	(9,958)	1,130	1,877	(4,067)	(21,353)
折舊費用	-	(3,346)	(51,152)	(17,145)	-	(71,643)
淨兌換差額	-	(43)	(500)	(1,112)	(207)	(1,862)
12月31日	<u>\$183,235</u>	<u>\$ 74,340</u>	<u>\$ 92,025</u>	<u>\$ 74,515</u>	<u>\$ 15,768</u>	<u>\$439,883</u>
12月31日						
成本	\$183,235	\$114,292	\$348,700	\$131,385	\$ 15,768	\$793,380
累計折舊	-	(39,952)	(256,675)	(56,870)	-	(353,497)
	<u>\$183,235</u>	<u>\$ 74,340</u>	<u>\$ 92,025</u>	<u>\$ 74,515</u>	<u>\$ 15,768</u>	<u>\$439,883</u>

本集團不動產、廠房及設備提供擔保之資訊，請詳附註八之說明。

(十)租賃交易－承租人

1. 本集團租賃之標的資產包括建物、公務車、多功能事務機，租賃合約之期間通常介於1到5年。租賃合約是採個別協商並包含各種不同的條款及條件，除租賃之資產不得用作借貸擔保外，未有加諸其他之限制。
2. 本集團承租之建物、公務車、停車位之租賃期間不超過12個月，及承租屬低價值之標的資產為多功能事務機。
3. 使用權資產之帳面價值與認列之折舊費用資訊如下：

	<u>111年12月31日</u>	<u>110年12月31日</u>
	帳面金額	帳面金額
房屋	\$ 61,376	\$ 99,200
運輸設備(公務車)	652	1,776
生財器具(影印機)	245	491
其他設備	189	-
	<u>\$ 62,462</u>	<u>\$ 101,467</u>
	<u>111年度</u>	<u>110年度</u>
	折舊費用	折舊費用
房屋	\$ 41,715	\$ 39,205
運輸設備(公務車)	1,265	1,850
生財器具(影印機)	250	250
其他設備	73	-
	<u>\$ 43,303</u>	<u>\$ 41,305</u>

4. 本集團於民國111年及110年度使用權資產之增添分別為\$4,978及\$38,447。另本年度因企業合併而增加之使用權資產計\$2,108，請詳附註六(二十四)之說明。
5. 與租賃合約有關之損益項目資訊如下：

	<u>111年度</u>	<u>110年度</u>
<u>影響當期損益之項目</u>		
租賃負債之利息費用	\$ 2,088	\$ 2,819
屬短期租賃合約之費用	2,563	2,179
屬低價值資產租賃之費用	2,199	3,169

6. 本集團於民國111年及110年度租賃現金流出總額分別為\$62,177及\$46,315。

(十一) 投資性不動產

	111年		
	土地	房屋及建築	合計
1月1日			
成本	\$ 26,505	\$ 18,871	\$ 45,376
累計折舊	-	(4,957)	(4,957)
	<u>\$ 26,505</u>	<u>\$ 13,914</u>	<u>\$ 40,419</u>
1月1日	\$ 26,505	\$ 13,914	\$ 40,419
折舊費用	-	(377)	(377)
12月31日	<u>\$ 26,505</u>	<u>\$ 13,537</u>	<u>\$ 40,042</u>
12月31日			
成本	\$ 26,505	\$ 18,871	\$ 45,376
累計折舊	-	(5,334)	(5,334)
	<u>\$ 26,505</u>	<u>\$ 13,537</u>	<u>\$ 40,042</u>
	110年		
	土地	房屋及建築	合計
1月1日			
成本	\$ 16,170	\$ 7,675	\$ 23,845
累計折舊	-	(3,378)	(3,378)
	<u>\$ 16,170</u>	<u>\$ 4,297</u>	<u>\$ 20,467</u>
1月1日	\$ 16,170	\$ 4,297	\$ 20,467
重分類	10,335	9,958	20,293
折舊費用	-	(341)	(341)
12月31日	<u>\$ 26,505</u>	<u>\$ 13,914</u>	<u>\$ 40,419</u>
12月31日			
成本	\$ 26,505	\$ 18,871	\$ 45,376
累計折舊	-	(4,957)	(4,957)
	<u>\$ 26,505</u>	<u>\$ 13,914</u>	<u>\$ 40,419</u>

1. 本集團出租之標的資產包括土地及建物，租賃合約之期間通常為2年，租賃合約是採個別協商並包含各種不同的條款及和條件。

2. 本集團以營業租賃出租之租賃給付之到期日分析如下：

	111年12月31日	110年12月31日
111年	\$ -	\$ 1,482
112年	1,578	122
113年	162	-
合計	<u>\$ 1,740</u>	<u>\$ 1,604</u>

3. 投資性不動產之租金收入及直接營運費用：

	111年度	110年度
投資性不動產之租金收入	\$ 1,794	\$ 1,304
當期產生租金收入之 投資性不動產所發 生之直接營運費用	\$ 377	\$ 341

4. 本集團持有之投資性不動產民國 111 年及 110 年 12 月 31 日之公允價值分別為 \$62,403 及 \$63,938，係取得市場中與上開資產各項條件相似之交易資訊，並作適當修正之評價結果，該評價係採用比較法，屬第三等級公允價值。

5. 以投資性不動產提供擔保之資訊，請詳附註八之說明。

(十二) 無形資產

	111年				
	商譽	客戶關係價值	專利技術	電腦軟體	合計
1月1日					
成本	\$ 112,481	\$ 288,846	\$ 158,265	\$ 67,006	\$ 626,598
累計攤銷	-	(223,957)	(148,778)	(51,377)	(424,112)
累計減損	(38,695)	(49,545)	-	-	(88,240)
匯率影響數	(3,980)	(6,820)	(9,487)	284	(20,003)
	<u>\$ 69,806</u>	<u>\$ 8,524</u>	<u>\$ -</u>	<u>\$ 15,913</u>	<u>\$ 94,243</u>
1月1日	\$ 69,806	\$ 8,524	\$ -	\$ 15,913	\$ 94,243
企業合併取得	7,098	-	2,441	-	9,539
增添	-	-	-	3,238	3,238
攤銷費用	-	(1,327)	(488)	(10,674)	(12,489)
淨兌換差額	-	893	-	26	919
12月31日	<u>\$ 76,904</u>	<u>\$ 8,090</u>	<u>\$ 1,953</u>	<u>\$ 8,503</u>	<u>\$ 95,450</u>
12月31日					
成本	\$ 119,579	\$ 288,846	\$ 160,218	\$ 70,244	\$ 638,887
累計攤銷	-	(225,284)	(148,778)	(62,051)	(436,113)
累計減損	(38,695)	(49,545)	-	-	(88,240)
匯率影響數	(3,980)	(5,927)	(9,487)	310	(19,084)
	<u>\$ 76,904</u>	<u>\$ 8,090</u>	<u>\$ 1,953</u>	<u>\$ 8,503</u>	<u>\$ 95,450</u>

	110年				
	商譽	客戶關係價值	專利技術	電腦軟體	合計
1月1日					
成本	\$ 112,481	\$ 288,846	\$ 158,265	\$ 59,049	\$ 618,641
累計攤銷	-	(222,710)	(148,778)	(43,409)	(414,897)
累計減損	(38,695)	(49,545)	-	-	(88,240)
匯率影響數	(3,980)	(6,553)	(9,487)	296	(19,724)
	<u>\$ 69,806</u>	<u>\$ 10,038</u>	<u>\$ -</u>	<u>\$ 15,936</u>	<u>\$ 95,780</u>
1月1日	\$ 69,806	\$ 10,038	\$ -	\$ 15,936	\$ 95,780
增添	-	-	-	7,956	7,956
攤銷費用	-	(1,247)	-	(7,968)	(9,215)
淨兌換差額	-	(267)	-	(11)	(278)
12月31日	<u>\$ 69,806</u>	<u>\$ 8,524</u>	<u>\$ -</u>	<u>\$ 15,913</u>	<u>\$ 94,243</u>
12月31日					
成本	\$ 112,481	\$ 288,846	\$ 158,265	\$ 67,006	\$ 626,598
累計攤銷	-	(223,957)	(148,778)	(51,377)	(424,112)
累計減損	(38,695)	(49,545)	-	-	(88,240)
匯率影響數	(3,980)	(6,820)	(9,487)	284	(20,003)
	<u>\$ 69,806</u>	<u>\$ 8,524</u>	<u>\$ -</u>	<u>\$ 15,913</u>	<u>\$ 94,243</u>

1. 無形資產攤銷費用明細如下：

	111年度	110年度
營業成本	\$ 272	\$ 194
推銷費用	226	89
管理費用	9,063	5,786
研究發展費用	2,928	3,146
	<u>\$ 12,489</u>	<u>\$ 9,215</u>

- 商譽分攤至按營運部門辨認之本集團現金產生單位皆屬電子產品零組件製造部門及其他部門，關於營運部門資訊揭露，請詳附註十四。
- 商譽分攤至按營運部門辨認之本集團現金產生單位，可回收金額依據使用價值評估，而使用價值係依據管理階層已核准之五年度財務預算之稅前現金流量預測計算。超過該五年期之現金流量採用下列所述之估計成長率推算。
- 本集團依據使用價值計算之可收回金額超過帳面金額，故商譽並未發生減損，用於計算使用價值之主要假設如下：

	111年12月31日	110年12月31日
毛利率	25%	20%
成長率	3%	3%
折現率	6%	5%

管理階層根據以前的績效及其對市場發展之預期決定預算毛利率。所採用之加權平均成長率與產業報告之預測一致。所採用之折現率為加權平

均資金成本比率並反映相關營運部門之特定風險。

(十三) 其他應付款

	<u>111年12月31日</u>	<u>110年12月31日</u>
應付薪資	\$ 78,959	\$ 64,928
應付員工酬勞	52,195	44,166
應付服務費	16,655	12,273
其他	72,926	108,759
	<u>\$ 220,735</u>	<u>\$ 230,126</u>

(十四) 退休金

1. 確定福利計畫

(1) 本公司依據「勞動基準法」之規定，訂有確定福利之退休辦法，適用於民國94年7月1日實施「勞工退休金條例」前所有正式員工之服務年資，以及於實施「勞工退休金條例」後選擇繼續適用勞動基準法員工之後續服務年資。員工符合退休條件者，退休金之支付係根據服務年資及退休前6個月之平均薪資計算，15年以內(含)的服務年資每滿一年給予兩個基數，超過15年之服務年資每滿一年給予一個基數，惟累積最高以45個基數為限。本公司按月就薪資總額2%提撥退休基金，以勞工退休準備金監督委員會之名義專戶儲存於台灣銀行。另本公司於每年年度終了前，估算前項勞工退休準備金專戶餘額，若該餘額不足給付次一年度內預估符合退休條件之勞工依前述計算之退休金數額，本公司將於次年度三月底前一次提撥其差額。

(2) 資產負債表認列之金額如下：

	<u>111年12月31日</u>	<u>110年12月31日</u>
確定福利義務現值	\$ 4,498	\$ 7,713
計畫資產公允價值	(25,501)	(24,919)
淨確定福利資產(表列其他非流動資產)	<u>(\$ 21,003)</u>	<u>(\$ 17,206)</u>

(3) 淨確定福利資產之變動如下：

	111年		
	確定福利 義務現值	計畫資產 公允價值	淨確定福利 (資產)負債
1月1日	\$ 7,713	\$ 24,919	(\$ 17,206)
利息費用(收入)	53	174	(121)
	<u>7,766</u>	<u>25,093</u>	<u>(17,327)</u>
再衡量數：			
計畫資產報酬(註)	-	2,559	(2,559)
財務假設變動影響數	(252)	-	(252)
經驗調整	(865)	-	(865)
	<u>(1,117)</u>	<u>2,559</u>	<u>(3,676)</u>
支付退休金	(2,151)	(2,151)	-
12月31日	\$ 4,498	\$ 25,501	(\$ 21,003)

註：不包括包含於利息收入或費用之金額。

	110年		
	確定福利 義務現值	計畫資產 公允價值	淨確定福利 (資產)負債
1月1日	\$ 26,769	\$ 39,629	(\$ 12,860)
當期服務成本	88	-	88
利息費用(收入)	107	159	(52)
	<u>26,964</u>	<u>39,788</u>	<u>(12,824)</u>
再衡量數：			
計畫資產報酬(註)	-	657	(657)
人口統計假設變動 影響數	9	-	9
財務假設變動影響數	(301)	-	(301)
經驗調整	(3,433)	-	(3,433)
	<u>(3,725)</u>	<u>657</u>	<u>(4,382)</u>
支付退休金	(15,526)	(15,526)	-
12月31日	\$ 7,713	\$ 24,919	(\$ 17,206)

註：不包括包含於利息收入或費用之金額。

(4) 本公司之確定福利退休計畫基金資產，係由臺灣銀行按該基金年度投資運用計畫所定委託經營項目之比例及金額範圍內，依勞工退休基金收支保管及運用辦法第六條之項目(即存放國內外之金融機構，投資國內外上市、上櫃或私募之權益證券及投資國內外不動產之證券化商品等)辦理委託經營，相關運用情形係由勞工退休基金監理會進行監督。該基金之運用，其每年決算分配之最低收益，不得低於依當地銀行二年定期存款利率計算之收益，若有不足，則經主管機關核准後由國庫補足。因本公司無權參與該基金之運作及管理，故無法依國際會計準則第19號第142段規定揭露計畫資產公允價值

之分類。民國111年及110年12月31日構成該基金總資產之公允價值，請詳政府公告之各年度之勞工退休基金運用報告。

(5)有關退休金之精算假設彙總如下：

	111年度	110年度
折現率	1.30%	0.70%
未來薪資增加率	3.00%	3.00%

另對於未來死亡率之假設係按照臺灣壽險業第六回經驗生命表估計。

(6)因採用之主要精算假設變動而影響之確定福利義務現值分析如下：

	折現率		未來薪資增加率	
	增加1%	減少1%	增加1%	減少1%
111年12月31日				
對確定福利義務現值之影響	(\$ 397)	\$ 410	\$ 358	(\$ 348)
110年12月31日				
對確定福利義務現值之影響	(\$ 930)	\$ 968	\$ 866	(\$ 839)

上述之敏感度分析係基於其他假設不變的情況下分析單一假設變動之影響。實務上許多假設的變動則可能是連動的。敏感度分析係與計算資產負債表之淨退休金負債所採用的方法一致。

本期編製敏感度分析所使用之方法與假設與前期相同。

(7)本集團於民國112年度預計支付予退休計畫之提撥金為\$654。

(8)截至民國111年12月31日，該退休計畫之加權平均存續期間為9年。

2. 確定提撥計畫

(1)自民國94年7月1日起，本公司及國內子公司依據「勞工退休金條例」，訂有確定提撥之退休辦法，適用於本國籍之員工。本公司及國內子公司就員工選擇適用「勞工退休金條例」所定之勞工退休金制度部分，每月按薪資之6%提繳勞工退休金至勞保局員工個人帳戶，員工退休金之支付依員工個人之退休金專戶及累積收益之金額採月退休金或一次退休金方式領取。

(2)有關中國大陸、美國、越南及泰國子公司，按當地政府規定之養老保險制度每月依當地員工薪資總額之一定比率提撥養老保險金，專戶儲蓄於個員工獨立帳戶。每位員工之退休金由政府管理統籌安排，本集團除按月提撥外，無進一步義務。

(3)本集團民國111年及110年度依上開退休金辦法認列之退休金成本分別為\$30,753及\$32,378。

(十五)股本

截至民國111年12月31日止，本公司額定資本額為\$2,000,000，分為200,000仟股，實收資本額為\$1,220,859，每股面額新台幣10元。

(十六)資本公積

依公司法規定，超過票面金額發行股票所得之溢額及受領贈與之所得之資本公積，除得用於彌補虧損外，於公司無累積虧損時，按股東原有股份之比例發給新股或現金。另依證券交易法之相關規定，以上開資本公積撥

充資本時，每年以其合計數不超過實收資本額百分之十為限。公司非於盈餘公積填補資本虧損仍有不足時，不得以資本公積補充之。

(十七) 保留盈餘

1. 本公司年度總決算如有本期稅後淨利，應先彌補累積虧損(包括調整未分配盈餘金額)，依法提撥百分之十為法定盈餘公積；但法定盈餘公積累積已達本公司實收資本總額時，不在此限。次依法令或主管機關規定提撥或迴轉特別盈餘公積。嗣餘盈餘，連同期初未分配盈餘(包括調整未分配盈餘金額)，由董事會擬具盈餘分配議案，提請股東會決議分派股東股息紅利。
2. 本公司依公司法規定授權董事會以三分之二以上董事之出席，及出席董事過半數之決議，將應分派股息及紅利、資本公積或法定盈餘公積之全部或一部以發放現金之方式為之，並報告股東會，不適用前項應經股東會決議之規定。
3. 本公司依公司法規定於每半會計年度終了後進行盈餘分派或虧損撥補，分派盈餘時，應先預估並保留應納稅捐、依法彌補虧損及提列法定盈餘公積，但法定盈餘公積，已達實收資本額時，不在此限。本項盈餘分派以現金發放者，應經董事會決議辦理；以發行新股方式為之時，應依規定由股東會決議辦理。
4. 本公司股利政策，係考量公司之資金需求，財務結構及盈餘等情形，並配合整體環境及產業成長特性辦理。由於本公司需要不斷投注資金進行投資、研發以創造競爭優勢，並兼顧股東利益等因素，每年以不低於當年度稅後盈餘之百分之五十分配股東股息紅利；分配股東股息紅利時，得以現金或股票方式為之，其中現金股利不低於股利總額之百分之三十。
5. 依法令規定，年度盈餘於完納一切稅捐並彌補以往年度虧損後，需先提列百分之十法定盈餘公積，直到累積數達實收資本額為止。法定盈餘公積除彌補公司虧損及按股東原有股份之比例發給新股或現金外，不得使用之，惟發給新股或現金者，以該項公積超過實收資本額百分之二十五之部分為限。
6. 本公司分派盈餘時，依法令規定須就當年度資產負債表日之其他權益項目借方餘額提列特別盈餘公積始得分派，嗣後其他權益項目借方餘額迴轉時，迴轉金額得列入可供分派盈餘中。
7. 本公司民國 111 年 6 月 15 日及民國 110 年 8 月 24 日，經股東會通過民國 110 年度及 109 年度盈餘分派議案如下：

	110年度		109年度	
	金額	每股股利(元)	金額	每股股利(元)
提列法定盈餘公積	\$ 38,926		\$ 26,752	
提列(迴轉)特別盈餘公積	11,658		(50,998)	
現金股利	<u>268,589</u>	\$ 2.20	<u>195,336</u>	\$ 1.60
合計	<u>\$ 319,173</u>		<u>\$ 171,090</u>	

上述民國110年及109年度盈餘分派情形與本公司民國111年及110年3月之董事會提議並無差異。另本公司分別於民國111年6月15日及110年8月24日經股東會通過以資本公積發放現金\$97,669(每股新台幣0.8元)及\$158,713。

8. 本公司民國111年8月5日經董事會決議不分派民國111年上半年度股息紅利。
9. 本公司民國112年3月27日經董事會擬議民國111年度盈餘分派案為發放現金\$268,589(每股新台幣2.2元)，另本公司擬以資本公積發放現金\$122,086(每股新台幣1.0元)。前述民國111年度盈餘分配案及資本公積發放現金，截至查核報告日止，尚未經股東會決議。
10. 有關員工酬勞及董事酬勞資訊，請詳附註六(二十一)。

(十八) 其他權益項目

	111年		
	未實現評價損益	外幣換算	總計
1月1日	\$ 15,270	(\$ 206,809)	(\$ 191,539)
評價調整	(74,157)	-	(74,157)
評價調整轉出至保留盈餘	(32,046)	-	(32,046)
外幣換算差異數：	-	-	-
- 集團	-	41,114	41,114
- 關聯企業	-	(337)	(337)
12月31日	<u>(\$ 90,933)</u>	<u>(\$ 166,032)</u>	<u>(\$ 256,965)</u>
	110年		
	未實現評價損益	外幣換算	總計
1月1日	\$ 308	(\$ 180,189)	(\$ 179,881)
評價調整	27,236	-	27,236
評價調整轉出至保留盈餘	(12,274)	-	(12,274)
外幣換算差異數：	-	-	-
- 集團	-	(25,753)	(25,753)
- 關聯企業	-	(867)	(867)
12月31日	<u>\$ 15,270</u>	<u>(\$ 206,809)</u>	<u>(\$ 191,539)</u>

(十九) 其他利益及損失

	111年度	110年度
處分不動產、廠房及設備利益	\$ 3,804	\$ 2,347
淨外幣兌換利益	110,314	6,899
透過損益按公允價值衡量 之金融資產及負債淨(損失)利益	(7,619)	34,141
其他	(5,155)	(660)
合計	<u>\$ 101,344</u>	<u>\$ 42,727</u>

(二十) 費用性質之額外資訊

	<u>111年度</u>	<u>110年度</u>
員工福利費用	\$ 773,736	\$ 760,395
不動產、廠房及設備折舊 費用(註)	124,382	113,289
其他資產攤銷費用	<u>12,489</u>	<u>9,215</u>
合計	<u>\$ 910,607</u>	<u>\$ 882,899</u>

註：含使用權資產及投資性不動產當期折舊費用。

(二十一) 員工福利費用

	<u>111年度</u>	<u>110年度</u>
薪資費用	\$ 672,894	\$ 665,902
勞健保費用	35,463	27,861
退休金費用	30,632	32,414
其他用人費用	<u>34,747</u>	<u>34,218</u>
合計	<u>\$ 773,736</u>	<u>\$ 760,395</u>

1. 依本公司章程規定，本公司年度如有獲利，應由董事會決議提撥不低於7%為員工酬勞。但公司尚有累積虧損時，應預先保留彌補數額。
2. 本公司民國111年及110年度員工酬勞估列金額分別為\$52,195及\$44,166；董事酬勞估列金額分別為\$5,400及\$4,061，前述金額帳列薪資費用科目。

民國111年度員工酬勞係依該年度之獲利情況以9%估列；董事酬勞係依董事對公司營運參與之程度及貢獻價值而定，董事會決議實際配發金額分別為\$52,195及\$5,400，皆將採現金之方式發放。

經董事會決議之民國110年度員工酬勞及董事酬勞與民國110年度財務報告認列之金額一致。民國110年度員工酬勞及董事酬勞全數以現金之方式發放。

本公司董事會通過之員工及董事酬勞相關資訊可至公開資訊觀測站查詢。

(二十二) 所得稅

1. 所得稅費用

(1) 所得稅費用組成部分：

	<u>111年度</u>	<u>110年度</u>
當期所得稅：		
當期所得產生之所得稅	\$ 123,136	\$ 80,618
未分配盈餘加徵	4,262	3,786
以前年度所得稅高估	(1,924)	(4,041)
當期所得稅總額	<u>125,474</u>	<u>80,363</u>
遞延所得稅：		
暫時性差異之原始產生及迴轉	(25,808)	1,012
遞延所得稅總額	(25,808)	1,012
所得稅費用	<u>\$ 99,666</u>	<u>\$ 81,375</u>

(2) 與其他綜合損益相關之所得稅金額：

	<u>111年度</u>	<u>110年度</u>
確定福利義務之再衡量數	(\$ 735)	(\$ 876)

2. 所得稅費用與會計利潤關係

	<u>111年</u>	<u>110年</u>
稅前淨利按法定稅率計算之所得稅(註)	\$ 121,494	\$ 125,452
按法令規定不得認列項目影響數	(19,980)	(27,896)
按稅法規定免課稅之所得	(4,186)	(3,492)
遞延所得稅資產可實現性評估變動	-	(12,434)
以前年度所得稅高估數	(1,924)	(4,041)
未分配盈餘加徵	<u>4,262</u>	<u>3,786</u>
所得稅費用	99,666	81,375
遞延所得稅淨變動數	25,808	(1,012)
以前年度所得稅高估數	1,924	4,041
減：預付所得稅	(4,702)	(4,111)
當期所得稅負債	<u>\$ 122,696</u>	<u>\$ 80,293</u>

註：適用稅率之基礎係按相關國家所得適用之稅率計算。

3. 因暫時性差異及課稅損失而產生之各遞延所得稅資產或負債金額如下：

	111年				
	1月1日	認列於		企業合併	12月31日
		損益	其他綜合 淨利		
暫時性差異：					
-遞延所得稅資產：					
存貨評價損失	\$ 4,435	\$ 2,619	\$ -	\$ -	\$ 7,054
採權益法之投資損失	101	(101)	-	-	-
未實現兌換損失	-	214	-	-	214
其他	1,040	13	-	-	1,053
課稅損失	-	-	-	-	-
小計	<u>\$ 5,576</u>	<u>\$ 2,745</u>	<u>\$ -</u>	<u>\$ -</u>	<u>\$ 8,321</u>
-遞延所得稅負債：					
採權益法之投資收益	(53,312)	25,029	-	-	(28,283)
未實現兌換利益	(2,401)	(2,149)	-	-	(4,550)
其他	(6,310)	183	(735)	(488)	(7,350)
小計	<u>(\$ 62,023)</u>	<u>\$ 23,063</u>	<u>(\$ 735)</u>	<u>(\$ 488)</u>	<u>(\$ 40,183)</u>

	110年				
	1月1日	認列於		企業合併	12月31日
		損益	其他綜合 淨利		
暫時性差異：					
-遞延所得稅資產：					
存貨評價損失	\$ 2,354	\$ 2,081	\$ -	\$ -	\$ 4,435
採權益法之投資損失	8	93	-	-	101
未實現兌換損失	482	(482)	-	-	-
其他	948	92	-	-	1,040
課稅損失	-	-	-	-	-
小計	<u>\$ 3,792</u>	<u>\$ 1,784</u>	<u>\$ -</u>	<u>\$ -</u>	<u>\$ 5,576</u>
-遞延所得稅負債：					
採權益法之投資收益	(50,766)	(2,546)	-	-	(53,312)
未實現兌換利益	(1,695)	(706)	-	-	(2,401)
其他	(5,890)	456	(876)	(6,310)	(6,310)
小計	<u>(\$ 58,351)</u>	<u>(\$ 2,796)</u>	<u>(\$ 876)</u>	<u>(\$ -)</u>	<u>(\$ 62,023)</u>

4. 本公司並未就權益法投資相關之應課稅暫時性差異認列遞延所得稅負債，民國111年及110年度未認列之遞延所得稅負債之暫時性差異金額分別為\$0及\$31,171。
5. 本集團之母公司、明昀、佳仕騏及台暉營利事業所得稅結算申報經稽徵機關核定至民國109年度。

(二十三) 每股盈餘

	111年度		
	稅後金額	流通在外 股數(仟股)	每股盈餘 (元)
<u>基本每股盈餘</u>			
歸屬於母公司普通股股東之本期淨利	<u>\$ 439,816</u>	122,086	<u>\$ 3.60</u>
<u>稀釋每股盈餘</u>			
歸屬於母公司普通股股東之本期淨利	\$ 439,816		
具稀釋作用之潛在普通股之影響			
員工酬勞	-	1,523	
屬於母公司普通股股東之本期淨利加 潛在普通股之影響	<u>\$ 439,816</u>	<u>123,609</u>	<u>\$ 3.56</u>
		110年度	
	稅後金額	流通在外 股數(仟股)	每股盈餘 (元)
<u>基本每股盈餘</u>			
歸屬於母公司普通股股東之本期淨利	<u>\$ 373,477</u>	122,086	<u>\$ 3.06</u>
<u>稀釋每股盈餘</u>			
歸屬於母公司普通股股東之本期淨利	\$ 373,477		
具稀釋作用之潛在普通股之影響			
員工酬勞	-	950	
屬於母公司普通股股東之本期淨利加 潛在普通股之影響	<u>\$ 373,477</u>	<u>123,036</u>	<u>\$ 3.04</u>

(二十四) 企業合併

1. 本集團民國 111 年 1 月以新台幣 20,000 仟元購入宣帆股份有限公司(以下簡稱「宣帆公司」)之 70.11% 股權，並取得宣帆公司之控制力，自此編入合併報告。宣帆公司主要業務為經營製造高速線纜及高速連接器等，收購目的係為整合雙方資源發揮綜效。
2. 收購宣帆公司所支付之對價、所取得之資產和承擔之負債在收購日之公允價值，以及在收購日非控制權益公允價值之資訊如下：

	<u>111年1月</u>	
收購對價		
現金	\$	20,000
非控制權益公允價值		5,501
	\$	<u>25,501</u>
取得可辨認資產及承擔負債之公允價值		
現金	\$	13,666
應收帳款		1,576
存貨		2,003
預付費用及款項		353
不動產、廠房及設備		2,307
使用權資產		2,108
無形資產－專利技術		2,441
其他非流動資產		503
合約負債－流動	(803)
應付帳款	(1,972)
其他應付款	(1,099)
租賃負債－流動	(1,255)
其他流動負債	(84)
遞延所得稅負債	(488)
租賃負債－非流動	(853)
可辨認淨資產總額		<u>18,403</u>
商譽	\$	<u>7,098</u>

3. 取得之可辨認無形資產－專利技術公允價值為\$2,441。

(二十五) 現金流量補充資訊

1. 僅有部分現金支付之投資活動：

	<u>111年度</u>		<u>110年度</u>	
購置不動產、廠房及設備	\$	67,732	\$	113,897
加：期初應付設備款		-		91
減：期末應付設備款		-		-
本期支付現金	\$	<u>67,732</u>	\$	<u>113,988</u>

2. 企業合併取得資產與負債之公允價值資訊：

	<u>111年度</u>	
可辨認淨資產之公允價值	\$	18,403
商譽		7,098
減：非控制權益公允價值	(5,501)
企業合併支付之現金		20,000
減：企業合併取得之現金	(13,666)
企業合併現金淨流出數	\$	<u>6,334</u>

(二十六) 來自籌資活動之負債之變動

	111年		
	短期借款	租賃負債	來自籌資活動 之負債總額
1月1日	\$ -	\$ 104,945	\$ 104,945
籌資現金流量之變動	-	(55,327)	(55,327)
取得子公司之變動	-	2,108	2,108
其他非現金之變動	-	4,978	4,978
匯率變動之影響	-	(1,313)	(1,313)
12月31日	\$ -	\$ 55,391	\$ 55,391

	110年		
	短期借款	租賃負債	來自籌資活動 之負債總額
1月1日	\$ 607,000	\$ 110,845	\$ 717,845
籌資現金流量之變動	(607,000)	(38,148)	(645,148)
其他非現金之變動	-	38,447	38,447
匯率變動之影響	-	(6,199)	(6,199)
12月31日	\$ -	\$ 104,945	\$ 104,945

七、關係人交易

(一) 關係人之名稱及關係

關係人名稱	與本集團關係
智英科技股份有限公司	關聯企業
Diamond Creative Holding Limited	關聯企業
全漢企業股份有限公司(註)	其他關係人

註：全漢企業股份有限公司於民國 111 年 6 月 15 日當選本集團母公司之法人董事。

(二) 與關係人間之重大交易事項

1. 營業收入

	111年度	110年度
商品銷售：		
其他關係人	\$ 17,347	\$ -

除無相關同類交易可循，其價格及授信期間係由雙方協商決定外，其餘本集團銷售予上開關係人之價格與一般客戶銷售價格相近；本集團對於關係人收款期間為 90 天。

2. 進貨

	111年度	110年度
商品購買：		
其他關係人	\$ 33,869	\$ -
關聯企業	\$ 15,438	\$ -

對關係人進貨約定當月結 60~90 天，次月 5 號收款，進貨價格按產品種類，參考其他交易條件後議定。

3. 應收關係人款項(帳列應收帳款)

	111年12月31日	110年12月31日
應收帳款：		
其他關係人	\$ 3,778	\$ -

應收關係人款項並未提列備抵損失。

4. 應付關係人款項

	111年12月31日	110年12月31日
應付帳款：		
其他關係人	\$ 19,755	\$ -
關聯企業	\$ 4,371	\$ 2,836

(三) 主要管理階層薪酬資訊

	111年度	110年度
薪資及其他短期員工福利	\$ 23,886	\$ 19,217

八、質押之資產

本集團之資產提供擔保明細如下：

資產項目	帳面價值		擔保用途
	111年12月31日	110年12月31日	
不動產、廠房及設備 - 土地及房屋建築	\$ 235,421	\$ 237,591	短期借款額度擔保
投資性不動產	20,152	20,309	"
存出保證金(表列其他非流動資產)	4,360	1,916	關稅保證金
定期存款(表列按攤銷後成本衡量之金融資產)	1,810	1,693	遠期外匯額度擔保
	<u>\$ 261,743</u>	<u>\$ 261,509</u>	

九、重大或有負債及未認列之合約承諾

無此情形。

十、重大之災害損失

無此情形。

十一、重大之期後事項

本公司董事會通過民國 111 年度盈餘分派案請參閱附註六(十七)。

十二、其他

(一)資本管理

本集團之資本管理目標，係為保障集團能繼續經營，維持最佳資本結構以降低資金成本，並為股東提供報酬。為了維持或調整資本結構，本集團可能會調整支付予股東之股利金額、發行新股或出售資產以降低債務。

本集團民國 111 年及 110 年度之策略係致力將負債資本比率維持在 50% 以下。

(二)金融工具

1. 金融工具之種類

本集團金融工具之種類按 IFRS 9 分類為按攤銷後成本衡量之金融資產(包含現金及約當現金、按攤銷後成本衡量之金融資產、應收帳款及其他應收款)、透過損益按公允價值衡量之金融工具、透過其他綜合損益按公允價值衡量之金融資產、按攤銷後成本衡量之金融負債(包含短期借款、應付票據、應付帳款、其他應付款)及租賃負債之相關資訊請參閱附註六及合併資產負債表。

2. 風險管理政策

本集團日常營運受多項財務風險之影響，包含市場風險(包括匯率風險、利率風險、及價格風險)、信用風險及流動性風險。本集團整體風險管理政策著重於金融市場的不可預測事項，並尋求可降低對本集團財務狀況及財務績效之潛在不利影響。

風險管理工作由本集團財務部按照董事會核准之政策執行。本集團財務部透過與集團內各營運單位密切合作，以負責辨認、評估與規避財務風險。

3. 重大財務風險之性質及程度

(1) 市場風險

- A. 本集團係跨國營運，因此受相對與本公司及各子公司功能性貨幣不同的交易所產生之匯率風險，主要為美元及人民幣。相關匯率風險來自未來之商業交易及已認列之資產與負債。
- B. 本集團從事之業務涉及若干非功能性貨幣(本公司及部分子公司之功能性貨幣為台幣、部分子公司之功能性貨幣為美金、人民幣及泰銖)，故受匯率波動之影響，具重大匯率波動影響之外幣資產及負債資訊如下：

				111年12月31日		
				外幣(仟元)	匯率	帳面金額(新台幣)
(外幣:功能性貨幣)						
<u>金融資產</u>						
<u>貨幣性項目</u>						
美金：新台幣	\$	59,807		30.71	\$	1,836,673
美金：人民幣		41,756		6.9686		1,282,327
<u>國外營運機構</u>						
人民幣：新台幣	\$	372,458		4.410	\$	1,641,793
<u>金融負債</u>						
<u>貨幣性項目</u>						
美金：新台幣	\$	57,084		30.71	\$	1,753,050
美金：人民幣		656		6.9686		20,146
				110年12月31日		
				外幣(仟元)	匯率	帳面金額(新台幣)
(外幣:功能性貨幣)						
<u>金融資產</u>						
<u>貨幣性項目</u>						
美金：新台幣	\$	32,386		27.68	\$	896,444
美金：人民幣		42,086		6.3735		1,164,940
<u>國外營運機構</u>						
人民幣：新台幣	\$	382,969		4.34	\$	1,662,086
<u>金融負債</u>						
<u>貨幣性項目</u>						
美金：新台幣	\$	40,859		27.68	\$	1,130,977
美金：人民幣		3,645		6.3735		100,894
				111年12月31日		
				敏感度分析		
				變動幅度	影響損益	影響其他綜合損益
(外幣:功能性貨幣)						
<u>金融資產</u>						
<u>貨幣性項目</u>						
美金：新台幣		5%	\$	91,834		
美金：人民幣		5%		64,116		
<u>國外營運機構</u>						
人民幣：新台幣		5%			\$	82,090
<u>金融負債</u>						
<u>貨幣性項目</u>						
美金：新台幣		5%	\$	87,652		
美金：人民幣		5%		1,007		

110年12月31日

敏感度分析

	變動幅度	影響損益	影響其他綜合損益
(外幣:功能性貨幣)			
<u>金融資產</u>			
<u>貨幣性項目</u>			
美金：新台幣	1%	\$ 8,964	
美金：人民幣	1%	11,649	
<u>國外營運機構</u>			
人民幣：新台幣	1%		\$ 16,621
<u>金融負債</u>			
<u>貨幣性項目</u>			
美金：新台幣	1%	\$ 11,310	
美金：人民幣	1%	1,009	

C. 本集團貨幣性項目因匯率波動具重大影響，民國 111 年及 110 年度認列之全部兌換利益分別為\$110,314 及 \$6,899。

價格風險

- A. 本集團暴露於價格風險的權益工具，係所持有帳列於透過損益按公允價值衡量之金融資產及透過其他綜合損益按公允價值衡量之金融資產。為管理權益工具投資之價格風險，本集團將其投資組合分散，其分散之方式係根據本集團設定之限額進行。
- B. 本集團主要投資於國內公開發行之權益工具及受益憑證，此等權益工具之價格會因該投資標的未來價值之不確定性而受影響。若該等權益工具價格上升或下跌 10%，而其他所有因素維持不變之情況下，對民國 111 年及 110 年度之稅後淨利因來自透過損益按公允價值衡量之權益工具之利益或損失將分別增加\$16,236 及 \$11,674；民國 111 年及 110 年度對其他綜合損益因分類為透過其他綜合損益按公允價值衡量之權益投資之利益或損失分別增加或減少\$44,456 及 \$58,595。

現金流量及公允價值利率風險

因短期營運週轉需求舉借之短期借款主要均為浮動利率，絕大部分風險應可被按浮動利率持有之現金部位抵銷。

(2) 信用風險

- A. 本集團信用風險係因客戶金融工具之交易對手無法履行合約義務而造成本集團財務損失之風險，主要來自交易對手無法清償按收款條件支付之應收帳款及分類為按攤銷後成本衡量的合約現金流量。
- B. 本集團係以集團角度建立信用風險之管理。對於往來之銀行及金融機構設定僅有信用良好之銀行及具投資等級以上之金融機構，始可被接納為交易對象。依內部明定之授信政策策，集團內各營運個體與每一新客戶於訂定付款及提出交貨之條款與條件前，須對其進行管理及信用風險分析。內部風險控管係透過考慮其財務狀況、過往經驗及其他因素，以評估客戶之信用品質。個別風險之

限額係董事會依內部或外部之評等而制訂，並定期監控信用額度之使用。

- C. 本集團當合約款項按約定之支付條款逾期超過90天，視為金融資產自原始認列後信用風險已顯著增加；當合約款項按約定之支付條款超過360天，視為已發生違約。
- D. 應收帳款(含關係人)及應收票據之帳齡分析如下：

	111年12月31日		110年12月31日	
	應收帳款	應收票據	應收帳款	應收票據
未逾期	\$ 1,016,707	\$ 95,075	\$ 897,050	\$ 100,959
90天內	48,388	-	43,771	-
91-180天	2,346	-	16,208	-
180-360天	1,189	-	12,995	-
361天以上	40,681	-	26,694	-
	<u>\$ 1,109,311</u>	<u>\$ 95,075</u>	<u>\$ 996,718</u>	<u>\$ 100,959</u>

以上係以逾期天數為基準進行之帳齡分析。

- E. 本集團評估應收帳款之預期信用損失方法如下：
- (A) 針對個別重大已發生違約之應收帳款，個別估計預期信用損失；
- (B) 其餘客戶採用備抵矩陣為基礎估計。
- (C) 本集團按特定期間歷史及現時資訊並考量未來前瞻性的調整所建立之損失率，以估計應收帳款的備抵損失，民國111年及110年12月31日之準備矩陣如下：

	個別	群組					合計
		未逾期	0-90天	91-180天	181-360天	361天以上	
111年12月31日							
預期損失率		0.23%	2.54%	22.12%	35.59%	100.00%	
帳面價值總額	\$ 42,952	\$ 1,111,538	\$ 47,879	\$ 1,899	\$ 118	\$ -	\$ 1,204,386
備抵損失	\$ 42,952	\$ 2,520	\$ 1,218	\$ 420	\$ 42	\$ -	\$ 47,152
110年12月31日							
預期損失率		0.05%	0.71%	9.62%	38.62%	100.00%	
帳面價值總額	\$ 42,860	\$ 996,490	\$ 42,904	\$ 15,204	\$ -	\$ 219	\$ 1,097,677
備抵損失	\$ 27,566	\$ 498	\$ 306	\$ 1,462	\$ -	\$ 219	\$ 30,051

- F. 本集團採簡化做法之應收帳款(含關係人)備抵損失變動表如下：

	111年		110年	
	應收帳款		應收帳款	
1月1日	\$	30,051	\$	17,975
減損損失提列		15,694		17,669
本期沖銷	(2,169)	(4,890)
匯率影響數		3,576	(703)
12月31日	<u>\$</u>	<u>47,152</u>	<u>\$</u>	<u>30,051</u>

- G. 本集團帳列按攤銷後成本衡量之金融工具，係存放於信用良好之銀行或具投資等級之金融機構，無重大違約疑慮，故無重大之信用風險。

(3) 流動性風險

- A. 現金流量預測是由集團內各營運個體執行，並由集團財務部予以彙總。集團財務部監控集團流動資金需求之預測，確保其有足夠資金得以支應營運需要，並在任何時候維持足夠之未支用的借款承諾額度，以使集團不致違反相關之借款限額或條款，此等預測考量集團之債務融資計畫、債務條款遵循、符合內部資產負債表之財務比率目標，及外部監管法令之要求。
- B. 各營運個體所持有之剩餘現金，在超過營運資金之管理所需時，將轉撥回集團財務部。集團財務部則將剩餘資金投資於付息之活期存款、定期存款及貨幣市場存款，其所選擇之工具具有適當之到期日或足夠流動性，以因應上述預測並提供充足之調度水位。於民國 111 年及 110 年 12 月 31 日，本集團持有貨幣市場部位分別為 \$1,337,293 及 \$986,051 預期可即時產生現金流量以管理流動性風險。
- C. 本集團之非衍生金融負債及以淨額或總額交割之衍生金融負債，按相關到期日予以分組，非衍生金融負債係依據資產負債表日至合約到期日之剩餘期間進行分析。下表所揭露之合約現金流量金額係未折現之金額：

111年12月31日	<u>1年內</u>	<u>1至2年內</u>	<u>2至5年內</u>	<u>合計</u>
<u>非衍生金融負債：</u>				
租賃負債	<u>\$ 40,324</u>	<u>\$ 16,718</u>	<u>\$ 6,248</u>	<u>\$ 63,290</u>
110年12月31日	<u>1年內</u>	<u>1至2年內</u>	<u>2至5年內</u>	<u>合計</u>
<u>非衍生金融負債：</u>				
租賃負債	<u>\$ 44,664</u>	<u>\$ 40,778</u>	<u>\$ 22,942</u>	<u>\$ 108,384</u>

除上列所述者外，本集團之非衍生性金融負債(包含應付帳款及其他應付款)均於未來一年內到期。

(三) 公允價值資訊

- 為衡量金融及非金融工具之公允價值所採用評價技術的各等級定義如下：
 - 第一等級：企業於衡量日可取得之相同資產或負債於活絡市場之報價(未經調整)。活絡市場係指有充分頻率及數量之資產或負債交易發生，以在持續基礎上提供定價資訊之市場。本集團主要持有之金融資產係為上市(櫃)公司股票，可即時且定期自證券交易所、櫃檯買賣中心取得相關之收益及收盤價。
 - 第二等級：資產或負債直接或間接之可觀察輸入值，但包括於第一等級之報價者除外。
 - 第三等級：資產或負債之不可觀察輸入值，本集團投資之無活絡市場之權益工具投資屬之。
- 以成本衡量之投資性不動產之公允價值資訊請詳附註六(十一)說明。
- 金融工具公允價值資訊：本集團除透過損益按公允價值衡量之金融資產及透過其他綜合損益按公允價值衡量之金融資產外，非以公允價值

衡量之金融工具，請詳附註十二(二)。

4. 以公允價值衡量之金融工具，本集團依資產之性質、特性及風險及公允價值等級之基礎分類，相關資訊如下：

(1) 本集團依資產之性質分類，相關資訊如下：

111年12月31日	第一等級	第二等級	第三等級	合計
資產				
重覆性公允價值				
透過損益按公允價值衡量之金融資產				
有限合夥	\$ -	\$ -	\$ 18,502	\$ 18,502
衍生工具	-	8,714	-	8,714
受益憑證	61,010	-	-	61,010
權益證券	101,345	-	-	101,345
合計	<u>\$ 162,355</u>	<u>\$ 8,714</u>	<u>\$ 18,502</u>	<u>\$ 189,571</u>
透過其他綜合損益按公允價值衡量之金融資產				
權益證券	<u>\$ 229,997</u>	<u>\$ -</u>	<u>\$ 214,563</u>	<u>\$ 444,560</u>
110年12月31日	第一等級	第二等級	第三等級	合計
資產				
重覆性公允價值				
透過損益按公允價值衡量之金融資產				
有限合夥	\$ -	\$ -	\$ 12,000	\$ 12,000
權益證券	116,738	-	-	116,738
合計	<u>\$ 116,738</u>	<u>\$ -</u>	<u>\$ 12,000</u>	<u>\$ 128,738</u>
透過其他綜合損益按公允價值衡量之金融資產				
權益證券	<u>\$ 376,406</u>	<u>\$ -</u>	<u>\$ 209,543</u>	<u>\$ 585,949</u>
負債				
重覆性公允價值				
透過損益按公允價值衡量之金融負債				
衍生工具	<u>\$ -</u>	<u>(\$ 863)</u>	<u>\$ -</u>	<u>(\$ 863)</u>

(2) 本集團用以衡量公允價值所使用之方法及假設說明如下：

A. 本集團採用市場報價作為公允價輸入值(即第一等級)者，依工具之特性分列如下：

上市(櫃)公司股票

市場報價

收盤價

B. 除上述有活絡市場之金融工具外，其餘金融工具之公允價值係以評價技術取得或參考交易對手報價取得。透過評價技術所取得之公允價值可參照其他實質上條件及特性相似之金融工具之現時公允價值，現金流量折現法或以其他評價技術，包括以合併資產

負債表日可取得之市場資訊運用模型計算而得。

- C. 針對複雜度較高之金融工具，本集團係根據同業間廣泛運用之評價方法及技術所自行開發之評價模型衡量公允價值。此類評價模型通常係用於衍生金融工具、嵌入式衍生工具之債務工具或證券化商品等。此類評價模型所使用之部份參數並非市場可觀察之資訊，本集團必須根據假設做適當之估計。非市場可觀察之參數對金融工具評價之影響請參閱附註十二(三)9.說明。
- D. 衍生金融工具之評價係根據廣為市場使用者所接受之評價模型，例如折現法及選擇權定價模型。遠期外匯合約通常係根據目前之遠期匯率評價。結構式利率衍生金融工具係依適當之選擇權定價模型(例如 Black-Scholes 模型)或其他評價方法，例如蒙地卡羅模擬(Monte Carlo simulation)。
- E. 評價模型之產出係預估之概算值，而評價技術可能無法反映本集團持有金融工具及非金融工具之所有攸關因素。因此評價模型之預估值會適當地根據額外之參數予以調整，例如模型風險或流動性風險等。根據本集團之公允價值評價模型管理政策及相關之控制程序，管理階層相信為允當表達合併資產負債表中金融工具及非金融工具之公允價值，評價調整係屬適當且必要。在評價過程中所使用之價格資訊及參數係經審慎評估，且適當地根據目前市場狀況調整。
- F. 本集團將信用風險評價調整納入金融工具及非金融工具公允價值計算考量，以分別反映交易對手信用風險及本集團信用品質。
5. 民國 111 年及 110 年度無第一等級與第二等級間之任何移轉。
6. 下表列示民國 111 年及 110 年度第三等級之變動：

	111年		110年	
	金融工具		金融工具	
1月1日	\$	221,543	\$	108,540
本期購買		13,500		153,300
認列於損益之利益或損失		502		-
認列於其他綜合損益之利益或損失	(2,480)	(40,297)
12月31日	\$	<u>233,065</u>	\$	<u>221,543</u>

7. 本集團對於公允價值歸類於第三等級之評價流程係由財務部門負責進行金融工具之獨立公允價值驗證，藉獨立來源資料使評價結果貼近市場狀態、確認資料來源係獨立、可靠、與其他資源一致以及代表可執行價格，並定期校準評價模型、進行回溯測試、更新評價模型所需輸入值及資料及其他任何必要之公允價值調整，以確保評價結果係屬合理。
8. 有關屬第三等級公允價值衡量項目所使用評價模型之重大不可觀察輸入值之量化資訊及重大不可觀察輸入值變動之敏感度分析說明如下：

	111年12月31日		重大不可觀察	區間	輸入值與
	公允價值	評價技術	輸入值	(加權平均)	公允價值關係
非衍生權益工具：					
非上市上櫃 公司股票	\$ 57,218	可類比上市 上櫃公司法	缺乏市場流動 性折價	25%	市場流通性折價越高 ，公允價值愈低
非上市上櫃 公司股票	157,345	現金流量折 現法	缺乏市場流動 性折價	30%~35%	市場流通性折價越高 ，公允價值愈低
			加權平均資金 成本	14%~17%	加權平均資金成本越 高，公允價值愈低
有限合夥	18,502	淨資產價值	不適用	-	不適用

	110年12月31日		重大不可觀察	區間	輸入值與
	公允價值	評價技術	輸入值	(加權平均)	公允價值關係
非衍生權益工具：					
非上市上櫃 公司股票	\$ 42,561	可類比上市 上櫃公司法	缺乏市場流動 性折價	25%	市場流通性折價越 高，公允價值愈低
非上市上櫃 公司股票	166,982	現金流量折 現法	缺乏市場流動 性折價	27%~35%	市場流通性折價越 高，公允價值愈低
			加權平均資金 成本	12%	加權平均資金成本 越高，公允價值愈 低
有限合夥	12,000	淨資產價值	不適用	-	不適用

9. 本集團經審慎評估選擇採用之評價模型及評價參數，惟當使用不同之評價模型或評價參數可能導致評價之結果不同。針對分類為第三等級之金融資產及金融負債，若評價參數變動，則對本期損益或其他綜合損益之影響如下：

		111年12月31日					
				認列於損益		認列於其他綜合損益	
		輸入值	變動	有利變動	不利變動	有利變動	不利變動
金融資產							
權益工具	缺乏市場流動性 折價		±1%	\$ -	\$ -	\$ 2,146	\$ 2,146
		110年12月31日					
				認列於損益		認列於其他綜合損益	
		輸入值	變動	有利變動	不利變動	有利變動	不利變動
金融資產							
權益工具	缺乏市場流動性 折價		±1%	\$ -	\$ -	\$ 2,095	\$ 2,095

(四) 其他事項

本公司及子公司業已採行相關防疫措施以因應新型冠狀病毒肺炎疫情流行以及政府推動多項防疫措施，該疫情對本公司民國111年度之營運及業務未產生重大之影響。

十三、附註揭露事項

(一) 重大交易事項相關資訊

1. 資金貸與他人：無此情形。
2. 為他人背書保證：無此情形。
3. 期末持有有價證券情形（不包含投資子公司、關聯企業及合資控制部分）：請詳附表一。
4. 累積買進或賣出同一有價證券之金額達新台幣三億元或實收資本額百分之二十以上：無此情形。
5. 取得不動產之金額達新台幣三億元或實收資本額百分之二十以上：無此情形。
6. 處分不動產之金額達新台幣三億元或實收資本額百分之二十以上：無此情形。
7. 與關係人進、銷貨之金額達新台幣一億元或實收資本額百分之二十以上：請詳附表二。
8. 應收關係人款項達新台幣一億元或實收資本額百分之二十以上：請詳附表三。
9. 從事衍生工具交易：請詳附註六(二)。
10. 母公司與子公司及各子公司間之業務關係及重要交易往來情形及金額：請詳附表四。

(二) 轉投資事業相關資訊

被投資公司名稱、所在地區等相關資訊（不包含大陸被投資公司）：請詳附表五。

(三) 大陸投資資訊

1. 基本資料：請詳附表六。
2. 直接或間接經由第三地區事業與轉投資大陸之被投資公司所發生之重大交易事項：請詳附表四。

(四) 主要股東資訊

主要股東資訊：請詳附表七。

十四、營運部門資訊

(一)一般性資訊

本公司及子公司主要經營項目係為各種電腦軟硬體及其週邊設備、電子產品及零件之製造、買賣及進出口業務；無線通信機械器材、資料儲存及處理設備、有線通信機械器材、事務機器等之製造及批發業務，營運決策者並以各產品及服務類型別之角度經營各項業務，並依各類型產品客戶屬性及需求開發產品拓展業務，目前主要區分為電子產品零組件製造部門、電子週邊銷售部門及其他等。其中電子產品零組件製造部門及電子週邊銷售部門係為應報導部門，而其餘部門因營運規模未達應報導部門之量化門檻，故未單獨揭露。

(二)部門資訊

提供予主要營運決策者之應報導部門資訊如下：

	電子產品 零組件 製造部門	電子週邊 銷售部門	其他	總計
<u>111年度</u>				
部門收入	\$ 4,003,502	\$ 43,380	\$ 292,546	\$ 4,339,428
部門損益	\$ 622,572	(\$ 42,146)	(\$ 35,422)	\$ 545,004
折舊及攤銷	\$ 135,327	\$ 967	\$ 577	\$ 136,871
利息收入	\$ 17,288	\$ 2,078	\$ 88	\$ 19,454
利息支出	\$ 3,387	\$ 17	\$ 6	\$ 3,410
	電子產品 零組件 製造部門	電子週邊 銷售部門	其他	總計
<u>110年度</u>				
部門收入	\$ 3,361,437	\$ 149,149	\$ 356,242	\$ 3,866,828
部門損益	\$ 447,792	(\$ 41,922)	\$ 60,532	\$ 466,402
折舊及攤銷	\$ 120,283	\$ 1,546	\$ 675	\$ 122,504
利息收入	\$ 12,790	\$ 2,452	\$ 23	\$ 15,265
利息支出	\$ 3,988	\$ 37	\$ 8	\$ 4,033

本集團之收入源於提供於某一時點移轉之商品之收入。

(三) 部門損益之調節資訊

本期應報導部門收入及稅前損益與繼續營業部門一致。

(四) 產品別之資訊

收入餘額明細組成如下：

	<u>111年度</u>	<u>110年度</u>
智能連結產業	\$ 2,019,809	\$ 1,643,071
數據網路電信	1,850,180	1,514,440
物聯網系統	125,310	203,474
其他	344,129	505,843
合計	<u>\$ 4,339,428</u>	<u>\$ 3,866,828</u>

(五) 地區別資訊

本集團民國111年及110年度地區別資訊如下：

	<u>111年度</u>		<u>110年度</u>	
	<u>收入</u>	<u>非流動資產</u>	<u>收入</u>	<u>非流動資產</u>
中國大陸	\$ 1,265,121	\$ 147,427	\$ 1,234,762	\$ 182,702
美國	1,088,453	418	925,333	240
台灣	578,658	486,267	584,585	502,764
日本	706,361	-	436,083	-
泰國	336,020	6,115	325,502	9,166
其他	364,815	27,121	360,563	37,078
合計	<u>\$ 4,339,428</u>	<u>\$ 667,348</u>	<u>\$ 3,866,828</u>	<u>\$ 731,950</u>

(六) 重要客戶資訊

本集團民國111年及110年度重要客戶資訊如下：

	<u>111年度</u>	<u>110年度</u>
	<u>收入</u>	<u>收入</u>
甲客戶	<u>\$ 420,951</u>	<u>\$ 520,971</u>

佳必琪國際股份有限公司及子公司
 期末持有有價證券情形（不包含投資子公司、關聯企業及合資控制部分）
 民國111年12月31日

附表一

單位：新台幣仟元
 （除特別註明者外）

持有之公司	有價證券種類及名稱 (註)	與有價證券發行人之關係	帳列科目	期 末			
				股 數	帳面金額	持股比例	公允價值
佳仕驤投資股份有限公司	全訊科技股份有限公司	無	透過損益按公允價值衡量之金融資產-流動	274,000	\$ 38,086	0%	\$ 38,086
佳仕驤投資股份有限公司	進泰電子科技股份有限公司	"	"	207,000	16,581	0%	16,581
佳仕驤投資股份有限公司	日月光投資股份有限公司	"	"	100,000	9,390	0%	9,390
佳仕驤投資股份有限公司	達爾膚投資股份有限公司	"	"	150,000	15,525	0%	15,525
佳仕驤投資股份有限公司	台灣積體電路製造股份有限公司	"	"	25,000	11,213	0%	11,213
佳仕驤投資股份有限公司	茂順密封元件科技股份有限公司	"	"	100,000	10,550	0%	10,550
SWS GROUP COMPANY LIMITED	K Cash Management Fund	"	"	3,096,593	36,823	-	36,823
SWS GROUP COMPANY LIMITED	K Thai Fixed Income 2 Years A Fund Not for Retail Investors	"	"	1,980,215	17,902	-	17,902
BPPG SERVICE CO., LTD.	Bualuang Treasury Fund	"	"	622,904	6,285	-	6,285
佳必琪國際股份有限公司	聚合創業投資有限公司	"	透過損益按公允價值衡量之金融資產-非流動	18,000,000	18,502	3%	18,502
佳必琪國際股份有限公司	全漢企業股份有限公司	該公司為本公司之法人董事	透過其他綜合損益按公允價值衡量之金融資產-流動	2,000,000	76,100	0%	76,100
佳必琪國際股份有限公司	勤誠興業股份有限公司	無	"	278,000	20,127	0%	20,127
佳必琪國際股份有限公司	中強光電股份有限公司	"	"	1,091,000	62,078	0%	62,078
佳仕驤投資股份有限公司	永新控股份有限公司	"	"	180,000	18,090	0%	18,091
佳仕驤投資股份有限公司	科誠股份有限公司	"	"	258,500	14,915	0%	14,915
佳仕驤投資股份有限公司	勁豐電子股份有限公司	"	"	60,000	3,491	0%	3,491
佳仕驤投資股份有限公司	Qorvo, Inc.	"	"	1,500	4,177	0%	4,177
佳仕驤投資股份有限公司	Harris Technology Group Limited	"	"	5,488,969	1,829	0%	1,829

佳必琪國際股份有限公司及子公司
 期末持有有價證券情形（不包含投資子公司、關聯企業及合資控制部分）
 民國111年12月31日

附表一

單位：新台幣千元
 （除特別註明者外）

持有之公司	有價證券種類及名稱 (註)	與有價證券發行人之關係	帳列科目	股數	帳面金額	持股比例	公允價值	備註
明昶企業股份有限公司	全漢企業股份有限公司	無	透過其他綜合損益按公允價值衡量之金融資產-流動	691,000	\$ 26,293	0%	\$ 26,293	
明昶企業股份有限公司	中強光電股份有限公司	"	"	40,000	2,896	0%	2,896	
佳必琪國際股份有限公司	智英科技股份有限公司	本公司為該公司董事	透過其他綜合損益按公允價值衡量之金融工具-非流動	3,200,000	90,540	7%	90,540	
佳仕驥投資股份有限公司	煌傑金屬控制股份有限公司	無	"	1,220,984	-	2%	-	
佳仕驥投資股份有限公司	東聯互動股份有限公司	"	"	860,000	38,801	4%	38,801	
佳仕驥投資股份有限公司	儲盈科技股份有限公司	"	"	566,500	28,002	2%	28,002	
BEST LINK PROPERTIES LTD.	Diamond Creative Holding Limited	"	"	1,100,000	57,220	14%	57,220	

註：本表所稱有價證券，係指屬國際財務報導準則第9號「金融工具」範圍內之股票、債券、受益憑證及上述項目所衍生之有價證券。

佳必球國際股份有限公司及子公司

與關係人進、銷貨之金額達新台幣一億元或實收資本額百分之二十以上

民國111年1月1日至12月31日

附表二

單位：新台幣千元
(除特別註明者外)

進(銷)貨之公司	交易對象名稱	關係	交易情形		交易條件與一般交易不同 之情形及原因(註1)		應收(付)票據、帳款	估總應收 (付)票據、 帳款之比率 (註2)
			金額	佔總進(銷) 貨之比率	授信期間	單價		
PEC Manufacturing, Viet Nam Company Limited	佳必球國際股份有限公司	本公司之間接轉投資公司	銷貨 (\$ 193,243)	9%	月結180天	與一般交易相同	\$ 13,392	96%
佳必球國際股份有限公司	PEC Manufacturing, Viet Nam Company Limited	"	進貨	8%	月結180天	"	(13,392)	1%
東莞厚街華寶電子科技有限公司	佳必球國際股份有限公司	"	銷貨 (557,062)	70%	月結180天	"	536,140	75%
佳必球國際股份有限公司	東莞厚街華寶電子科技有限公司	"	進貨	23%	月結180天	"	(536,140)	33%
東莞鴻富電子科技有限公司	佳必球國際股份有限公司	"	銷貨 (517,675)	87%	月結180天	"	484,263	93%
佳必球國際股份有限公司	東莞鴻富電子科技有限公司	"	進貨	21%	月結180天	"	(484,263)	30%
鴻琦電子科技(昆山)有限公司	佳必球國際股份有限公司	"	銷貨 (116,168)	28%	月結180天	"	62,741	31%
佳必球國際股份有限公司	鴻琦電子科技(昆山)有限公司	"	進貨	5%	月結180天	"	(62,741)	4%

註1：關係人交易條件如與一般交易條件不同，應於單價及授信期間欄位敘明差異情形及原因。

註2：若有預收(付)款項情形者，應於備註欄敘明原因、契約約定條款、金額及與一般交易型態之差異情形。

註3：實收資本額係指母公司之實收資本額。發行人股票面額或每股面額非屬新臺幣十元者，有關實收資本額百分之二十之交易金額規定，以資產負債表歸屬於母公司業主之權益百分之十計算之。

佳必琪國際股份有限公司及子公司

應收關係人款項達新台幣一億元或實收資本額百分之二十以上

民國111年12月31日

附表三

單位：新台幣仟元
(除特別註明者外)

帳列應收款項之公司	交易對象名稱	關係	應收關係人款項餘額	週轉率	逾期應收關係人款項		應收關係人款項		提列備抵損失金額
					金額	處理方式	期後收回金額	期後收回金額	
東莞鴻富電子科技有限公司	佳必琪國際股份有限公司	本公司之間接轉投資公司	\$ 484,263	1.23	\$ 144,498	期後收款	\$ 101,148	\$ -	-
東莞厚街華寶電子科技有限公司	佳必琪國際股份有限公司	"	536,140	1.11	142,009	"	94,891	\$ -	-

佳必琪國際股份有限公司及子公司
 母公司與子公司及各子公司間之業務關係及重要交易往來情形及金額
 民國111年1月1日至12月31日

附表四

單位：新台幣千元
 (除特別註明者外)

編號 (註1)	交易人名稱	交易往來對象	與交易人之關係	科目	金額	交易條件	佔合併總營收 或總資產之比率 (註3)
1	PEC Manufacturing, Viet Nam Company Limited	佳必琪國際股份有限公司	2	銷貨收入	\$ 193,243	月結180天	4%
1	東莞厚街華寶電子科技有限公司	佳必琪國際股份有限公司	2	銷貨收入	557,062	月結180天	13%
1	東莞厚街華寶電子科技有限公司	佳必琪國際股份有限公司	2	應收帳款	536,140	月結180天	12%
1	東莞鴻富電子科技有限公司	佳必琪國際股份有限公司	2	銷貨收入	517,675	月結180天	12%
1	東莞鴻富電子科技有限公司	佳必琪國際股份有限公司	2	應收帳款	484,263	月結180天	11%
1	鴻琦電子科技(昆山)有限公司	佳必琪國際股份有限公司	2	銷貨收入	116,168	月結180天	3%

註1：母公司及子公司相互間之業務往來資訊應分別於編號欄註明，編號之填寫方法如下：

(1). 母公司填0。

(2). 子公司依公司別由阿拉伯數字1開始依序編號。

註2：與交易人之關係有以下三種，標示種類即可(若係母子公司間或各子公司間之同一筆交易，則無須重複揭露。如：母公司對子公司之交易，若母公司已揭露，則子公司部分無須重複揭露；子公司對子公司之交易，若其一子公司已揭露，則另一子公司無須重複揭露)：

(1). 母公司對子公司。

(2). 子公司對母公司。

(3). 子公司對子公司。

註3：交易往來金額佔合併總營收或總資產比率之計算，若屬資產負債項目者，以期未餘額佔合併總資產之方式計算；若屬損益項目者，以期中累積金額佔合併總營收之方式計算。

註4：上開母公司與子公司及各子公司間之業務往來資訊揭露標準為進、銷貨金額及關係人款項達新台幣一億元或實收資本額百分之二十以上者。

佳必琪國際股份有限公司及子公司
被投資公司名稱、所在地區等相關資訊 (不包含大陸被投資公司)
民國111年1月1日至12月31日

附表五

單位：新台幣仟元
(除特別註明者外)

投資公司名稱	被投資公司名稱	所在地區	主要營業項目	原始投資金額		股數	期末持有 比率	帳面金額	被投資公司		備註
				本期末	去年底				本期損益	本期認列之 投資損益	
佳必琪國際股份有限公司	BEST LINK PROPERTIES LTD.	英屬維京群島	投資控股	\$ 953,793	\$ 953,793	29,200,000	100	\$ 2,004,295	\$ 13,411	(\$ 13,411)	註1
佳必琪國際股份有限公司	佳仕麟投資股份有限公司	台灣	投資	280,000	280,000	28,000,000	100	250,289	(52,848)	(52,848)	
佳必琪國際股份有限公司	明昉企業股份有限公司	台灣	電子製造	120,000	120,000	1,500,000	100	49,877	23,461	23,461	
佳必琪國際股份有限公司	台暉股份有限公司	台灣	電子零組件買賣	15,850	15,850	1,275,000	51	20,068	1,645	839	
佳必琪國際股份有限公司	宣帆電子股份有限公司	台灣	電子零組件買賣	20,000	-	1,092,895	70	14,310	(8,116)	(5,690)	註2
佳必琪國際股份有限公司	SWS GROUP COMPANY LIMITED	泰國	電子零組件買賣	41,565	41,565	198,000	49.87	68,016	8,158	4,068	
BEST LINK PROPERTIES LTD.	JPCCO CORP.	美國	投資控股	109,853	109,853	288,283	98.3	35,661	(20,967)	(20,611)	
BEST LINK PROPERTIES LTD.	BRIGHTON NET CO., LTD.	日本	電子製造	4,720	4,720	320	24.9	8,111	(1,426)	(355)	
佳仕麟投資股份有限公司	JPCCO CORP.	美國	投資控股	1,563	1,563	5,000	1.7	628	(20,967)	(356)	
JPCCO CORP.	PEC MANUFACTURING VIET NAM COMPANY LIMITED	越南	電子製造	57,972	57,972	23,000,000,000	100	5,663	(22,623)	(22,623)	
SWS GROUP COMPANY LIMITED	BPPG SERVICES CO., LTD.	泰國	電子零組件服務	3,179	3,179	30,000	60	11,019	7,632	4,579	

註1：本公司尚有透過JPC (HK) COMPANY LTD.、BEST MATCH INVESTMENTS LIMITED、BEST SKY LIMITED、HUNG FU(SAMOA) INTERNATIONAL CO., LTD.及LUCKY STAR INVESTMENT CORP.持有大陸子公司請詳附表六。

註2：本公司民國111年1月取得宣帆電子股份有限公司70.11%股權。

佳必琪國際股份有限公司及子公司

大陸投資資訊—基本資料

民國111年1月1日至12月31日

附表六

單位：新台幣千元
(除特別註明者外)

大陸被投資公司名稱	主要營業項目	實收資本額	投資方式 (註1)	本期末自 台灣匯出累積		被投資公司 本期損益	本公司直接 或間接投資 之持股比例	本期認列 投資損益 (註2)	期末投資 帳面金額	截至本期末 已匯回 投資收益	備註
				匯出	收回						
東莞捷訊電子科技有限公司	連接線、連接器、電腦週邊裝置及 光電產品等之產銷業務	\$ 122,840	(2)	\$ 122,840	-	\$ -	100	\$ -	\$ -	-	註3
東莞佳仕達電子有限公司	電子產品之買賣業務	19,690	(2)	19,690	-	(3,308)	100	(3,308)	15,545	-	
鴻瑞電子科技(昆山)有限公司	雲端網路、消費型電子連接線組及 線纜之產銷業務	155,086	(3)	177,504	-	24,171	100	24,171	354,294	-	註4
東莞鴻富電子科技有限公司	雲端網路、物聯網、消費型電子用 連接線組及線纜之產銷業務	184,260	(2)	122,840	-	65,937	100	65,937	516,758	-	註5及 註6
東莞厚街華寶電子科技有限公司	雲端網路、消費型電子連接線組及 線纜之產銷業務	153,550	(2)	-	-	34,237	100	34,161	755,196	-	註7
廣州嘉倍齊電子科技有限公司	專用電子連接線組之產銷業務	22,040	(3)	-	-	76	100	76	18,153	-	註8

註1：投資方式區分為下列三種，標示種類別即可：

- (1). 直接赴大陸地區從事投資
- (2). 透過第三地區公司再投資大陸(請註明該第三地區之投資公司)
- (3). 其他方式

註2：本期認列投資損益係依大陸被投資公司同期間經本會計師查核之財務報表認列。

註3：本公司透過轉投資公司JPC CO., LTD. 以美金4,000仟元設立東莞捷訊電子科技有限公司100%之股權，東莞捷訊電子科技有限公司已於民國106年度註銷，尚有未抵減相關大陸投資額度計美金4,000仟元。

註4：本公司透過轉投資公司BEST LINK PROPERTIES LTD. 及其子公司BEST SKY LIMITED 以美金3,030仟元取得鴻瑞電子科技(昆山)有限公司100%之股權。

註5：本公司透過轉投資公司HUNG FU(SAMOA) INTERNATIONAL CO., LTD. 以美金1,800仟元設立東莞鴻富電子科技有限公司100%之股權。

註6：東莞鴻富電子科技有限公司吸收合併東莞佳琦電線電纜有限公司於民國107年6月取得投資審核會核准。

註7：本公司透過轉投資公司LUCKY STAR INVESTMENT CORP. 分別以美金750仟元及美金500仟元設立東莞厚街華寶電子科技有限公司及和平華寶電子有限公司已於民國101年度註銷，尚有未抵減相關大陸投資額度計美金500仟元。

註8：本公司經由大陸地區投資事業東莞厚街華寶電子科技有限公司再轉投資大陸被投資公司廣州嘉倍齊電子科技有限公司，因該大陸地區投資事業非屬控股公司，故其再轉投資無須向投資審核會申請。

公司名稱	本期末累計自 台灣匯出赴大陸 地區投資金額		依經濟部投資審 查委員會 規定赴大陸地區 投資限額	
	金額	佔實收資本額	金額	佔實收資本額
佳必琪國際股份有限公司	\$ 504,290	\$1,127,340	\$ 1,895,653	

註1：核准投資金額美金32,778仟元中，包含美金290仟元係經經濟部投資審核會核准向第三者購置廠房設備、機器設備及零配件投資。

註2：本公司於民國94年間出售無錫嘉聯科技之股權，截至民國111年12月31日止，尚有未抵減相關大陸投資額度計美金1,250仟元。

註3：本表相關數字應以新臺幣列示。

佳必琪國際股份有限公司及子公司

主要股東資訊

民國111年12月31日

附表七

主要股東名稱	股份	
	持有股數	持股比例
張舒眉	18,472,480	15.13%
全漢企業股份有限公司	10,000,000	8.19%
頂準投資有限公司	6,144,750	5.03%

會計師查核報告

(112)財審報字第 22003783 號

佳必琪國際股份有限公司 公鑒：

查核意見

佳必琪國際股份有限公司(以下簡稱「佳必琪公司」)民國 111 年及 110 年 12 月 31 日之個體資產負債表，暨民國 111 年及 110 年 1 月 1 日至 12 月 31 日之個體綜合損益表、個體權益變動表及個體現金流量表以及個體財務報表附註(包括重大會計政策彙總)，業經本會計師查核竣事。

依本會計師之意見，基於本會計師之查核結果及其他會計師之查核報告(請參閱其他事項段)，上開個體財務報表在所有重大方面係依照「證券發行人財務報告編製準則」編製，足以允當表達佳必琪公司民國 111 年及 110 年 12 月 31 日之個體財務狀況，暨民國 111 年及 110 年 1 月 1 日至 12 月 31 日之個體財務績效及個體現金流量。

查核意見之基礎

本會計師係依照會計師查核簽證財務報表規則及中華民國審計準則執行查核工作。本會計師於該等準則下之責任將於會計師查核個體財務報表之責任段進一步說明。本會計師所隸屬事務所受獨立性規範之人員已依中華民國會計師職業道德規範，與佳必琪公司保持超然獨立，並履行該規範之其他責任。基於本會計師之查核結果及其他會計師之查核報告，本會計師相信已取得足夠及適切之查核證據，以作為表示查核意見之基礎。

關鍵查核事項

關鍵查核事項係指依本會計師之專業判斷，對佳必琪公司民國 111 年度個體財務報表之查核最為重要之事項。該等事項已於查核個體財務報表整體及形成查核意見之過程中予以因應，本會計師並不對該等事項單獨表示意見。

佳必琪公司民國 111 年度個體財務報表之關鍵查核事項如下：

銷貨收入截止之允當性

事項說明

收入認列會計政策請詳個體財務報表附註四(二十八)。

佳必琪公司之銷貨主要來自於電子零組件之製造及銷售，且以外銷為主，外銷銷貨收入係依照與客戶之交易條件為收入認列之依據，因佳必琪公司銷貨對象、銷貨地區及交易條件眾多，因此本會計師認為佳必琪公司銷貨之收入截止列為查核最為重要事項之一。

因應之查核程序

本會計師針對銷貨之收入截止，已執行之因應程序彙列如下：

1. 了解銷貨收入之交易條件與測試其銷貨收入認列有關之內部控制。
2. 抽查認列收入之佐證文件，執行之程序包含核對訂單及出貨單等相關文件，以評估收入截止之允當性。
3. 針對財務報導期間結束日前後一定期間之銷貨交易執行截止測試，以評估銷貨收入截止之允當性。

存貨評價

事項說明

存貨評價及採用權益法之投資之會計政策請詳個體財務報表附註四(十三)及四(十四)；存貨評價之會計估計及假設之不確定性，請詳個體財務報表附註五(二)；會計項目說明，請詳個體財務報表附註六(六)及六(七)。民國 111 年 12 月 31 日佳必琪國際股份有限公司存貨及其備抵評價損失餘額分別為新台幣 194,833 仟元及 9,635 仟元；有關合併財務報表民國 111 年 12 月 31 日存貨及其備抵評價損失餘額分別為新台幣 672,001 仟元及 29,910 仟元。

佳必琪及其子公司經營電子零組件之製造及銷售，由於電子產品生命週期短且市場競爭激烈，產生存貨評價損失或過時陳舊之風險較高。佳必琪及其子公司存貨係按成本與淨變現價值孰低者衡量；對超過特定期間貨齡之存貨及個別辨認有過時陳舊之存貨，

其淨變現價值係依據存貨去化程度與折價幅度之歷史資訊推算而得。其提列之備抵存貨評價損失於個體財務報表列示於「存貨」及「採用權益法之投資—子公司」項下。

因佳必琪及其子公司所處產業之科技快速變遷，且針對過時陳舊存貨評價時所採用之淨變現價值常涉及主觀判斷因而具高度估計不確定性，考量佳必琪及其子公司之存貨及其備抵評價損失對財務報表影響重大，本會計師認為佳必琪及其子公司存貨之備抵評價損失評價列為查核最為重要事項之一。

因應之查核程序

本會計師對於貨齡超過特定期間及個別過時陳舊存貨之備抵評價損失已執行之因應程序彙列如下：

1. 依對公司營運及產業性質之瞭解，評估其存貨備抵評價損失所採用提列政策與程序之合理性。
2. 取得各項存貨之淨變現價值報表，確認其計算邏輯係一致採用。
3. 驗證管理階層用以評價之存貨貨齡報表系統邏輯之適當性，以確認報表資訊與其政策一致。
4. 就超過一定期間貨齡之存貨及個別有過時與毀損之存貨項目所評估淨變現價值，與管理階層討論並取得佐證文件，並加以計算。

其他事項 - 提及其他會計師之查核

列入佳必琪公司個體財務報表之部分採權益法評價之公司，其財務報表未經本會計師查核，而係由其他會計師查核。因此，本會計師對上開個體財務報表所表示之意見中，有關該等公司財務報表所列之金額及附註十三所揭露之相關資訊，係依據其他會計師之查核報告。民國 111 年及 110 年 12 月 31 日對前述公司採用權益法之投資金額為新台幣 73,679 仟元及新台幣 85,094 仟元，占個體資產總額之 1%及 2%，民國 111 年及 110 年 1 月 1 日至 12 月 31 日對前述公司認列之個體綜合損益為新台幣(18,555)仟元及新台幣 20,541 仟元，佔個體綜合損益總額之(5%)及 5%。

管理階層與治理單位對個體財務報表之責任

管理階層之責任係依照「證券發行人財務報告編製準則」編製允當表達之個體財務報表，且維持與個體財務報表編製有關之必要內部控制，以確保個體財務報表未存有導因於舞弊或錯誤之重大不實表達。

於編製個體財務報表時，管理階層之責任亦包括評估佳必琪公司繼續經營之能力、相關事項之揭露，以及繼續經營會計基礎之採用，除非管理階層意圖清算佳必琪公司或停止營業，或除清算或停業外別無實際可行之其他方案。

佳必琪公司之治理單位（含審計委員會）負有監督財務報導流程之責任。

會計師查核個體財務報表之責任

本會計師查核個體財務報表之目的，係對個體財務報表整體是否存有導因於舞弊或錯誤之重大不實表達取得合理確信，並出具查核報告。合理確信係高度確信，惟依照中華民國審計準則執行之查核工作無法保證必能偵出個體財務報表存有之重大不實表達。不實表達可能導因於舞弊或錯誤。如不實表達之個別金額或彙總數可合理預期將影響個體財務報表使用者所作之經濟決策，則被認為具有重大性。

本會計師依照中華民國審計準則查核時，運用專業判斷及專業懷疑。本會計師亦執行下列工作：

1. 辨認並評估個體財務報表導因於舞弊或錯誤之重大不實表達風險；對所評估之風險設計及執行適當之因應對策；並取得足夠及適切之查核證據以作為查核意見之基礎。因舞弊可能涉及共謀、偽造、故意遺漏、不實聲明或踰越內部控制，故未偵出導因於舞弊之重大不實表達之風險高於導因於錯誤者。
2. 對與查核攸關之內部控制取得必要之瞭解，以設計當時情況下適當之查核程序，惟其目的非對佳必琪公司內部控制之有效性表示意見。
3. 評估管理階層所採用會計政策之適當性，及其所作會計估計與相關揭露之合理性。
4. 依據所取得之查核證據，對管理階層採用繼續經營會計基礎之適當性，以及使佳必琪公司繼續經營之能力可能產生重大疑慮之事件或情況是否存在重大不確定性，作出結論。本會計師若認為該等事件或情況存在重大不確定性，則須於查核報告中提醒個體財務報表使用者注意個體財務報表之相關揭露，或於該等揭露係

屬不適當時修正查核意見。本會計師之結論係以截至查核報告日所取得之查核證據為基礎。惟未來事件或情況可能導致佳必琪公司不再具有繼續經營之能力。

5. 評估個體財務報表（包括相關附註）之整體表達、結構及內容，以及個體財務報表是否允當表達相關交易及事件。
6. 對於佳必琪公司內組成個體之財務資訊取得足夠及適切之查核證據，以對個體財務報表表示意見。本會計師負責個體查核案件之指導、監督及執行，並負責形成個體財務報表之查核意見。

本會計師與治理單位溝通之事項，包括所規劃之查核範圍及時間，以及重大查核發現（包括於查核過程中所辨認之內部控制顯著缺失）。

本會計師亦向治理單位提供本會計師所隸屬事務所受獨立性規範之人員已遵循中華民國會計師職業道德規範中有關獨立性之聲明，並與治理單位溝通所有可能被認為會影響會計師獨立性之關係及其他事項（包括相關防護措施）。

本會計師從與治理單位溝通之事項中，決定對佳必琪公司民國 111 年度個體財務報表查核之關鍵查核事項。本會計師於查核報告中敘明該等事項，除非法令不允許公開揭露特定事項，或在極罕見情況下，本會計師決定不於查核報告中溝通特定事項，因可合理預期此溝通所產生之負面影響大於所增進之公眾利益。

資 誠 聯 合 會 計 師 事 務 所

徐永堅

徐永堅

會計師

林雅慧

林雅慧

前財政部證券管理委員會

核准簽證文號：(84)台財證(六)第 13377 號

金融監督管理委員會

核准簽證文號：金管證審字第 1070323061 號

中 華 民 國 1 1 2 年 3 月 2 7 日

佳必琪國際股份有限公司
個體資產負債表
民國111年12月31日




單位：新台幣仟元

資 產		附註	111 年 12 月 31 日		110 年 12 月 31 日			
			金	額	%	金	額	%
流動資產								
1100	現金及約當現金	六(一)	\$	735,890	15	\$	313,150	7
1110	透過損益按公允價值衡量之金融資產—流動	六(二)		8,714	-		-	-
1120	透過其他綜合損益按公允價值衡量之金融資產—流動	六(三)		158,305	3		269,886	6
1136	按攤銷後成本衡量之金融資產—流動	六(四)及八		30,500	1		-	-
1170	應收帳款淨額	六(五)		876,351	17		723,468	16
1200	其他應收款	七		44,859	1		43,858	1
130X	存貨	六(六)		185,198	4		214,753	4
1410	預付款項	七		108,501	2		37,328	1
11XX	流動資產合計			<u>2,148,318</u>	<u>43</u>		<u>1,602,443</u>	<u>35</u>
非流動資產								
1510	透過損益按公允價值衡量之金融資產—非流動	六(二)		18,502	-		12,000	-
1517	透過其他綜合損益按公允價值衡量之金融資產—非流動	六(三)		90,540	2		100,589	2
1550	採用權益法之投資	六(七)		2,406,855	48		2,405,882	53
1600	不動產、廠房及設備	六(八)、七及八		290,697	6		295,038	7
1755	使用權資產	六(九)		6,706	-		14,463	-
1760	投資性不動產淨額	六(十)及八		38,085	1		38,490	1
1780	無形資產	六(十一)		6,420	-		14,814	1
1840	遞延所得稅資產	六(二十)		7,681	-		5,068	-
1900	其他非流動資產	六(十二)及八		24,294	-		26,110	1
15XX	非流動資產合計			<u>2,889,780</u>	<u>57</u>		<u>2,912,454</u>	<u>65</u>
1XXX	資產總計		\$	<u>5,038,098</u>	<u>100</u>	\$	<u>4,514,897</u>	<u>100</u>

(續次頁)

佳必球國際股份有限公司
個體財務報表
民國111年12月31日



單位：新台幣仟元

負債及權益		附註	111年12月31日		110年12月31日			
			金	額	%	金	額	%
流動負債								
2120	透過損益按公允價值衡量之金融負債	六(二)						
	債一流動		\$	-	-	\$	863	-
2130	合約負債一流動			91,411	2		3,644	-
2170	應付帳款			393,072	8		234,374	5
2180	應付帳款—關係人	七		1,151,233	23		943,449	21
2200	其他應付款			120,444	2		105,973	2
2220	其他應付款項—關係人	七		63,812	1		62,908	2
2230	本期所得稅負債	六(二十)		108,792	2		69,905	2
2280	租賃負債一流動			6,628	-		7,925	-
2399	其他流動負債—其他			3,031	-		1,003	-
21XX	流動負債合計			<u>1,938,423</u>	<u>38</u>		<u>1,430,044</u>	<u>32</u>
非流動負債								
2570	遞延所得稅負債	六(二十)		38,059	1		59,916	1
2580	租賃負債—非流動			112	-		6,552	-
2600	其他非流動負債			150	-		150	-
25XX	非流動負債合計			<u>38,321</u>	<u>1</u>		<u>66,618</u>	<u>1</u>
2XXX	負債總計			<u>1,976,744</u>	<u>39</u>		<u>1,496,662</u>	<u>33</u>
權益								
股本								
3110	普通股股本	六(十三)		1,220,859	24		1,220,859	27
資本公積								
3200	資本公積	六(十四)		394,654	8		492,323	11
保留盈餘								
3310	法定盈餘公積	六(十五)		537,680	11		498,754	11
3320	特別盈餘公積			191,539	4		179,881	4
3350	未分配盈餘			973,587	19		817,957	18
其他權益								
3400	其他權益	六(十六)		(256,965)	(5)		(191,539)	(4)
3XXX	權益總計			<u>3,061,354</u>	<u>61</u>		<u>3,018,235</u>	<u>67</u>
重大之期後事項								
3X2X	負債及權益總計	十一		<u>\$ 5,038,098</u>	<u>100</u>		<u>\$ 4,514,897</u>	<u>100</u>

後附個體財務報表附註為本個體財務報告之一部分，請併同參閱。

董事長：張舒眉



經理人：張舒眉



會計主管：鄭治平



佳必琪國際股份有限公司
個體綜合損益表
民國111年1月1日至12月31日

單位：新台幣仟元
(除每股盈餘為新台幣元外)

項目	附註	111 年 度		110 年 度	
		金 額	%	金 額	%
4000 營業收入	六(十七)	\$ 3,431,206	100	\$ 2,812,740	100
5000 營業成本	六(六)(十九)及七	(2,530,548)	(74)	(2,156,324)	(76)
5900 營業毛利		900,658	26	656,416	24
營業費用	六(十九)				
6100 推銷費用		(196,655)	(5)	(171,320)	(6)
6200 管理費用		(128,959)	(4)	(106,844)	(4)
6300 研究發展費用		(93,790)	(3)	(80,262)	(3)
6000 營業費用合計		(419,404)	(12)	(358,426)	(13)
6900 營業利益		481,254	14	297,990	11
營業外收入及支出					
7100 利息收入		9,057	-	530	-
7010 其他收入	六(三)	32,976	1	36,180	1
7020 其他利益及損失	六(十八)	44,011	1	11,582	-
7050 財務成本		(1,367)	-	(1,138)	-
7070 採用權益法認列之子公司、關聯企業及合資損益之份額		(43,581)	(1)	97,363	4
7000 營業外收入及支出合計		41,096	1	144,517	5
7900 稅前淨利		522,350	15	442,507	16
7950 所得稅費用	六(二十)	(82,534)	(2)	(69,030)	(3)
8200 本期淨利		\$ 439,816	13	\$ 373,477	13
其他綜合損益(淨額)					
不重分類至損益之項目					
8311 確定福利計畫之再衡量數	六(十二)	\$ 3,676	-	\$ 4,382	-
8316 透過其他綜合損益按公允價值衡量之權益工具投資未實現評價損益	六(三)(十六)	(70,654)	(2)	59,338	2
8330 採用權益法認列之子公司、關聯企業及合資之其他綜合損益之份額-不重分類至損益之項目	六(十六)	(3,503)	-	(32,102)	(1)
8349 與不重分類之項目相關之所得稅	六(二十)	(735)	-	(876)	-
8310 不重分類至損益之項目總額		(71,216)	(2)	30,742	1
後續可能重分類至損益之項目					
8361 國外營運機構財務報表換算之兌換差額	六(十六)	41,114	1	(7,861)	-
8380 採用權益法認列之子公司、關聯企業及合資之其他綜合損益之份額-可能重分類至損益之項目	六(十六)	(337)	-	(18,759)	(1)
8360 後續可能重分類至損益之項目總額		40,777	1	(26,620)	(1)
8300 其他綜合損益(淨額)		(\$ 30,439)	(1)	\$ 4,122	-
8500 本期綜合損益總額		\$ 409,377	12	\$ 377,599	13
每股盈餘	六(二十一)				
9750 基本每股盈餘合計		\$ 3.60		\$ 3.06	
9850 稀釋每股盈餘合計		\$ 3.56		\$ 3.04	

後附個體財務報表附註為本個體財務報告之一部分，請併同參閱。

董事長：張舒眉

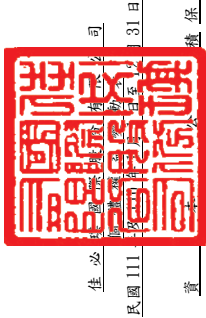


經理人：張舒眉



會計主管：鄭治平





佳必
民國 111 年 12 月 31 日

單位：新台幣仟元

民國 110 年 度	資				盈				留				其				他				權				益							
	資本公積－發行溢價	資本公積－股票交易	法定盈餘公積	特別盈餘公積	未分配盈餘	盈餘	其他	透過其他綜合損益按公允價值衡量之金融工具	國外營運機構財務報表換算之兌換差額	透過其他綜合損益按公允價值衡量之金融工具	其他	其他	其他	其他	其他	其他	其他	其他	其他	其他	其他	其他	其他	其他	其他	其他	其他	其他	其他	其他		
1月1日	\$ 638,197	\$ 12,839	\$ 472,002	\$ 230,879	\$ 599,790	(\$ 180,189)	\$ 308																							\$ 2,994,685		
本期淨利	-	-	-	-	373,477	-	-																						373,477			
本期其他綜合損益	-	-	-	-	3,506	(26,620)	27,236																						4,122			
本期綜合損益總額	-	-	-	-	376,983	(26,620)	27,236																						377,599			
109 年度盈餘指撥及分配：																																
提列法定盈餘公積	-	-	26,752	-	(26,752)	-	-																									
迴轉特別盈餘公積	-	-	-	(50,998)	50,998	-	-																									
現金股利	-	-	-	-	(195,336)	-	-																									
資本公積發放現金	(158,713)	-	-	-	-	-	-																									
處分透過其他綜合損益按公允價值衡量之權益工具	-	-	-	-	3,181	-	(3,181)																									
子公司處分透過其他綜合損益按公允價值衡量之權益工具	-	-	-	-	9,093	-	(9,093)																									
12 月 31 日	\$ 479,484	\$ 12,839	\$ 498,754	\$ 179,881	\$ 817,957	(\$ 206,809)	\$ 15,270																							\$ 3,018,235		
民國 111 年 度																																
1月1日	\$ 479,484	\$ 12,839	\$ 498,754	\$ 179,881	\$ 817,957	(\$ 206,809)	\$ 15,270																									
本期淨利	-	-	-	-	439,816	-	-																									
本期其他綜合損益	-	-	-	-	2,941	40,777	(74,157)																									
本期綜合損益總額	-	-	-	-	442,757	40,777	(74,157)																									
110 年度盈餘指撥及分配：																																
提列法定盈餘公積	-	-	38,926	-	(38,926)	-	-																									
提列特別盈餘公積	-	-	-	11,658	(11,658)	-	-																									
現金股利	-	-	-	-	(268,589)	-	-																									
資本公積發放現金	(97,669)	-	-	-	-	-	-																									
處分透過其他綜合損益按公允價值衡量之權益工具	-	-	-	-	13,800	-	(13,800)																									
子公司處分透過其他綜合損益按公允價值衡量之權益工具	-	-	-	-	18,246	-	(18,246)																									
12 月 31 日	\$ 381,815	\$ 12,839	\$ 537,680	\$ 191,539	\$ 973,587	(\$ 166,032)	\$ 90,933																									



董事長：張舒甯



經理人：張舒甯



會計主管：鄭治平

後附個體財務報表附註為本個體財務報告之

閱。

佳必美國際股份有限公司
個體財務報表
民國111年及110年12月31日



單位：新台幣仟元

附註	111年1月1日 至12月31日	110年1月1日 至12月31日
營業活動之現金流量		
本期稅前淨利	\$ 522,350	\$ 442,507
調整項目		
收益費損項目		
折舊(含使用權資產及投資性不動產折舊)	六(十九) 37,997	24,960
各項攤提	六(十九) 9,877	7,430
股利收入	六(三) (20,929)	(17,460)
利息收入	(9,057)	(530)
透過損益按公允價值衡量之金融資產及負債利益(損失)	六(十八) (45,682)	769
處分不動產、廠房及設備利益	六(八) -	(928)
利息費用	1,367	1,138
採用權益法認列子公司、關聯企業及合資損益之份額	43,581	(97,363)
與營業活動相關之資產/負債變動數		
與營業活動相關之資產之淨變動		
透過損益按公允價值衡量之金融資產及負債	29,603	(11,906)
應收帳款淨額	(152,883)	(106,875)
其他應收款	(1,001)	(1,272)
存貨	29,555	(50,735)
預付款項	(71,173)	(13,142)
其他非流動資產	(121)	36
與營業活動相關之負債之淨變動		
合約負債—流動	87,767	(2,022)
應付帳款	158,698	18,735
應付帳款—關係人	207,784	221,584
其他應付款	14,472	29,721
其他應付款—關係人	904	11,870
其他流動負債—其他	2,028	(1,193)
營運產生之現金流入	845,137	455,324
收取之利息	9,057	530
支付之利息	(1,367)	(1,138)
支付之所得稅	(68,852)	(47,676)
營業活動之淨現金流入	783,975	407,040
投資活動之現金流量		
取得透過其他綜合損益按公允價值衡量之金融資產	(20,382)	(422,915)
處分透過其他綜合損益按公允價值衡量之金融資產價款	71,357	157,551
按攤銷後成本衡量之金融資產—流動(增加)減少	(30,500)	688,293
收取之股利	六(三) 20,929	17,460
購置不動產、廠房及設備	六(二十二) (26,710)	(39,168)
處分不動產、廠房及設備之價款	1,478	2,871
無形資產增加	六(十一) (1,483)	(6,979)
存出保證金減少	2,144	1,224
其他非流動資產(減少)增加	3,469	(3,403)
投資活動之淨現金流入	20,302	394,934
籌資活動之現金流量		
採用權益法之投資增加	(20,000)	(50,000)
吸收合併子公司	-	41,694
收取之股利	12,719	14,949
短期借款減少	-	(607,000)
租賃本金償還	(7,998)	(4,111)
發放現金股利	六(十五) (268,589)	(195,336)
資本公積發放現金	六(十五) (97,669)	(158,713)
籌資活動之淨現金流出	(381,537)	(958,517)
本期現金及約當現金增加(減少)數	422,740	(156,543)
期初現金及約當現金餘額	313,150	469,693
期末現金及約當現金餘額	\$ 735,890	\$ 313,150

後附個體財務報表附註為本個體財務報表之一部分，請併同參閱。

董事長：張舒眉



經理人：張舒眉



會計主管：鄭治平



佳必琪國際股份有限公司
個體財務報表附註
民國111年度及110年度

單位：新台幣仟元
(除特別註明者外)

一、公司沿革

佳必琪國際股份有限公司(以下統稱「本公司」)於中華民國設立，主要營業項目為各種電腦軟硬體及其週邊設備、電子產品及零件之買賣及進出口業務；無線通信機械器材、資料儲存及處理設備、有線通信機械器材、事務機器等之製造及批發業務等。

二、通過財務報告之日期及程序

本個體財務報表已於民國112年3月27日經董事會通過發布。

三、新發布及修訂準則及解釋之適用

(一)已採用金融監督管理委員會(以下簡稱「金管會」)認可並發布生效之新發布、修正後國際財務報導準則之影響

下表彙列金管會認可並發布生效之民國111年適用之國際財務報導準則之新發布、修正及修訂之準則及解釋：

<u>新發布/修正/修訂準則及解釋</u>	<u>國際會計準則理事會 發布之生效日</u>
國際財務報導準則第3號之修正「對觀念架構之索引」	民國111年1月1日
國際會計準則第16號之修正「不動產、廠房及設備：達到預定使用狀態前之價款」	民國111年1月1日
國際會計準則第37號之修正「虧損性合約—履行合約之成本」	民國111年1月1日
2018-2020週期之年度改善	民國111年1月1日

本公司經評估上述準則及解釋對本公司財務狀況與財務績效並無重大影響。

(二)尚未採用金管會認可之新發布、修正後國際財務報導準則之影響

下表彙列金管會認可之民國112年適用之國際財務報導準則之新發布、修正及修訂之準則及解釋：

<u>新發布/修正/修訂準則及解釋</u>	<u>國際會計準則理事會 發布之生效日</u>
國際會計準則第1號之修正「會計政策之揭露」	民國112年1月1日
國際會計準則第8號之修正「會計估計之定義」	民國112年1月1日
國際會計準則第12號之修正「與單一交易所產生之資產及負債有關之遞延所得稅」	民國112年1月1日

本公司經評估上述準則及解釋對本公司財務狀況與財務績效並無重大影

響。

(三) 國際會計準則理事會已發布但尚未經金管會認可之國際財務報導準則之影響

下表彙列國際會計準則理事會已發布但尚未納入金管會認可之國際財務報導準則之新發布、修正及修訂之準則及解釋：

<u>新發布/修正/修訂準則及解釋</u>	<u>國際會計準則理事會 發布之生效日</u>
國際財務報導準則第10號及國際會計準則第28號之修正「投資者與其關聯企業或合資間之資產出售或投入」	待國際會計準則理事會決定
國際財務報導準則第16號之修正「售後租回中之租賃負債」	民國113年1月1日
國際財務報導準則第17號「保險合約」	民國112年1月1日
國際財務報導準則第17號「保險合約」之修正	民國112年1月1日
國際財務報導準則第17號之修正「初次適用國際財務報導準則第17號及國際財務報導準則第9號—比較資訊」	民國112年1月1日
國際會計準則第1號之修正「負債之流動或非流動分類」	民國113年1月1日
國際會計準則第1號之修正「具合約條款之非流動負債」	民國113年1月1日

本公司經評估上述準則及解釋對本公司財務狀況與財務績效並無重大影響。

四、重要會計政策之彙總說明

編製本個體財務報告所採用之主要會計政策說明如下。除另有說明外，此等政策在所有報導期間一致地適用。

(一) 遵循聲明

本個體財務報告係依據證券發行人財務報告編製準則編製。

(二) 編製基礎

1. 除下列重要項目外，本個體財務報表係按歷史成本編製：

- (1) 按公允價值衡量之透過損益按公允價值衡量之金融資產。
 - (2) 按公允價值衡量之透過其他綜合損益按公允價值衡量之金融資產。
 - (3) 按退休基金資產減除確定福利義務現值之淨額認列之確定福利負債。
2. 編製符合金管會認可並發布生效之IFRS之財務報告需要使用一些重要會計估計，在應用本公司的會計政策過程中亦需要管理階層運用其判斷，涉及高度判斷或複雜性之項目，或涉及合併財務報表之重大假設及估計項目，請詳附註五說明。

(三) 外幣換算

1. 本個體財務報告係以本公司之功能性貨幣「新台幣」作為表達貨幣列報。

2. 外幣交易及餘額

- (1) 外幣交易採用交易日或衡量日之即期匯率換算為功能性貨幣，換算此等交易產生之換算差額認列為當期損益。

- (2) 外幣貨幣性資產及負債餘額，按資產負債表日之即期匯率評價調整，因調整而產生之換算差額認列為當期損益。
- (3) 外幣非貨幣性資產及負債餘額，屬透過損益按公允價值衡量者，按資產負債表日之即期匯率評價調整，因調整而產生之兌換差額認列為當期損益；屬透過其他綜合損益按公允價值衡量者，按資產負債表日之即期匯率評價調整，因調整而產生之兌換差額認列於其他綜合損益項目；屬非按公允價值衡量者，則按初始交易日之歷史匯率衡量。
- (4) 所有兌換損益於損益表之「其他利益及損失」列報。

3. 國外營運機構之換算

- (1) 功能性貨幣與表達貨幣不同之所有公司個體、關聯企業及聯合協議，其經營結果和財務狀況以下列方式換算為表達貨幣：
 - A. 表達於每一資產負債表之資產及負債係以該資產負債表日收盤匯率換算；
 - B. 表達於每一綜合損益表之收益及費損係以當期平均匯率換算；及
 - C. 所有因換算而產生之兌換差額認列為其他綜合損益。
- (2) 當部分處分或出售之國外營運機構為子公司時，係按比例將認列為其他綜合損益之累計兌換差額重新歸屬予該國外營運機構之非控制權益。惟當本公司即使仍保留對前子公司之部分權益，但已喪失對國外營運機構屬子公司之控制，則係以處分對國外營運機構之全部權益處理。

(四) 資產負債區分流動及非流動之分類標準

1. 資產符合下列條件之一者，分類為流動資產：

- (1) 預期將於正常營業週期中實現該資產，或意圖將其出售或消耗者。
- (2) 主要為交易目的而持有者。
- (3) 預期於資產負債表日後十二個月內實現者。
- (4) 現金或約當現金，但於資產負債表日後至少十二個月交換或用以清償負債受到限制者除外。

本公司將所有不符合上述條件之資產分類為非流動。

2. 負債符合下列條件之一者，分類為流動負債：

- (1) 預期將於正常營業週期中清償者。
- (2) 主要為交易目的而持有者。
- (3) 預期於資產負債表日後十二個月內到期清償者。
- (4) 不能無條件將清償期限遞延至資產負債表日後至少十二個月者。負債之條款，可能依交易對方之選擇，以發行權益工具而導致清償者，不影響其分類。

本公司將所有不符合上述條件之負債分類為非流動。

(五) 約當現金

約當現金係指短期並具高度流動性之投資，該投資可隨時轉換成定額現金且價值變動之風險甚小。定期存款符合前述定義且其持有目的係為滿足營運上之短期現金承諾者，分類為約當現金。

(六) 透過損益按公允價值衡量之金融資產與金融負債

1. 係指非屬按攤銷後成本衡量或透過其他綜合損益按公允價值衡量之金融資產與金融負債。即發生之主要目的為近期內再買回，及除依避險會計被指定為避險工具外之衍生工具而持有供交易之金融商品。
2. 本公司對於符合慣例交易之透過損益按公允價值衡量之金融資產係採用交易日會計。
3. 本公司於原始認列時按公允價值衡量，相關交易成本認列於損益，後續按公允價值衡量，其利益或損失認列於損益。
4. 當收取股利之權利確立，與股利有關之經濟效益很有可能流入，及股利金額能可靠衡量時，本公司於損益認列股利收入。

(七) 透過其他綜合損益按公允價值衡量之金融資產

1. 係指原始認列時作一不可撤銷之選擇，將非持有供交易之權益工具投資的公允價值變動列報於其他綜合損益。
2. 本公司對於符合交易慣例之透過其他綜合損益按公允價值衡量之金融資產係採用交易日會計。
3. 本公司於原始認列時按其公允價值加計交易成本衡量，後續按公允價值衡量，屬權益工具之公允價值變動認列於其他綜合損益，於除列時，先前認列於其他綜合損益之累積利益或損失後續不得重分類至損益，轉列至保留盈餘項下。當收取股利之權利確立，與股利有關之經濟效益很有可能流入，及股利金額能可靠衡量時，本公司於損益認列股利收入。

(八) 按攤銷後成本衡量之金融資產

1. 係指同時符合下列條件者：
 - (1) 在以收取合約現金流量為目的之經營模式下持有該金融資產。
 - (2) 該金融資產之合約條款產生特定日期之現金流量，完全為支付本金及流通在外本金金額之利息。
2. 本公司對於符合交易慣例之按攤銷後成本衡量之金融資產係採用交易日會計。
3. 本公司於原始認列時按其公允價值加計交易成本衡量，後續採有效利息法按攤銷程序於流通期間內認列利息收入，及認列減損損失，並於除列時，將其利益或損失認列於損益。
4. 本公司持有不符合約當現金之定期存款，因持有期間短，折現之影響不重大，係以投資金額衡量。

(九) 應收帳款及票據

1. 係指依合約約定，已具無條件收取因移轉商品或勞務所換得對價金額權利之帳款及票據。
2. 屬未付息之短期應收帳款及票據，因折現之影響不大，本公司係以原始發票金額衡量。

(十) 金融資產減損

本公司於每一資產負債表日，就不包含重大財務組成部分之應收帳款，按存續期間預期信用損失金額衡量備抵損失。

(十一) 金融資產之除列

本公司於符合下列情況之一時，將除列金融資產：

1. 收取來自金融資產現金流量之合約權利失效。
2. 移轉收取金融資產現金流量之合約權利，且業已移轉金融資產所有權之幾乎所有風險及報酬。
3. 移轉收取金融資產現金流量之合約權利，惟未保留對金融資產之控制。

(十二) 出租人之租賃交易－應收租賃款/營業租賃

營業租賃之租賃收益扣除給予承租人之任何誘因，於租賃期間內按直線法攤銷認列為當期損益。

(十三) 存貨

存貨按成本與淨變現價值孰低者衡量，成本依加權平均法決定。製成品及在製品之成本包括原料、直接人工、其他直接成本及生產相關之製造費用（按正常產能分攤），惟不包括借款成本。比較成本與淨變現價值孰低時，採逐項比較法，淨變現價值係指在正常營業過程中之估計售價減除至完工尚需投入之估計成本及完成出售所需之估計成本後之餘額。

(十四) 採用權益法之投資－子公司

1. 子公司指受本公司控制之個體（包括結構型個體），當本公司暴露於來自該個體之參與之變動報酬或對該等變動報酬享有權利，且透過對該個體之權力有能力影響該等報酬時，本公司即控制該個體。
2. 本公司與子公司間交易所產生之未實現損益已銷除。子公司之會計政策與本公司採用之政策一致。
3. 本公司對子公司取得後之損益份額認列為當期損益，對其取得後之其他綜合損益份額責任列為其他綜合損益。如本公司對子公司所認列之損失份額等於或超過在該子公司之權益時，本公司繼續按持股比例認列損失。
4. 對子公司持股之變動若未導致喪失控制（與非控制權益之交易），係作為權益交易處理，亦即視為與業主間進行之交易。非控制權益之調整金額與所支付或收取對價之公允價值間之差額係直接認列為權益。
5. 當本公司喪失對子公司之控制，對前子公司之剩餘投資係按公允價值重新衡量，並作為原始認列金融資產之公允價值或原始認列投資關聯企業或合資之成本，公允價值與帳面金額之差額認列為當期損益。對於先前認列於其他綜合損益與該子公司有關之所有金額，其會計處理與本公司若直接處分相關資產或負債之基礎相同，亦即如先前認列為其他綜合損益之利益或損失，於處分相關資產或負債時將被重分類為損

益，則當喪失對子公司之控制時，將該利益或損失自權益重分類為損益。

6. 子公司增發新股時，若本公司未按比例認購或取得，致使投資比例發生變動但仍對其有重大影響，該股權淨值變動之增減數係調整「資本公積」及「採用權益法之投資」。若致使投資比例下降者，除上述調整外，與該所有權權益之減少有關而先前已認列於其他綜合損益之利益或損失，且該利益或損失於處分相關資產或負債時須被重分類至損益者，依減少比例重分類至損益。
7. 當公司處分關聯企業時，如喪失對該關聯企業之重大影響，對於先前認列於其他綜合損益與該關聯企業有關之所有金額，其會計處理與本公司若直接處分相關資產或負債之基礎相同，亦即如先前認列為其他綜合損益之利益或損失，於處分相關資產或負債時將被重分類為損益，則當喪失對關聯企業之重大影響時，將該利益或損失自權益重分類為損益。如仍對該關聯企業有重大影響，僅按比例將先前在其他綜合損益中認列之金額依上述方式轉出。
8. 依「證券發行人財務報告編製準則」規定，個體財務報告當期損益及其他綜合損益應與合併基礎編製之財務報告中當期損益及其他綜合損益歸屬於母公司業主之分攤數相同，個體財務報告業主權益應與合併基礎編製之財務報告中歸屬於母公司業主之權益相同。

(十五) 不動產、廠房及設備

1. 不動產、廠房及設備係以取得成本為入帳基礎，並將購建期間之有關利息資本化。
2. 後續成本只有在與該項目有關之未來經濟效益很有可能流入本公司，且該項目之成本能可靠衡量時，才包括在資產之帳面金額或認列為一項單獨資產。被重置部分之帳面金額應除列。所有其他維修費用於發生時認列為當期損益。
3. 不動產、廠房及設備之後續衡量採成本模式，除土地不提折舊外，其他按估計耐用年限以直線法計提折舊。不動產、廠房及設備各項組成若屬重大，則單獨提列折舊。
4. 本公司於每一財務年度結束日對各項資產之殘值、耐用年限及折舊方法進行檢視，若殘值及耐用年限之預期值與先前之估計不同時，或資產所含之未來經濟效益之預期消耗型態已有重大變動，則自變動發生日起依國際會計準則第8號「會計政策、會計估計變動及錯誤」之會計估計變動規定處理。各項資產之耐用年限如下：

房屋及建築	20年 ~ 50年
機器設備	2年 ~ 10年
辦公及其他設備	2年 ~ 9年

(十六) 承租人之租賃交易－使用權資產/租賃負債

1. 租賃資產於可供本公司使用之日認列為使用權資產及租賃負債。當租賃合約係屬短期租賃或低價值標的資產之租賃時，將租賃給付採直線法於租賃期間認列為費用。
2. 租賃負債於租賃開始日將尚未支付之租賃給付按本公司增額借款利率折現後之現值認列，租賃給付包括：
 - (1) 固定給付，減除可收取之任何租賃誘因；
 - (2) 取決於某項指數或費率之變動租賃給付；後續採利息法按攤銷後成本法衡量，於租賃期間提列利息費用。當非屬合約修改造造成租賃期間或租賃給付變動時，將重評估租賃負債，並將再衡量數調整使用權資產。
3. 使用權資產於租賃開始日按成本認列，成本包括：
 - (1) 租賃負債之原始衡量金額；
 - (2) 於開始日或之前支付之任何租賃給付；
 - (3) 發生之任何原始直接成本；及後續採成本模式衡量，於使用權資產之耐用年限屆滿時或租賃期間屆滿時兩者之較早者，提列折舊費用。當租賃負債重評估時，使用權資產將調整租賃負債之任何再衡量數。

(十七) 投資性不動產

投資性不動產以取得成本認列，後續衡量採成本模式。除土地外，按估計耐用年限以直線法提列折舊，耐用年限為 35~50 年。

(十八) 無形資產

電腦軟體以取得成本認列，依直線法按估計耐用年限 1~5 年攤銷。

(十九) 非金融資產減損

本公司於資產負債表日針對有減損跡象之資產，估計其可回收金額，當可回收金額低於其帳面價值時，則認列減損損失。可回收金額係指一項資產之公允價值減處分成本或其使用價值，兩者較高者。除商譽外，當以前年度已認列資產減損之情況不存在或減少時，則迴轉減損損失，惟迴轉減損損失而增加之資產帳面金額，不超過該資產若未認列減損損失情況下減除折舊或攤銷後之帳面金額。

(二十) 借款

1. 係指向銀行借入之短期款項。本公司於原始認列時按其公允價值減除交易成本衡量，後續就減除交易成本後之價款與贖回價值之任何差額，採有效利息法按攤銷程序於流通期間內認列利息費用於損益。
2. 設立借款額度時支付之費用，當很有可能提取部分或全部額度，則該費用認列為借款之交易成本，予以遞延至動支發生時認列為有效利率之調整。

(二十一) 應付帳款及票據

1. 係指因賒購原物料、商品或勞務所發生之債務及因營業與非因營業而發生之應付票據。
2. 屬未付息之短期應付帳款及票據，因折現之影響不大，本公司係以原始發票金額衡量。

(二十二) 金融負債之除列

本公司於合約明定之義務履行、取消或到期時，除列金融負債。

(二十三) 金融資產及負債之互抵

當有法律上可執行之權利將所認列之金融資產及負債金額抵銷，且意圖以淨額基礎交割或同時實現資產及清償負債時，始可將金融資產及金融負債互抵，並於資產負債表中以淨額表達。

(二十四) 員工福利

1. 短期員工福利

短期員工福利係以預期支付之非折現金額衡量，並於相關服務提供時認列為費用。

2. 退休金

(1) 確定提撥計畫

對於確定提撥計畫，係依權責發生基礎將應提撥之退休基金數額認列為當期之退休金成本。預付提撥金於可退還現金或減少未來給付之範圍內認列為資產。

(2) 確定福利計畫

A. 確定福利計畫下之淨義務係以員工當期或過去服務所賺得之未來福利金額折現計算，並以資產負債表日之確定福利義務現值減除計畫資產之公允價值。確定福利淨義務每年由精算師採用預計單位福利法計算，折現率則參考資產負債表日與確定福利計畫之貨幣及期間一致之高品質公司債之市場殖利率決定；在此類債券無深度市場之國家，係使用政府公債（於資產負債表日）之市場殖利率。

B. 確定福利計畫產生之再衡量數於發生當期認列於其他綜合損益，並表達於保留盈餘。

C. 前期服務成本之相關費用立即認列為損益。

3. 員工酬勞及董事酬勞

員工酬勞及董事酬勞係於具法律或推定義務且金額可合理估計時，認列為費用及負債。嗣後決議實際配發金額與估列金額有差異時，則按會計估計變動處理。另以股票發放員工酬勞者，計算股數之基礎為董事會決議日前一收盤價。

(二十五) 所得稅

1. 所得稅費用包含當期及遞延所得稅。除與列入其他綜合損益或直接列入權益之項目有關之所得稅分別列入其他綜合損益或直接列入權益外，所得稅係認列於損益。
2. 本公司依據營運及產生應課稅所得之所在國家在資產負債表日已立法或已實質性立法之稅率計算當期所得稅。管理階層就適用所得稅相關法規定期評估所得稅申報之狀況，並在適用情況下根據預期須向稅捐機關支付之稅款估列所得稅負債。未分配盈餘依所得稅法加徵之所得稅，嗣盈餘產生年度之次年度於股東會通過盈餘分派案後，始就實際盈餘之分派情形，認列之未分配盈餘所得稅費用。
3. 遞延所得稅採用資產負債表法，按資產及負債之課稅基礎與其於合併資產負債表之帳面金額所產生之暫時性差異認列。源自於原始認列之商譽所產生之遞延所得稅負債則不予認列，若遞延所得稅源自於交易（不包括企業合併）中對資產或負債之原始認列，且在交易當時未影響會計利潤或課稅所得（課稅損失），則不予認列。若投資子公司及關聯企業產生之暫時性差異，本公司可以控制暫時性差異迴轉之時點，且暫時性差異很有可能於可預見之未來不會迴轉者則不予認列。遞延所得稅採用在資產負債表日已立法或已實質性立法，並於有關之遞延所得稅資產實現或遞延所得稅負債清償時預期適用之稅率（及稅法）為準。
4. 遞延所得稅資產於暫時性差異很有可能用以抵減未來應課稅所得之範圍內認列，並於每一資產負債表日重評估未認列及已認列之遞延所得稅資產。

(二十六) 股本

1. 普通股分類為權益。
2. 本公司買回已發行股票時，將所支付之對價包括任何可直接歸屬之增額成本以稅後淨額認列為股東權益之減項。買回之股票後續再發行時，所收取之對價扣除任何可直接歸屬之增額成本及所得稅影響後與帳面價值之差額認列為股東權益之調整。

(二十七) 股利分配

分派予本公司股東之股利於本公司股東會決議分派股利時於財務報告認列，分派現金股利認列為負債，分派股票股利則認列為待分配股票股利，並於發行新股基準日時轉列普通股。

(二十八) 收入認列

1. 本公司製造且銷售電子零組件，收入係正常營業活動中對客戶銷售商品已收或應收對價之公允價值，並扣除營業稅、銷貨退回、數量折扣及折讓之淨額認列。銷貨收入於產品之控制移轉予客戶時認列，即當產品被交付予客戶，客戶對於產品銷售之通路及價格具有裁量權，且本公司並無尚未履行之履約義務可能影響客戶接受該產品時。

當產品被運送至指定地點，陳舊過時及滅失之風險已移轉予客戶，且客戶依據銷售合約接受產品，或有客觀證據證明所有接受標準皆已滿足時，商品交付方屬發生。銷貨交易之收款條件通常約為月結30~150天，因移轉所承諾之商品或服務予客戶與客戶付款間之時間間隔未有超過一年者，因此本公司並未調整交易價格以反映貨幣時間價值。

2. 應收帳款於商品交付予客戶時認列，因自該時點起本公司對合約價款具無條件權利，僅須時間經過即可自客戶收取對價。

3. 取得客戶合約成本

本公司為取得客戶合約所發生之增額成本雖預期可回收，惟相關合約期間短於一年，故將該等成本於發生時認列於費用。

(二十九) 政府補助

政府補助於可合理確信企業將遵循政府補助所附加之條件，且將可收到該項補助時，按公允價值認列。若政府補助之性質係補償本公司發生之費用，則在相關費用發生期間依有系統之基礎將政府補助認列為當期損益。

五、重大會計判斷、假設及估計不確性之主要來源

本公司編製本個體財務報告時，管理階層已運用其判斷以決定所採用之會計政策，並依據資產負債表日當時之情況對於未來事件之合理預期以作出會計估計及假設。所作出之重大會計估計與假設可能與實際結果存有差異，將考量歷史經驗及其他因子持續評估及調整。該等估計及假設具有導致資產及負債帳面金額於下個財務年度重大調整之風險。請詳下列對重大會計判斷、估計與假設不確定性之說明：

(一) 會計政策採用之重要判斷

無此情形。

(二) 重要會計估計及假設

本公司所作之會計估計係依據資產負債表日當時之情況對於未來事件之合理預期，惟實際結果可能與估計存有差異，對於下個財務年度之資產及負債可能會有重大調整帳面金額之風險的估計及假設，請詳以下說明：

存貨之評價

由於存貨須以成本與淨變現價值孰低者計價，故本公司必須運用判斷及估計決定資產負債表日存貨之淨變現價值。由於科技快速變遷，本公司評估資產負債表日存貨因正常損耗、過時陳舊或無市場銷售價值之金額，並將存貨成本沖減至淨變現價值。此存貨評價主要係依未來特定期間內之產品需求為估計基礎，故可能產生重大變動。

民國 111 年 12 月 31 日，本公司存貨之帳面金額請詳附註六(六)之說明。

六、重要會計項目之說明

(一) 現金

	111年12月31日	110年12月31日
零用金及庫存現金	\$ 807	\$ 947
活期存款	80,926	147,515
外幣存款	162,587	164,688
定期存款	491,570	-
合計	<u>\$ 735,890</u>	<u>\$ 313,150</u>

1. 本公司往來之金融機構信用品質良好，且本公司與多家金融機構往來以分散信用風險，預期發生違約之可能性甚低。
2. 有關本公司將未符合約當現金者轉列按攤銷後成本衡量之金融資產-流動及其他非流動資產作為質押擔保之說明，請詳附註六(四)及八。

(二) 透過損益按公允價值衡量之金融資產與金融負債

項 目	111年12月31日	110年12月31日
流動項目：		
強制透過損益按公允價值衡量之金融資產		
衍生工具	\$ 8,714	\$ -
強制透過損益按公允價值衡量之金融負債		
衍生工具	\$ -	\$ 863
非流動項目：		
強制透過損益按公允價值衡量之金融資產		
有限合夥	\$ 18,502	\$ 12,000

1. 透過損益按公允價值衡量之金融資產/負債性質如下：

(1) 衍生工具：包括遠期外匯合約、外匯換匯合約。

(2) 有限合夥：本公司民國 110 年出資有限合夥係於合夥契約中明訂存續期間，到期時將淨資產按持份比例交付投資人並辦理解散精算。本公司評估該投資標的淨資產金額趨近於該投資之公允價值。

2. 透過損益按公允價值衡量之金融資產/負債認列於(損)益之明細如下：

	111年度	110年度
強制透過損益按公允價值衡量之金融		
資產/負債		
衍生工具	\$ 45,180	(\$ 769)
有限合夥	\$ 502	\$ -

3. 本公司承作未適用避險會計之衍生金融負債之交易及合約資訊說明如下：

111年12月31日		
衍生金融資產	合約金額 (名目本金)(仟元)	契約期間
流動項目：		
遠期外匯合約	USD (BUY) 4,500	111.08.15~112.05.08
	TWD(SELL) 138,536	
外匯換匯合約	USD (BUY) 11,000	111.01.12~112.09.15
	TWD(SELL) 328,755	
110年12月31日		
衍生金融資產	合約金額 (名目本金)(仟元)	契約期間
流動項目：		
遠期外匯合約	USD (BUY) 5,100	110.10.14~111.06.06
	TWD(SELL) 142,018	
外匯換匯合約	USD (BUY) 5,000	110.11.29~111.12.23
	TWD(SELL) 138,414	

(1) 遠期外匯合約

本公司簽訂之遠期外匯合約係預購美金之遠期交易，目的為規避進口價款之匯率風險，惟未適用避險會計。

(2) 外匯換匯合約

本公司從事換匯合約交易之目的，主要係為規避外幣資產及負債因匯率波動產生之風險。

(三) 透過其他綜合損益按公允價值衡量之金融資產

項 目	111年12月31日	110年12月31日
流動項目：		
上市櫃公司股票	\$ 173,760	\$ 210,935
評價調整	(15,455)	58,951
合計	<u>\$ 158,305</u>	<u>\$ 269,886</u>
非流動項目：		
非上市、上櫃、興櫃股票	\$ 92,800	\$ 92,800
評價調整	(2,260)	7,789
合計	<u>\$ 90,540</u>	<u>\$ 100,589</u>

1. 本公司選擇將策略性投資之投資分類為透過其他綜合損益按公允價值衡量之金融資產。
2. 本公司於民國111年及110年度出售上開金融資產價款為\$71,357及\$157,551。

3. 透過其他綜合損益按公允價值衡量之金融資產認列於損益及綜合損益之明細如下：

	<u>111年度</u>	<u>110年度</u>
<u>透過其他綜合損益按</u>		
<u>公允價值衡量之權益工具</u>		
認列於其他綜合損益之公允價值變動	(\$ 70,654)	\$ 59,338
累積利益因除列轉列保留盈餘	\$ 13,800	\$ 3,181
認列於損益之股利收入(表列其他收入)	\$ 20,929	\$ 17,460

(四) 按攤銷後成本衡量之金融資產

<u>項目</u>	<u>111年12月31日</u>	<u>110年12月31日</u>
流動項目：		
到期日超過三個月之定期存款	\$ 30,500	\$ -

相關按攤銷後成本衡量之金融資產信用風險資訊請詳附註十二(二)。本公司投資定期存單之交易對象為信用品質良好之金融機構，預期發生違約之可能性甚低。

(五) 應收票據及帳款

	<u>111年12月31日</u>	<u>110年12月31日</u>
應收票據	\$ 6	\$ 33
應收帳款	878,043	725,133
減：備抵損失	(1,698)	(1,698)
	<u>\$ 876,351</u>	<u>\$ 723,468</u>

1. 民國 111 年 12 月 31 日及 110 年 12 月 31 日之應收帳款及應收票據餘額均為客戶合約所產生，另於民國 110 年 1 月 1 日客戶合約之應收款餘額為 \$618,283。

2. 本公司並未持有任何的擔保品。

3. 相關應收帳款及應收票據信用風險資訊請詳附註十二(二)。

(六) 存貨

	<u>111年12月31日</u>		
	<u>成本</u>	<u>備抵評價損失</u>	<u>帳面金額</u>
原料	\$ 100,516	(\$ 6,711)	\$ 93,805
在製品	13,836	-	13,836
製成品	77,362	(2,897)	74,465
商品存貨	3,119	(27)	3,092
合計	<u>\$ 194,833</u>	<u>(\$ 9,635)</u>	<u>\$ 185,198</u>

	110年12月31日		
	成本	備抵評價損失	帳面金額
原料	\$ 108,960	(\$ 1,373)	\$ 107,587
在製品	7,655	-	7,655
製成品	81,819	(168)	81,651
商品存貨	17,942	(82)	17,860
合計	<u>\$ 216,376</u>	<u>(\$ 1,623)</u>	<u>\$ 214,753</u>

當期認列之存貨相關費損：

	111年度	110年度
已出售存貨成本	\$ 2,522,905	\$ 2,146,432
存貨評價損失	8,012	10,407
其他	(369)	(515)
	<u>\$ 2,530,548</u>	<u>\$ 2,156,324</u>

(七) 採用權益法之投資

	111年12月31日	110年12月31日
子公司：		
BEST LINK PROPERTIES LTD.	\$ 2,004,295	\$ 1,967,025
佳仕騏投資股份有限公司	250,289	316,462
SWS GROUP COMPANY LIMITED	68,016	59,270
明昫企業股份有限公司	49,877	43,896
台暉股份有限公司	20,068	19,229
宣帆電子股份有限公司	14,310	-
	<u>\$ 2,406,855</u>	<u>\$ 2,405,882</u>

1. 有關本公司之子公司資訊，請參見本公司民國111年度合併財務報表附註四(三)。
2. 本公司經由 BEST LINK PROPERTIES LTD. 轉投資大陸之公司係以經營電子產品生產加工為業務。有關轉投資大陸資訊之揭露情形，請詳附註十三。
3. 本公司由於未來業務發展及營運所需，於民國 111 年 1 月以新台幣 20,000 仟元購入宣帆股份有限公司之 70.11% 股權，並取得宣帆公司之控制力，該公司主要係從事經營高速線纜及高速連接器之生產、製造及銷售業務，本公司民國 111 年對宣帆之投資損失為 \$5,690。

(八) 不動產、廠房及設備

	土地	房屋及建築	機器設備	辦公設備	其他設備	合計
111年1月1日						
成本	\$ 169,812	\$ 91,655	\$103,525	\$ 8,045	\$ 14,487	\$ 387,524
累計折舊	-	(27,707)	(58,346)	(2,891)	(3,542)	(92,486)
	<u>\$ 169,812</u>	<u>\$ 63,948</u>	<u>\$ 45,179</u>	<u>\$ 5,154</u>	<u>\$ 10,945</u>	<u>\$ 295,038</u>
111年						
1月1日	\$ 169,812	\$ 63,948	\$ 45,179	\$ 5,154	\$ 10,945	\$ 295,038
增添	-	-	23,308	3,237	165	26,710
處分	-	-	(1,478)	-	-	(1,478)
折舊費用	-	(2,033)	(22,822)	(1,991)	(2,727)	(29,573)
12月31日	<u>\$ 169,812</u>	<u>\$ 61,915</u>	<u>\$ 44,187</u>	<u>\$ 6,400</u>	<u>\$ 8,383</u>	<u>\$ 290,697</u>
111年12月31日						
成本	\$ 169,812	\$ 91,654	\$125,135	\$ 11,282	\$ 14,652	\$ 412,535
累計折舊	-	(29,739)	(80,948)	(4,882)	(6,269)	(121,838)
	<u>\$ 169,812</u>	<u>\$ 61,915</u>	<u>\$ 44,187</u>	<u>\$ 6,400</u>	<u>\$ 8,383</u>	<u>\$ 290,697</u>
	土地	房屋及建築	機器設備	辦公設備	其他設備	合計
110年1月1日						
成本	\$ 169,812	\$ 91,655	\$ 85,896	\$ 6,457	\$ 6,271	\$ 360,091
累計折舊	-	(25,675)	(51,435)	(2,353)	(2,282)	(81,745)
	<u>\$ 169,812</u>	<u>\$ 65,980</u>	<u>\$ 34,461</u>	<u>\$ 4,104</u>	<u>\$ 3,989</u>	<u>\$ 278,346</u>
110年						
1月1日	\$ 169,812	\$ 65,980	\$ 34,461	\$ 4,104	\$ 3,989	\$ 278,346
增添	-	-	27,863	2,536	8,678	39,077
處分	-	-	(1,943)	-	-	(1,943)
折舊費用	-	(2,032)	(15,202)	(1,486)	(1,722)	(20,442)
12月31日	<u>\$ 169,812</u>	<u>\$ 63,948</u>	<u>\$ 45,179</u>	<u>\$ 5,154</u>	<u>\$ 10,945</u>	<u>\$ 295,038</u>
110年12月31日						
成本	\$ 169,812	\$ 91,655	\$103,525	\$ 8,045	\$ 14,487	\$ 387,524
累計折舊	-	(27,707)	(58,346)	(2,891)	(3,542)	(92,486)
	<u>\$ 169,812</u>	<u>\$ 63,948</u>	<u>\$ 45,179</u>	<u>\$ 5,154</u>	<u>\$ 10,945</u>	<u>\$ 295,038</u>

另本公司不動產、廠房及設備提供擔保之資訊，請詳附註八之說明。

(九)租賃交易－承租人

1. 本公司租賃之標的資產包括建物、公務車、多功能事務機，租賃合約之期間通常介於1到5年。租賃合約是採個別協商並包含各種不同的條款及條件，除租賃之資產不得用作借貸擔保外，未有加諸其他之限制。
2. 本公司承租之建物及公務車之租賃期間不超過12個月，及承租屬低價值之標的資產為多功能事務機。
3. 使用權資產之帳面價值與認列之折舊費用資訊如下：

	<u>111年12月31日</u>	<u>110年12月31日</u>
	帳面金額	帳面金額
房屋	\$ 6,192	\$ 13,622
運輸設備(公務車)	241	657
生財器具(影印機)	84	184
其他設備	189	-
	<u>\$ 6,706</u>	<u>\$ 14,463</u>
	<u>111年度</u>	<u>110年度</u>
	折舊費用	折舊費用
房屋	\$ 7,430	\$ 3,067
運輸設備(公務車)	415	944
生財器具(影印機)	101	101
其他設備	73	-
	<u>\$ 8,019</u>	<u>\$ 4,112</u>

4. 本公司於民國111年及110年度使用權資產之增添分別為\$261及\$16,167。
5. 與租賃合約有關之損益項目資訊如下：

	<u>111年度</u>	<u>110年度</u>
<u>影響當期損益之項目</u>		
租賃負債之利息費用	\$ 120	\$ 212
屬短期租賃合約之費用	360	360
屬低價值資產租賃之費用	22	27

6. 本公司於民國111年及110年度租賃現金流出總額分別為\$8,500及\$4,710。

(十) 投資性不動產

	<u>土地</u>	<u>房屋及建築</u>	<u>合計</u>
111年1月1日			
成本	\$ 25,918	\$ 20,324	\$ 46,242
累計折舊	-	(7,752)	(7,752)
	<u>\$ 25,918</u>	<u>\$ 12,572</u>	<u>\$ 38,490</u>
<u>111年</u>			
1月1日	\$ 25,918	\$ 12,572	\$ 38,490
折舊費用	-	(405)	(405)
12月31日	<u>\$ 25,918</u>	<u>\$ 12,167</u>	<u>\$ 38,085</u>
111年12月31日			
成本	\$ 25,918	\$ 20,324	\$ 46,242
累計折舊	-	(8,157)	(8,157)
	<u>\$ 25,918</u>	<u>\$ 12,167</u>	<u>\$ 38,085</u>
	<u>土地</u>	<u>房屋及建築</u>	<u>合計</u>
110年1月1日			
成本	\$ 25,918	\$ 20,324	\$ 46,242
累計折舊	-	(7,346)	(7,346)
	<u>\$ 25,918</u>	<u>\$ 12,978</u>	<u>\$ 38,896</u>
<u>110年</u>			
1月1日	\$ 25,918	\$ 12,978	\$ 38,896
折舊費用	-	(406)	(406)
12月31日	<u>\$ 25,918</u>	<u>\$ 12,572</u>	<u>\$ 38,490</u>
110年12月31日			
成本	\$ 25,918	\$ 20,324	\$ 46,242
累計折舊	-	(7,752)	(7,752)
	<u>\$ 25,918</u>	<u>\$ 12,572</u>	<u>\$ 38,490</u>

1. 本公司出租之標的資產包括土地、建物，租賃合約之期間通常為 2 年，租賃合約是採個別協商並包含各種不同的條款及條件。

2. 本公司以營業租賃出租之租賃給付之到期日分析如下：

	<u>111年12月31日</u>		<u>110年12月31日</u>
112年	\$ 798	111年	\$ 1,482
113年	32	112年	122
合計	<u>\$ 830</u>	合計	<u>\$ 1,604</u>

3. 投資性不動產之租金收入及直接營運費用：

	111年度	110年度
投資性不動產之租金收入	\$ 1,510	\$ 1,376
當期產生租金收入之投資性不動產所發生之直接營運費用	\$ 405	\$ 405

4. 本公司持有之投資性不動產民國111年及110年12月31日之公允價值分別為\$71,224及\$63,509，係取得市場中與上開資產各項條件相似之交易資訊，並作適當修正之評估結果，該評價係採比較法，屬第三等級公允價值。

5. 以投資性不動產提供擔保之資訊，請詳附註八之說明。

(十一) 無形資產

	電腦軟體成本	
	111年	110年
1月1日		
成本	\$ 45,140	\$ 38,161
累計攤銷	(30,326)	(22,896)
	<u>\$ 14,814</u>	<u>\$ 15,265</u>
1月1日	\$ 14,814	\$ 15,265
增添	1,483	6,979
攤銷費用	(9,877)	(7,430)
12月31日	<u>\$ 6,420</u>	<u>\$ 14,814</u>
12月31日		
成本	\$ 46,623	\$ 45,140
累計攤銷	(40,203)	(30,326)
	<u>\$ 6,420</u>	<u>\$ 14,814</u>

無形資產攤銷費用明細如下：

	111年度	110年度
銷售費用	\$ 65	\$ 89
管理費用	7,118	4,416
研發費用	2,694	2,925
合計	<u>\$ 9,877</u>	<u>\$ 7,430</u>

(十二) 退休金

1. 確定福利計畫

- (1) 本公司依據「勞動基準法」之規定，訂有確定福利之退休辦法，適用於民國94年7月1日實施「勞工退休金條例」前所有正式員工之服務年資，以及於實施「勞工退休金條例」後選擇繼續適用勞動基準法員工之後續服務年資。員工符合退休條件者，退休金之支付係根據服務年資及退休前6個月之平均薪資計算，15年以內(含)的服務年資每滿一年給予兩個基數，超過15年之服務年資每滿一年給予一個基數，惟累積最高以45個基數為限。本公司按月就薪資總額2%提撥退休基金，以勞工退休準備金監督委員會之名義專戶儲存於台灣銀行。另本公司於每年年度終了前，估算前項勞工退休準備金專戶餘額，若該餘額不足給付次一年度內預估符合退休條件之勞工依前述計算之退休金數額，本公司將於次年度三月底前一次提撥其差額。
- (2) 資產負債表認列之金額如下：

	111年12月31日	110年12月31日
確定福利義務現值	\$ 4,498	\$ 7,713
計畫資產公允價值	(25,501)	(24,919)
淨確定福利資產(表列其他非流動資產)	(\$ 21,003)	(\$ 17,206)

- (3) 淨確定福利資產之變動如下：

	111年		
	確定福利義務現值	計畫資產公允價值	淨確定福利(資產)負債
1月1日	\$ 7,713	\$ 24,919	(\$ 17,206)
利息費用(收入)	53	174	(121)
	7,766	25,093	(17,327)
再衡量數：			
計畫資產報酬(註)	-	2,559	(2,559)
財務假設變動影響數	(252)	-	(252)
經驗調整	(865)	-	(865)
	(1,117)	2,559	(3,676)
支付退休金	(2,151)	(2,151)	-
12月31日	\$ 4,498	\$ 25,501	(\$ 21,003)

註：不包括包含於利息收入或費用之金額

	110年		
	確定福利 義務現值	計畫資產 公允價值	淨確定福利 (資產)負債
1月1日	\$ 26,769	\$ 39,629	(\$ 12,860)
當期服務成本	88	-	88
利息費用(收入)	107	159	(52)
	<u>26,964</u>	<u>39,788</u>	<u>(12,824)</u>
再衡量數：			
計畫資產報酬(註)	-	657	(657)
人口統計假設變動影響數	9	-	9
財務假設變動影響數	(301)	-	(301)
經驗調整	(3,433)	-	(3,433)
	<u>(3,725)</u>	<u>657</u>	<u>(4,382)</u>
支付退休金	(15,526)	(15,526)	-
12月31日	<u>\$ 7,713</u>	<u>\$ 24,919</u>	<u>(\$ 17,206)</u>

註:不包括包含於利息收入或費用之金額

- (4)本公司之確定福利退休計畫基金資產，係由臺灣銀行按該基金年度投資運用計畫所定委託經營項目之比例及金額範圍內，依勞工退休基金收支保管及運用辦法第六條之項目（即存放國內外之金融機構，投資國內外上市、上櫃或私募之權益證券及投資國內外不動產之證券化商品等）辦理委託經營，相關運用情形係由勞工退休基金監理會進行監督。該基金之運用，其每年決算分配之最低收益，不得低於依當地銀行二年定期存款利率計算之收益，若有不足，則經主管機關核准後由國庫補足。因本公司無權參與該基金之運作及管理，故無法依國際會計準則第19號第142段規定揭露計畫資產公允價值之分類。民國111年及110年12月31日構成該基金總資產之公允價值，請詳政府公告之各年度之勞工退休基金運用報告。
- (5)有關退休金之精算假設彙總如下：

	111年度	110年度
折現率	1.30%	0.70%
未來薪資增加率	3.00%	3.00%

另對於未來死亡率之假設係按照臺灣壽險業第五回經驗生命表估計。

- (6)因採用之主要精算假設變動而影響之確定福利義務現值分析如下：

	折現率		未來薪資增加率	
	增加1%	減少1%	增加1%	減少1%
111年12月31日				
對確定福利義務現值之影響	(\$ 397)	\$ 410	\$ 358	(\$ 348)
110年12月31日				
對確定福利義務現值之影響	(\$ 930)	\$ 968	\$ 866	(\$ 839)

上述之敏感度分析係基於其他假設不變的情況下分析單一假設變動之影響。實務上許多假設的變動則可能是連動的。敏感度分析係與計算資產負債表之淨退休金負債所採用的方法一致。

本期編製敏感度分析所使用之方法與假設與前期相同。

(7)本公司民國112年度預計支付予退休計畫之提撥金為\$654。

(8)截至民國111年12月31日止，該退休計畫之加權平均存續期間為9年。

2. 確定提撥計畫

(1)自民國94年7月1日起，本公司依據「勞工退休金條例」，訂有確定提撥之退休辦法，適用於本國籍之員工。本公司就員工選擇適用「勞工退休金條例」所定之勞工退休金制度部分，每月按薪資之6%提繳勞工退休金至勞保局員工個人帳戶，員工退休金之支付依員工個人之退休金專戶及累積收益之金額採月退休金或一次退休金方式領取。

(2)本公司民國111年及110年度依上開退休金辦法認列之退休金成本分別為\$9,271及\$8,413。

(十三) 股本

截至民國111年12月31日止，本公司額定資本額為\$2,000,000，分為200,000仟股，實收資本額為\$1,220,859，每股面額新台幣10元。

(十四) 資本公積

依公司法規定，超過票面金額發行股票所得之溢額及受領贈與之所得之資本公積，除得用於彌補虧損外，於公司無累積虧損時，按股東原有股份之比例發給新股或現金。另依證券交易法之相關規定，以上開資本公積撥充資本時，每年以其合計數不超過實收資本額百分之十為限。公司非於盈餘公積填補資本虧損仍有不足時，不得以資本公積補充之。

(十五) 保留盈餘

1. 本公司年度總決算如有本期稅後淨利，應先彌補累積虧損(包括調整未分配盈餘金額)，依法提撥百分之十為法定盈餘公積；但法定盈餘公積累積已達本公司實收資本總額時，不在此限。次依法令或主管機關規定提撥或迴轉特別盈餘公積。嗣餘盈餘，連同期初未分配盈餘(包括調整未分配盈餘金額)，由董事會擬具盈餘分配議案，提請股東會決議分派股東股息紅利。
2. 本公司依公司法規定授權董事會以三分之二以上董事之出席，及出席董事過半數之決議，將應分派股息及紅利、資本公積或法定盈餘公積之全部或一部以發放現金之方式為之，並報告股東會，不適用前項應經股東會決議之規定。
3. 本公司依公司法規定於每半會計年度終了後進行盈餘分派或虧損撥補，分派盈餘時，應先預估並保留應納稅捐、依法彌補虧損及提列法定盈餘公積，但法定盈餘公積，已達實收資本額時，不在此限。本項盈餘分派以現金發放者，應經董事會決議辦理；以發行新股方式為之時，應依規定由股東會決議辦理。

4. 本公司股利政策，係考量公司之資金需求，財務結構及盈餘等情形，並配合整體環境及產業成長特性辦理。由於本公司需要不斷投注資金進行投資、研發以創造競爭優勢，並兼顧股東利益等因素，每年以不低於當年度稅後盈餘之百分之五十分配股東股息紅利；分配股東股息紅利時，得以現金或股票方式為之，其中現金股利不低於股利總額之百分之三十。
5. 依法令規定，年度盈餘於完納一切稅捐並彌補以往年度虧損後，需先提列百分之十法定盈餘公積，直到累積數達實收資本額為止。法定盈餘公積除彌補公司虧損及按股東原有股份之比例發給新股或現金外，不得使用之，惟發給新股或現金者，以該項公積超過實收資本額百分之二十五之部分為限。
6. 本公司分派盈餘時，依法令規定須就當年度資產負債表日之其他權益項目借方餘額提列特別盈餘公積始得分派，嗣後其他權益項目借方餘額迴轉時，迴轉金額得列入可供分派盈餘中。
7. 本公司民國111年6月15日及民國110年8月24日，經股東常會決議，通過民國110年及109年度盈餘分派議案如下：

	110年度		109年度	
	金額	每股股利(元)	金額	每股股利(元)
提列法定盈餘公積	\$ 38,926		\$ 26,752	
提列(迴轉)特別盈餘公積	11,658		(50,998)	
現金股利	<u>268,589</u>	\$ 2.20	<u>195,336</u>	\$ 1.60
合計	<u>\$ 319,173</u>		<u>\$ 171,090</u>	

上述民國110年及109年度盈餘分派情形與本公司民國111年及110年3月之董事會提議並無差異，另本公司分別於民國111年6月15日及110年8月24日分別經股東會通過以資本公積發放現金\$97,669(每股新台幣0.8元)及\$158,713。

8. 本公司民國111年8月5日經董事會決議不分派民國111年上半年度股息紅利。
9. 本公司民國112年3月27日經董事會擬議民國111年度盈餘分派案為發放現金\$268,589(每股新台幣2.2元)，另本公司擬以資本公積發放現金\$122,086(每股新台幣1.0元)。前述民國111年度盈餘分配案及資本公積發放現金，截至查核報告日止，尚未經股東會決議。
10. 有關員工酬勞及董事酬勞資訊，請詳附註六(十九)。

(十六) 其他權益項目

	111年		
	<u>未實現評價損益</u>	<u>外幣換算</u>	<u>總計</u>
1月1日	\$ 15,270	(\$ 206,809)	(\$ 191,539)
評價調整			
- 本公司	(70,654)	-	(70,654)
- 子公司	(3,503)	-	(3,503)
評價調整轉出至保留盈餘			
- 本公司	(13,800)	-	(13,800)
- 子公司	(18,246)	-	(18,246)
外幣換算差異數：			
- 本公司	-	41,114	41,114
- 子公司及關聯企業	-	(337)	(337)
12月31日	<u>(\$ 90,933)</u>	<u>(\$ 166,032)</u>	<u>(\$ 256,965)</u>
	110年		
	<u>未實現評價損益</u>	<u>外幣換算</u>	<u>總計</u>
1月1日	\$ 308	(\$ 180,189)	(\$ 179,881)
評價調整			
- 本公司	59,338	-	59,338
- 子公司	(32,102)	-	(32,102)
評價調整轉出至保留盈餘			
- 本公司	(3,181)	-	(3,181)
- 子公司	(9,093)	-	(9,093)
外幣換算差異數：			
- 本公司	-	(7,861)	(7,861)
- 子公司及關聯企業	-	(18,759)	(18,759)
12月31日	<u>\$ 15,270</u>	<u>(\$ 206,809)</u>	<u>(\$ 191,539)</u>

(十七) 營業收入

	<u>111年度</u>	<u>110年度</u>
客戶合約之收入	\$ 3,417,315	\$ 2,803,266
其他營業收入	13,891	9,474
合計	<u>\$ 3,431,206</u>	<u>\$ 2,812,740</u>

本公司之收入源於提供於某一時點移轉之商品之收入。收入餘額明細組成資訊請詳明細表六。

(十八) 其他利益及損失

	<u>111年度</u>	<u>110年度</u>
淨外幣兌換(損失)利益	(\$ 297)	\$ 11,818
處分不動產、廠房及設備利益	-	928
透過損益按公允價值衡量之 金融資產及負債淨利益(損失)	45,682	(769)
其他	(1,374)	(395)
合計	<u>\$ 44,011</u>	<u>\$ 11,582</u>

(十九) 費用性質之額外資訊

	<u>111年度</u>	<u>110年度</u>
員工福利		
薪資費用	\$ 240,441	\$ 222,159
勞健保費用	17,996	15,729
退休金費用	9,150	8,449
董事酬金	5,400	4,061
其他用人費用	8,041	7,974
	<u>\$ 281,028</u>	<u>\$ 258,372</u>
折舊費用(註)	<u>\$ 37,997</u>	<u>\$ 24,960</u>
攤銷費用	<u>\$ 9,877</u>	<u>\$ 7,430</u>

註：含不動產、廠房及設備、使用權資產及投資性不動產當期折舊費用。

1. 依本公司章程規定，本公司年度如有獲利，應由董事會決議提撥不低於7%為員工酬勞。但公司尚有累積虧損時，應預先保留彌補數額。
2. 本公司民國 111 年及 110 年度員工酬勞估列金額分別為\$52,195 及 \$44,166；董事酬勞估列金額分別為\$5,400 及\$4,061，前述金額帳列薪資費用科目。

民國111年度員工酬勞係依該年度之獲利情況以9%估列；董事酬勞係依董事對公司營運參與之程度及貢獻價值而定，董事會決議實際配發金額分別為\$52,195及\$5,400，皆將採現金之方式發放。

經董事會決議之民國 110 年度員工酬勞及董事酬勞與民國 110 年度財務報告認列之金額一致。民國 110 年度員工酬勞及董事酬勞全數以現金之方式發放。

本公司董事會通過之員工及董事酬勞相關資訊可至公開資訊觀測站查詢。

(二十) 所得稅

1. 所得稅費用

(1) 所得稅費用組成部分：

	111年度	110年度
當期所得稅：		
當期所得產生之所得稅	\$ 107,266	\$ 66,422
未分配盈餘加徵	2,016	3,708
以前年度所得稅高估	(1,543)	(3,050)
當期所得稅總額	<u>107,739</u>	<u>67,080</u>
遞延所得稅：		
暫時性差異之原始產生 及迴轉	(25,205)	1,950
遞延所得稅總額	(25,205)	1,950
所得稅費用	<u>\$ 82,534</u>	<u>\$ 69,030</u>

(2) 與其他綜合損益相關之所得稅金額：

	111年度	110年度
確定福利義務再衡量數	<u>\$ 735</u>	<u>\$ 876</u>

2. 所得稅費用與會計利潤關係：

	111年度	110年度
稅前淨利按法定稅率計算之所得稅	\$ 104,446	\$ 88,502
按法令規定不得認列項目影響數	(18,199)	(16,754)
免稅所得額	(4,186)	(3,492)
遞延所得稅資產可實現性評估變動	-	116
未分配盈餘加徵	2,016	3,708
以前年度所得稅高估	(1,543)	(3,050)
所得稅費用	82,534	69,030
遞延所得稅淨變動數	25,205	(1,950)
以前年度所得稅高估	1,543	3,050
減：預付所得稅	(490)	(225)
當期所得稅負債	<u>\$ 108,792</u>	<u>\$ 69,905</u>

3. 因暫時性差異而產生之各遞延所得稅資產或負債金額如下：

	111年			
	1月1日	認列於損益	認列於其 他綜合淨利	12月31日
暫時性差異：				
-遞延所得稅資產：				
存貨評價損失未實現數	\$ 4,317	\$ 2,619	\$ -	\$ 6,936
其他	751	(6)	-	745
小計	<u>\$ 5,068</u>	<u>\$ 2,613</u>	<u>\$ -</u>	<u>\$ 7,681</u>
-遞延所得稅負債：				
採權益法認列之投資收益	(\$ 53,283)	\$ 25,000	\$ -	(\$ 28,283)
未實現兌換利益	(2,027)	(2,408)	-	(4,435)
其他	(4,606)	-	(735)	(5,341)
小計	<u>(\$ 59,916)</u>	<u>\$ 22,592</u>	<u>(\$ 735)</u>	<u>(\$ 38,059)</u>
合計	<u>(\$ 54,848)</u>	<u>\$ 25,205</u>	<u>(\$ 735)</u>	<u>(\$ 30,378)</u>

	110年				
	1月1日	認列於損益	認列於其 他綜合淨利	企業合併	12月31日
暫時性差異：					
-遞延所得稅資產：					
存貨評價損失未實現數	\$ 2,236	\$ 2,081	\$ -	\$ -	\$ 4,317
其他	641	(487)	-	597	751
小計	<u>\$ 2,877</u>	<u>\$ 1,594</u>	<u>\$ -</u>	<u>\$ 597</u>	<u>\$ 5,068</u>
-遞延所得稅負債：					
採權益法認列之投資收益	(\$ 50,736)	(\$ 2,547)	\$ -	\$ -	(\$ 53,283)
未實現兌換利益	(1,030)	(997)	-	-	(2,027)
其他	(3,730)	-	(876)	-	(4,606)
小計	<u>(\$ 55,496)</u>	<u>(\$ 3,544)</u>	<u>(\$ 876)</u>	<u>\$ -</u>	<u>(\$ 59,916)</u>
合計	<u>(\$ 52,619)</u>	<u>(\$ 1,950)</u>	<u>(\$ 876)</u>	<u>\$ 597</u>	<u>(\$ 54,848)</u>

4. 本公司並未就權益法投資相關之應課稅暫時性差異認列遞延所得稅負債，民國111年及110年度未認列之遞延所得稅負債之暫時性差異金額分別為\$0及\$31,171。

5. 本公司營利事業所得稅業經稅捐稽徵機關核定至民國109年度。

(二十一) 每股盈餘

	111年度		
	稅後金額	流通在外 股數(仟股)	每股盈餘 (元)
<u>基本每股盈餘</u>			
本期淨利	\$ 439,816	122,086	\$ 3.60
<u>稀釋每股盈餘</u>			
本期淨利	\$ 439,816		
具稀釋作用之潛在普通股之影響			
員工酬勞	-	1,523	
本期淨利加潛在普通股之影響	\$ 439,816	123,609	\$ 3.56
	110年度		
	稅後金額	流通在外 股數(仟股)	每股盈餘 (元)
<u>基本每股盈餘</u>			
本期淨利	\$ 373,477	122,086	\$ 3.06
<u>稀釋每股盈餘</u>			
本期淨利	\$ 373,477		
具稀釋作用之潛在普通股之影響			
員工酬勞	-	950	
本期淨利加潛在普通股之影響	\$ 373,477	123,036	\$ 3.04

自民國 97 年度起，因員工分紅可選擇採用發放股票方式，於計算每股盈餘時，係假設員工分紅將採發放股票方式，於該潛在普通股具有稀釋作用時計入加權平均流通在外股數，以計算稀釋每股盈餘。

(二十二) 現金流量補充資訊

僅有部分現金支付之投資活動：

	111年度	110年度
購置不動產、廠房及設備	\$ 26,710	\$ 39,077
加：期初應付設備款	-	91
減：期末應付設備款	-	-
本期支付現金	\$ 26,710	\$ 39,168

(二十三) 來自籌資活動之負債之變動

	111年		
	短期借款	租賃負債	來自籌資活動之負債總額
1月1日	\$ -	\$ 14,477	\$ 14,477
籌資現金流量之變動	-	(7,998)	(7,998)
租賃負債本期增加	-	261	261
12月31日	<u>\$ -</u>	<u>\$ 6,740</u>	<u>\$ 6,740</u>

	110年		
	短期借款	租賃負債	來自籌資活動之負債總額
1月1日	\$ 607,000	\$ 3,565	\$ 610,565
籌資現金流量之變動	(607,000)	(4,111)	(611,111)
租賃負債本期增加	-	16,167	16,167
其他非現金之變動	-	(1,144)	(1,144)
12月31日	<u>\$ -</u>	<u>\$ 14,477</u>	<u>\$ 14,477</u>

七、關係人交易

(一) 關係人之名稱及關係

<u>關係人名稱</u>	<u>與本公司關係</u>
JPC(HK) Company Limited(JPC(HK))	子公司
東莞佳仕達電子有限公司(原名:佳仕達國際電子(深圳)有限公司)(佳仕達)	子公司
鴻琦電子科技(昆山)有限公司(鴻琦)	子公司
東莞厚街華寶電子科技有限公司(華寶)	子公司
東莞鴻富電子科技有限公司(鴻富)	子公司
明昫企業股份有限公司(明昫)	子公司
宣帆電子股份有限公司(宣帆)	子公司
PEC MANUFACTURING VIET NAM COMPANY LIMITED (PEC VN)	子公司
JPCCO CORP. (JPCCO)	子公司
智英科技股份有限公司	關聯企業
全漢企業股份有限公司(註)	其他關係人

註:全漢企業股份有限公司於民國 111 年 6 月 15 日當選本公司之法人董事。

(二) 與關係人間之重大交易事項

1. 進貨

	<u>111年度</u>	<u>110年度</u>
商品購買：		
—子公司		
華寶	\$ 557,062	\$ 611,214
鴻富	517,675	548,719
PEC VN	193,243	143,061
鴻琦	116,168	133,043
其他	86,822	89,293
	<u>\$ 1,470,970</u>	<u>\$ 1,525,330</u>

(1) 本公司係依產品類別及交易條件議定之價格向上開子公司進貨，並按一般進貨條件月結 180 天付款。

(2) 本公司代上開子公司採購原材料並按進貨成本計價，透過前述各子公司委託其餘子公司生產完成後，由本公司購回商品再行出售。本公司未就代購材料部分認列銷貨收入，並對該等公司之應收(付)款項以淨額方式收付。

2. 應付關係人款項

	<u>111年12月31日</u>	<u>110年12月31日</u>
應付帳款：		
—子公司		
華寶	\$ 536,140	\$ 463,403
鴻富	484,263	354,212
鴻琦	62,741	66,276
明昀	61,271	53,052
其他	6,818	6,506
	<u>\$ 1,151,233</u>	<u>\$ 943,449</u>

應付關係人款項主要來自進貨交易，交易條件為月結 180 天。該應付款項並無附息。

3. 其他應收款

本公司民國 111 年及 110 年度代子公司採購原物料及代付貨款之交易如下：

	<u>111年12月31日</u>	<u>110年12月31日</u>
其他應收款：		
—子公司		
PEC VN	\$ 28,979	\$ 30,829
JPCCO	6,781	-
JPC(HK)	-	5,658
其他	2,763	-
	<u>\$ 38,523</u>	<u>\$ 36,487</u>

本公司民國 111 年及 110 年度代子公司採購原料金額分別為\$277,282 及 \$312,084。

4. 其他應付款

本公司民國 111 年及 110 年度子公司之代墊款項如下：

	<u>111年12月31日</u>	<u>110年12月31日</u>
—子公司		
華寶	\$ 28,001	\$ 50,199
鴻富	20,926	10,538
其他	14,885	2,171
	<u>\$ 63,812</u>	<u>\$ 62,908</u>

5. 預付款項

本公司民國 111 年及 110 年度預付子公司之貨款如下：

	<u>111年12月31日</u>	<u>110年12月31日</u>
—子公司		
PEC VN	\$ 47,908	\$ 20,760
華寶	29,843	331
	<u>\$ 77,751</u>	<u>\$ 21,091</u>

(三) 主要管理階層薪酬資訊

	<u>111年度</u>	<u>110年度</u>
薪資及其他短期員工福利	\$ 23,886	\$ 19,217

八、質押之資產

本公司之資產提供擔保明細如下：

資產項目	<u>帳面價值</u>		擔保用途
	<u>111年12月31日</u>	<u>110年12月31日</u>	
不動產、廠房及設備-土地 及房屋建築	\$ 217,488	\$ 219,410	短期借款額度擔保
投資性不動產	38,085	38,490	"
存出保證金(表列其他非流動資產)	3,059	3,109	關稅保證金
	<u>\$ 258,632</u>	<u>\$ 261,009</u>	

九、重大或有負債及未認列之合約承諾

無此情形。

十、重大之災害損失

無此情形。

十一、重大之期後事項

本公司董事會通過民國 111 年度盈餘分派案請參閱附註六(十五)。

十二、其他

(一)資本管理

本公司之資本管理目標，係為保障公司能繼續經營，維持最佳資本結構以降低資金成本，並為股東提供報酬。為了維持或調整資本結構，本公司可能會調整支付予股東之股利金額、發行新股或出售資產以降低債務。

本公司民國 111 年及 110 年度之策略係致力將負債資本比率維持在 50% 以下。

(二)金融工具

1. 金融工具之種類

本公司金融工具之種類按 IFRS 9 分類為按攤銷後成本衡量之金融資產(包含現金及約當現金、按攤銷後成本衡量之金融資產、應收帳款及其他應收款)、透過其他綜合損益按公允價值衡量之金融資產、按攤銷後成本衡量之金融負債(包含短期借款、應付帳款(含關係人)、其他應付款(含關係人)及租賃負債之相關資訊請參閱附註六及個體資產負債表。

2. 風險管理政策

本公司日常營運受多項財務風險之影響，包含市場風險(包括匯率風險、利率風險、及價格風險)、信用風險及流動性風險。本公司整體風險管理政策著重於金融市場的不可預測事項，並尋求可降低對本公司財務狀況及財務績效之潛在不利影響。

風險管理工作由本公司財務部按照董事會核准之政策執行。本公司財務部透過與公司內各營運單位密切合作，以負責辨認、評估與規避財務風險。

3. 重大財務風險之性質及程度

(1)市場風險

- A. 本公司係跨國營運，因此受相對與本公司及各子公司功能性貨幣不同的交易所產生之匯率風險，主要為美元及人民幣。相關匯率風險來自未來之商業交易及已認列之資產與負債。
- B. 本公司從事之業務涉及若干非功能性貨幣(本公司及部分子公司之功能性貨幣為台幣、部分子公司之功能性貨幣為泰銖)，故受匯率波動之影響，具重大匯率波動影響之外幣資產及負債資訊如下：

				111年12月31日			
				外幣(仟元)	匯率	帳面金額(新台幣)	
(外幣:功能性貨幣)							
<u>金融資產</u>							
<u>貨幣性項目</u>							
	美金：新台幣			55,881	30.71	\$	1,716,106
<u>國外營運機構</u>							
	人民幣：新台幣			372,289	4.41	\$	1,641,794
<u>金融負債</u>							
<u>貨幣性項目</u>							
	美金：新台幣			52,895	30.71	\$	1,624,405
				110年12月31日			
				外幣(仟元)	匯率	帳面金額(新台幣)	
(外幣:功能性貨幣)							
<u>金融資產</u>							
<u>貨幣性項目</u>							
	美金：新台幣			29,575	27.68	\$	818,636
<u>國外營運機構</u>							
	人民幣：新台幣			382,969	4.34	\$	1,662,086
<u>金融負債</u>							
<u>貨幣性項目</u>							
	美金：新台幣			46,316	27.68	\$	1,282,027
				111年12月31日			
				敏感度分析			
				變動幅度	影響損益	影響其他綜合損益	
(外幣:功能性貨幣)							
<u>金融資產</u>							
<u>貨幣性項目</u>							
	美金：新台幣			5%	\$ 85,805	\$	-
<u>國外營運機構</u>							
	人民幣：新台幣			5%	\$ -	\$	82,090
<u>金融負債</u>							
<u>貨幣性項目</u>							
	美金：新台幣			5%	\$ 81,220	\$	-

110年12月31日

敏感度分析

	變動幅度	影響損益	影響其他綜合損益
(外幣:功能性貨幣)			
<u>金融資產</u>			
<u>貨幣性項目</u>			
美金：新台幣	1%	\$ 8,186	\$ -
<u>國外營運機構</u>			
人民幣：新台幣	1%	\$ -	\$ 16,621
<u>金融負債</u>			
<u>貨幣性項目</u>			
美金：新台幣	1%	\$ 12,820	\$ -

C. 本公司貨幣性項目因匯率波動具重大影響，民國 111 年及 110 年度認列之全部兌換損益分別為損失\$297 及利益\$11,818。

價格風險

本公司並無從事有價格風險之投資標的，故無重大之價格波動之市場風險。

現金流量及公允價值利率風險

因短期營運週轉需求舉借之短期借款主要均為浮動利率，絕大部分風險應可被按浮動利率持有之現金部位抵銷。

(2) 信用風險

- A. 本公司信用風險係因客戶金融工具之交易對手無法履行合約義務而造成本公司財務損失之風險，主要來自交易對手無法清償按收款條件支付之應收帳款及分類為按攤銷後成本衡量的合約現金流量。
- B. 本公司係以集團角度建立信用風險之管理。對於往來之銀行及金融機構設定僅有信用良好之銀行及具投資等級以上之金融機構，始可被接納為交易對象。依內部明定之授信政策，集團內各營運個體與每一新客戶於訂定付款及提出交貨之條款與條件前，須對其進行管理及信用風險分析。內部風險控管係透過考慮其財務狀況、過往經驗及其他因素，以評估客戶之信用品質。個別風險之限額係董事會依內部或外部之評等而制訂，並定期監控信用額度之使用。
- C. 本公司當合約款項按約定之支付條款逾期超過 90 天，視為金融資產自原始認列後信用風險已顯著增加；當合約款項按約定之支付條款超過 360 天，視為已發生違約。
- D. 應收帳款及應收票據之帳齡分析如下：

	111年12月31日		110年12月31日	
	應收帳款	應收票據	應收帳款	應收票據
未逾期	\$ 838,508	\$ 6	\$ 694,228	\$ 33
90天內	39,425	-	20,714	-
91-180天	110	-	10,191	-
181-270天	-	-	-	-
271-360天	-	-	-	-
	<u>\$ 878,043</u>	<u>\$ 6</u>	<u>\$ 725,133</u>	<u>\$ 33</u>

以上係以逾期天數為基準進行之帳齡分析。

E. 本公司評估應收帳款之預期信用損失方法如下：

(A) 針對個別重大已發生違約之應收帳款，個別估計預期信用損失；

(B) 其餘客戶採用備抵矩陣為基礎估計。

(C) 本公司按特定期間歷史及現時資訊並考量未來前瞻性的調整所建立之損失率，以估計應收帳款的備抵損失，民國 111 年及 110 年 12 月 31 日之準備矩陣如下：

	未逾期	1-90天	91-180天	合計
<u>111年12月31日</u>				
預期損失率	0.10817%	1.9429%	22.7273%	
帳面價值總額	\$ 838,514	\$ 39,425	\$ 110	\$ 878,049
備抵損失	\$ 907	\$ 766	\$ 25	\$ 1,698

110年12月31日

預期損失率	0.11005%	0.1110%	8.9393%	
帳面價值總額	\$ 694,261	\$ 20,714	\$ 10,191	\$ 725,166
備抵損失	\$ 764	\$ 23	\$ 911	\$ 1,698

F. 本公司採簡化做法之應收帳款備抵損失變動表如下：

	111年	110年
	應收帳款	應收帳款
1月1日	\$ 1,698	\$ 1,690
吸收合併子公司	-	8
12月31日	<u>\$ 1,698</u>	<u>\$ 1,698</u>

G. 本公司帳列按攤銷後成本衡量之金融工具，係存放於信用良好之銀行或具投資等級之金融機構，無重大違約疑慮，故無重大之信用風險。

(3) 流動性風險

- A. 本公司採用現金流量預測來監控及管理流動資金之需求；並透過現金部位及借款額度等方式，使公司不致違反相關之負債承諾或合約，並確保公司存有足夠之營運資金及償債能力。
- B. 民國 111 年及 110 年 12 月 31 日，本公司持有貨幣市場部位分別為 \$735,890 及 \$313,150，預期可即時產生現金流量以管理流動性風險。

C. 本公司之非衍生金融負債及以淨額或總額交割之衍生金融負債，按相關到期日予以分組，非衍生金融負債係依據資產負債表日至合約到期日之剩餘期間進行分析。下表所揭露之合約現金流量金額係未折現之金額：

111年12月31日	1年內	1至2年內	2至5年內	合計
<u>非衍生金融負債：</u>				
租賃負債	\$ 6,674	\$ 100	\$ 15	\$ 6,789
110年12月31日	1年內	1至2年內	2至5年內	合計
<u>非衍生金融負債：</u>				
租賃負債	\$ 8,045	\$ 6,586	\$ 11	\$ 14,642

除上列所述者外，本公司之非衍生性金融負債(包含應付帳款(含關係人)及其他應付款(含關係人))均於未來一年內到期。

(三) 公允價值資訊

1. 為衡量金融及非金融工具之公允價值所採用評價技術的各等級定義如下：

第一等級：企業於衡量日可取得之相同資產或負債於活絡市場之報價(未經調整)。活絡市場係指有充分頻率及數量之資產或負債交易發生，以在持續基礎上提供定價資訊之市場。本公司主要持有之金融資產係為上市(櫃)公司股票，可即時且定期自證券交易所、櫃檯買賣中心取得相關之收益及收盤價。

第二等級：資產或負債直接或間接之可觀察輸入值，但包括於第一等級之報價者除外。

第三等級：資產或負債之不可觀察輸入值，本公司投資之無活絡市場之權益工具投資屬之。

2. 以成本衡量之投資性不動產之公允價值資訊請詳附註六(十)說明。

3. 金融工具公允價值資訊：本公司除透過損益按公允價值衡量之金融資產及透過其他綜合損益按公允價值衡量之金融資產外，非以公允價值衡量之金融工具，請詳附註十二(二)。

4. 以公允價值衡量之金融工具，本公司依資產之性質、特性及風險及公允價值等級之基礎分類：

(1) 本公司依資產之性質分類，相關資訊如下：

111年12月31日	第一等級	第二等級	第三等級	合計
資產				
<u>重複性公允價值</u>				
透過損益按公允價值衡 量之金融資產				
有限合夥	\$ -	\$ -	\$ 18,502	\$ 18,502
衍生工具	-	8,714	-	8,714
透過其他綜合損益按公 允價值衡量之金融資產				
權益證券	158,305	-	90,540	248,845
合計	<u>\$ 158,305</u>	<u>\$ 8,714</u>	<u>\$ 109,042</u>	<u>\$ 276,061</u>
110年12月31日	第一等級	第二等級	第三等級	合計
資產				
<u>重複性公允價值</u>				
透過損益按公允價值衡 量之金融資產				
有限合夥	\$ -	\$ -	\$ 12,000	\$ 12,000
透過其他綜合損益按公 允價值衡量之金融資產				
權益證券	\$ 269,886	\$ -	\$ 100,589	\$ 370,475
合計	<u>\$ 269,886</u>	<u>\$ -</u>	<u>\$ 112,589</u>	<u>\$ 382,475</u>
負債				
<u>重複性公允價值</u>				
透過損益按公允價值衡 量之金融負債				
衍生工具	\$ -	(\$ 863)	\$ -	(\$ 863)

(2) 本公司用以衡量公允價值所使用之方法及假設說明如下：

- A. 本公司採用市場報價作為公允價輸入值(即第一等級)者，依工具之特性分列如下：

上市(櫃)公司股票

市場報價

收盤價

- B. 除上述有活絡市場之金融工具外，其餘金融工具之公允價值係以評價技術取得或參考交易對手報價取得。透過評價技術所取得之公允價值可參照其他實質上條件及特性相似之金融工具之現時公允價值，現金流量折現法或以其他評價技術，包括以合併資產負債表日可取得之市場資訊運用模型計算而得。
- C. 針對複雜度較高之金融工具，本公司係根據同業間廣泛運用之評價方法及技術所自行開發之評價模型衡量公允價值。此類評價模型通常係用於衍生金融工具、嵌入式衍生工具之債務工具或證券化商品等。此類評價模型所使用之部份參數並非市場可觀察之資

訊，本公司必須根據假設做適當之估計。非市場可觀察之參數對金融工具評價之影響請參閱附註十二(三)9.說明。

D. 衍生金融工具之評價係根據廣為市場使用者所接受之評價模型，例如折現法及選擇權定價模型。遠期外匯合約通常係根據目前之遠期匯率評價。結構式利率衍生金融工具係依適當之選擇權定價模型(例如 Black-Scholes 模型)或其他評價方法，例如蒙地卡羅模擬(Monte Carlo simulation)。

E. 評價模型之產出係預估之概算值，而評價技術可能無法反映本公司持有金融工具及非金融工具之所有攸關因素。因此評價模型之預估值會適當地根據額外之參數予以調整，例如模型風險或流動性風險等。根據本公司之公允價值評價模型管理政策及相關之控制程序，管理階層相信為允當表達合併資產負債表中金融工具及非金融工具之公允價值，評價調整係屬適當且必要。在評價過程中所使用之價格資訊及參數係經審慎評估，且適當地根據目前市場狀況調整。

F. 本公司將信用風險評價調整納入金融工具及非金融工具公允價值計算考量，以分別反映交易對手信用風險及本公司信用品質。

5. 民國 111 年及 110 年 1 月 1 日至 12 月 31 日無第一等級與第二等級間之任何移轉。

6. 下表列示民國 111 年及 110 年 1 月 1 日至 12 月 31 日第三等級之變動：

	111年	110年度
	金融工具	金融工具
1月1日	\$ 112,589	\$ -
本期購買	6,000	104,800
認列於損益之利益或損失	502	-
認列於其他綜合損益之利益或損失	(10,049)	7,789
12月31日	<u>\$ 109,042</u>	<u>\$ 112,589</u>

7. 本公司對於公允價值歸類於第三等級之評價流程係由財務部門負責進行金融工具之獨立公允價值驗證，藉獨立來源資料使評價結果貼近市場狀態、確認資料來源係獨立、可靠、與其他資源一致以及代表可執行價格，並定期校準評價模型、進行回溯測試、更新評價模型所需輸入值及資料及其他任何必要之公允價值調整，以確保評價結果係屬合理。

8. 有關屬第三等級公允價值衡量項目所使用評價模型之重大不可觀察輸入值之量化資訊及重大不可觀察輸入值變動之敏感度分析說明如下：

	111年12月31日		重大不可觀察	區間	輸入值與
	公允價值	評價技術	輸入值	(加權平均)	公允價值關係
非衍生權益工具：					
非上市上櫃 公司股票	\$ 90,540	現金流量折 現法	加權平均資金 成本	14%	加權平均資金成 本越高，公允價 值愈低
			缺乏市場流動 性折價	30%	市場流通性折價 愈高，公允價值 愈低
有限合夥	18,502	淨資產價值 法	不適用	-	不適用
	110年12月31日		重大不可觀察	區間	輸入值與
	公允價值	評價技術	輸入值	(加權平均)	公允價值關係
非衍生權益工具：					
非上市上櫃 公司股票	\$ 100,589	現金流量折 現法	加權平均資金 成本	12%	加權平均資金成 本越高，公允價 值愈低
			缺乏市場流動 性折價	27%	市場流通性折價 愈高，公允價值 愈低
有限合夥	12,000	淨資產價值 法	不適用	-	不適用

9. 本公司經審慎評估選擇採用之評價模型及評價參數，惟當使用不同之評價模型或評價參數可能導致評價之結果不同。針對分類為第三等級之金融資產，若評價參數變動，則對本期損益或其他綜合損益之影響如下：

		111年12月31日					
		輸入值	變動	認列於損益		認列於其他綜合損益	
				有利變動	不利變動	有利變動	不利變動
金融資產							
權益工具	缺乏市場流動性折價		±1%	\$ 185	\$ 185	\$ 905	\$ 905
		110年12月31日					
		輸入值	變動	認列於損益		認列於其他綜合損益	
				有利變動	不利變動	有利變動	不利變動
金融資產							
權益工具	缺乏市場流動性折價		±1%	\$ -	\$ -	\$ 1,006	\$ 1,006

十三、附註揭露事項

(一)重大交易事項相關資訊

1. 資金貸與他人：無此情形。
2. 為他人背書保證：無此情形。

3. 期末持有有價證券情形（不包含投資子公司、關聯企業及合資控制部分）：請詳附表一。
4. 累積買進或賣出同一有價證券之金額達新台幣三億元或實收資本額百分之二十以上：無此情形。
5. 取得不動產之金額達新台幣三億元或實收資本額百分之二十以上：無此情形。
6. 處分不動產之金額達新台幣三億元或實收資本額百分之二十以上：無此情形。
7. 與關係人進、銷貨之金額達新台幣一億元或實收資本額百分之二十以上：請詳附表二。
8. 應收關係人款項達新台幣一億元或實收資本額百分之二十以上：請詳附表三。
9. 從事衍生工具交易：請詳附註六(二)。
10. 母公司與子公司及各子公司間之業務關係及重要交易往來情形及金額：請詳附表四。

(二) 轉投資事業相關資訊

被投資公司名稱、所在地區等相關資訊（不包含大陸被投資公司）：請詳附表五。

(三) 大陸投資資訊

1. 基本資料：請詳附表六。
2. 直接或間接經由第三地區事業與轉投資大陸之被投資公司所發生之重大交易事項：請詳附表六。

(四) 主要股東資訊

主要股東資訊：請詳附表七。

十四、部門資訊

得免揭露。

佳必琪國際股份有限公司

期末持有有價證券情形 (不包含投資子公司、關聯企業及合資控制部分)

民國111年12月31日

附表一

單位：新台幣仟元
(除特別註明者外)

持有之公司	有價證券種類及名稱 (註)	與有價證券發行人之關係	帳列科目	期 末			
				股 數	帳面金額	持股比例	公允價值
佳仕驤投資股份有限公司	全訊科技股份有限公司	無	透過損益按公允價值衡量之金融資產-流動	274,000	\$ 38,086	0%	\$ 38,086
佳仕驤投資股份有限公司	進泰電子科技股份有限公司	"	"	207,000	16,581	0%	16,581
佳仕驤投資股份有限公司	日月光投資控股股份有限公司	"	"	100,000	9,390	0%	9,390
佳仕驤投資股份有限公司	達爾膚投資控股股份有限公司	"	"	150,000	15,525	0%	15,525
佳仕驤投資股份有限公司	台灣精體電路製造股份有限公司	"	"	25,000	11,213	0%	11,213
佳仕驤投資股份有限公司	茂順密封元件科技股份有限公司	"	"	100,000	10,550	0%	10,550
SWS GROUP COMPANY LIMITED	K Cash Management Fund	"	"	3,096,593	36,823	-	36,823
SWS GROUP COMPANY LIMITED	K Thai Fixed Income 2 Years A Fund Not for Retail Investors	"	"	1,980,215	17,902	-	17,902
BPPG SERVICE CO., LTD.	Bualuang Treasury Fund	"	"	622,904	6,285	-	6,285
佳必琪國際股份有限公司	聚合創業投資有限公司	"	透過損益按公允價值衡量之金融資產-非流動	18,000,000	18,502	3%	18,502
佳必琪國際股份有限公司	全漢企業股份有限公司	該公司為本公司之法人董事	透過其他綜合損益按公允價值衡量之金融資產-流動	2,000,000	76,100	0%	76,100
佳必琪國際股份有限公司	勤誠興業股份有限公司	無	"	278,000	20,127	0%	20,127
佳必琪國際股份有限公司	中強光電股份有限公司	"	"	1,091,000	62,078	0%	62,078
佳仕驤投資股份有限公司	永新控股股份有限公司	"	"	180,000	18,090	0%	18,091
佳仕驤投資股份有限公司	科誠股份有限公司	"	"	258,500	14,915	0%	14,915
佳仕驤投資股份有限公司	勁豐電子股份有限公司	"	"	60,000	3,491	0%	3,491
佳仕驤投資股份有限公司	Qorvo, Inc.	"	"	1,500	4,177	0%	4,177
佳仕驤投資股份有限公司	Harris Technology Group Limited	"	"	5,488,969	1,829	0%	1,829

佳必琪國際股份有限公司

期末持有有價證券情形 (不包含投資子公司、關聯企業及合資控制部分)

民國111年12月31日

附表一

單位：新台幣仟元
(除特別註明者外)

持有之公司	有價證券種類及名稱 (註)	與有價證券發行人之關係	帳列科目	期 末				
				股 數	帳面金額	持股比例	公允價值	備註
明叻企業股份有限公司	全漢企業股份有限公司	無	透過其他綜合損益按公允價值衡量之金融資產-流動	691,000	\$ 26,293	0%	\$ 26,293	
明叻企業股份有限公司	中強光電股份有限公司	"	"	40,000	2,896	0%	2,896	
佳必琪國際股份有限公司	智英科技股份有限公司	本公司為該公司董事	透過其他綜合損益按公允價值衡量之金融工具-非流動	3,200,000	90,540	7%	90,540	
佳仕驥投資股份有限公司	煌傑金屬控股股份有限公司	無	"	1,220,984	-	2%	-	
佳仕驥投資股份有限公司	東聯互動股份有限公司	"	"	860,000	38,801	4%	38,801	
佳仕驥投資股份有限公司	儲盈科技股份有限公司	"	"	566,500	28,002	2%	28,002	
BEST LINK PROPERTIES LTD.	Diamond Creative Holding Limited	"	"	1,100,000	57,220	14%	57,220	

註：本表所稱有價證券，係指屬國際財務報導準則第9號「金融工具」範圍內之股票、債券、受益憑證及上述項目所衍生之有價證券。

佳必琪國際股份有限公司
與關係人進、銷貨之金額達新台幣一億元或實收資本額百分之二十以上
民國111年1月1日至12月31日

附表二

單位：新台幣仟元
(除特別註明者外)

進(銷)貨之公司	交易對象名稱	關係	進(銷)貨	金額	佔總進(銷)貨之比率	授信期間	單價	授信期間	應收(付)票據、帳款	佔總應收(付)票據、帳款之比率	備註(註2)
PEC Manufacturing, Viet Nam Company Limited	佳必琪國際股份有限公司	本公司之間接轉投資公司	銷貨	(\$ 193,243)	99%	月結180天	與一般交易相同	無重大差異	\$ 13,392	96%	
佳必琪國際股份有限公司	PEC Manufacturing, Viet Nam Company Limited	"	進貨	193,243	8%	月結180天	"	"	(13,392)	1%	
東莞厚街華寶電子科技有限公司	佳必琪國際股份有限公司	"	銷貨	(557,062)	70%	月結180天	"	"	536,140	75%	
佳必琪國際股份有限公司	東莞厚街華寶電子科技有限公司	"	進貨	557,062	23%	月結180天	"	"	(536,140)	33%	
東莞鴻富電子科技有限公司	佳必琪國際股份有限公司	"	銷貨	(517,675)	87%	月結180天	"	"	484,263	93%	
佳必琪國際股份有限公司	東莞鴻富電子科技有限公司	"	進貨	517,675	21%	月結180天	"	"	(484,263)	30%	
鴻琦電子科技(昆山)有限公司	佳必琪國際股份有限公司	"	銷貨	(116,168)	28%	月結180天	"	"	62,741	31%	
佳必琪國際股份有限公司	鴻琦電子科技(昆山)有限公司	"	進貨	116,168	5%	月結180天	"	"	(62,741)	4%	

註1：關係人交易條件如與一般交易條件不同，應於單價及授信期間欄位敘明差異情形及原因。

註2：若有預收(付)款項情形者，應於備註欄敘明原因、契約約定條款、金額及與一般交易型態之差異情形。

註3：實收資本額係指母公司之實收資本額。發行人股票無面額或每股面額非屬新台幣十元者，有關實收資本額百分之二十之交易金額規定，以資產負債表斷屬於母公司業主之權益百分之十計算之。

佳必琪國際股份有限公司

應收關係人款項達新台幣一億元或實收資本額百分之二十以上

民國111年12月31日

附表三

單位：新台幣千元
(除特別註明者外)

帳列應收款項之公司	交易對象名稱	關係	應收關係人款項餘額	週轉率	逾期應收關係人款項		應收關係人款項		提列備抵損失金額
					金額	處理方式	期後收回金額	期後收回金額	
東莞鴻富電子科技有限公司	佳必琪國際股份有限公司	本公司之間接轉投資公司	\$ 484,263	1.23	\$ 144,498	期後收款	\$ 101,148	\$ -	-
東莞厚街華寶電子科技有限公司	佳必琪國際股份有限公司	"	536,140	1.11	142,009	"	94,891	\$ -	-

佳必琪國際股份有限公司
母公司與子公司及各子公司間之業務關係及重要交易往來情形及金額

民國111年1月1日至12月31日

附表四

單位：新台幣千元
(除特別註明者外)

編號 (註1)		交易人名稱	交易往來對象	與交易人之關係	科目	金額	交易條件	佔合併總營收 或總資產之比率 (註3)
1		PFC Manufacturing, Viet Nam Company Limited	佳必琪國際股份有限公司	2	銷貨收入	\$ 193,243	月結180天	4%
1		東莞厚街華寶電子科技有限公司	佳必琪國際股份有限公司	2	銷貨收入	557,062	月結180天	13%
1		東莞厚街華寶電子科技有限公司	佳必琪國際股份有限公司	2	應收帳款	536,140	月結180天	12%
1		東莞鴻富電子科技有限公司	佳必琪國際股份有限公司	2	銷貨收入	517,675	月結180天	12%
1		東莞鴻富電子科技有限公司	佳必琪國際股份有限公司	2	應收帳款	484,263	月結180天	11%
1		鴻琦電子科技(昆山)有限公司	佳必琪國際股份有限公司	2	銷貨收入	116,168	月結180天	3%

註1：母公司及子公司相互間之業務往來資訊應分別於編號註明，編號之填寫方法如下：
(1). 母公司填0。
(2). 子公司依公司別由阿拉伯數字1開始依序編號。

註2：與交易人之關係有以下三種，標示種類即可(若係母子公司間或各子公司間之同一筆交易，則無須重複揭露。如：母公司對子公司之交易，若母公司已揭露，則子公司部分無須重複揭露；子公司對子公司之交易，若其一子公司已揭露，則另一子公司無須重複揭露)：
(1). 母公司對子公司。
(2). 子公司對母公司。
(3). 子公司對子公司。

註3：交易往來金額佔合併總營收或總資產比率之計算，若屬資產負債項目者，以期末餘額佔合併總資產之方式計算；若屬損益項目者，以期中累積金額佔合併總營收之方式計算。
註4：上開母公司與子公司及各子公司間之業務往來資訊揭露標準為進、銷貨金額及關係人款項達新台幣一億元或實收資本額百分之二十以上者。

佳必琪國際股份有限公司

被投資公司名稱、所在地區等相關資訊（不包含大陸被投資公司）

民國111年1月1日至12月31日

附表五

單位：新台幣千元
(除特別註明者外)

投資公司名稱	被投資公司名稱	所在地區	主要營業項目	原始投資金額		期末持有 股數	比率	帳面金額	被投資公司		本期認列之 投資損益	備註
				本期末	去年年底				本期損益	投資損益		
佳必琪國際股份有限公司	BEST LINK PROPERTIES LTD.	英屬維京群島	投資控股	\$ 953,793	\$ 953,793	29,200,000	100	\$ 2,004,295	\$ 13,411	(\$ 13,411)	\$ 13,411	註1
佳必琪國際股份有限公司	佳仕麒投資股份有限公司	台灣	投資	280,000	280,000	28,000,000	100	250,289	(52,848)	(52,848)	(52,848)	
佳必琪國際股份有限公司	明昉企業股份有限公司	台灣	電子製造	120,000	120,000	1,500,000	100	49,877	23,461	23,461	23,461	
佳必琪國際股份有限公司	台暉股份有限公司	台灣	電子零組件買賣	15,850	15,850	1,275,000	51	20,068	1,645	1,645	839	
佳必琪國際股份有限公司	宣帆電子股份有限公司	台灣	電子零組件買賣	20,000	-	1,092,895	70	14,310	(8,116)	(8,116)	(5,690)	註2
佳必琪國際股份有限公司	SWS GROUP COMPANY LIMITED	泰國	電子零組件買賣	41,565	41,565	198,000	49.87	68,016	8,158	8,158	4,068	
BEST LINK PROPERTIES LTD.	JPCCO CORP.	美國	投資控股	109,853	109,853	288,283	98.3	35,661	(20,967)	(20,967)	(20,611)	
BEST LINK PROPERTIES LTD.	BRIGHTON NET CO., LTD.	日本	電子製造	4,720	4,720	320	24.9	8,111	(1,426)	(1,426)	(355)	
佳仕麒投資股份有限公司	JPCCO CORP.	美國	投資控股	1,563	1,563	5,000	1.7	628	(20,967)	(20,967)	(356)	
JPCCO CORP.	PEC MANUFACTURING VIET NAM COMPANY LIMITED	越南	電子製造	57,972	57,972	23,000,000,000	100	5,663	(22,623)	(22,623)	(22,623)	
SWS GROUP COMPANY LIMITED	BPPG SERVICES CO., LTD.	泰國	電子零組件服務	3,179	3,179	30,000	60	11,019	7,632	7,632	4,579	

註1：本公司尚有透過JPC (HK) COMPANY LTD.、BEST MATCH INVESTMENTS LIMITED、BEST SKY LIMITED、HUNG FU(SAMOA) INTERNATIONAL CO., LTD.及LUCKY STAR INVESTMENT CORP.持有大陸子公司請詳附表六。

註2：本公司民國111年1月取得宣帆電子股份有限公司70.11%股權。

佳必琪國際股份有限公司
大陸投資資訊—基本資料
民國111年1月1日至12月31日

附表六

單位：新台幣千元
(除特別註明者外)

大陸被投資公司名稱	主要營業項目	實收資本額	投資方式 (註1)	本期末自 台灣匯出累積		本期期末自 台灣匯出累積 投資金額	被投資公司 本期損益	本公司直接 或間接投資 之持股比例	本期認列 投資損益 (註2)	期末投資 帳面金額	截至本期末 已匯回 投資收益	備註
				匯出	收回							
東莞捷訊電子科技有限公司	連接線、連接器、電腦週邊裝置及 光電產品等之產銷業務	\$ 122,840	(2)	\$ 122,840	-	\$ 122,840	\$ -	100	\$ -	\$ -	-	註3
東莞佳仕達電子有限公司	電子產品之買賣業務	19,690	(2)	19,690	-	19,690	(3,308)	100	(3,308)	15,545	-	-
鴻琦電子科技(昆山)有限公司	雲端网通、消費型電子連接線組及 線纜之產銷業務	155,086	(3)	177,504	-	177,504	24,171	100	24,171	354,294	-	註4
東莞鴻富電子科技有限公司	雲端网通、物聯網、消費型電子用 連接線組及線纜之產銷業務	184,260	(2)	122,840	-	122,840	65,937	100	65,937	516,758	-	註5及 註6
東莞厚街華寶電子科技有限公司	雲端网通、消費型電子連接線組及 線纜之產銷業務	153,550	(2)	-	-	-	34,237	100	34,161	755,196	-	註7
廣州嘉倍齊電子科技有限公司	專用電子連接線組之產銷業務	22,040	(3)	-	-	-	76	100	76	18,153	-	註8

註1：投資方式區分為下列三種，標示種類別即可：

- (1). 直接赴大陸地區從事投資
- (2). 透過第三地區公司再投資大陸(請註明該第三地區之投資公司)
- (3). 其他方式

註2：本期認列投資損益係依大陸被投資公司同期間經本會計師查核之財務報表認列。

註3：本公司透過轉投資公司JPC CO., LTD. 以美金4,000仟元設立東莞捷訊電子科技有限公司100%之股權，東莞捷訊電子科技有限公司已於民國106年度註銷，尚有未抵減相關大陸投資額度計美金4,000仟元。

註4：本公司透過轉投資公司BEST LINK PROPERTIES LTD. 及其子公司BEST SKY LIMITED 以美金3,030仟元取得鴻琦電子科技(昆山)有限公司100%之股權。

註5：本公司透過轉投資公司HUNG FU(SAMOA) INTERNATIONAL CO., LTD. 以美金1,800仟元設立東莞鴻富電子科技有限公司100%之股權。

註6：東莞鴻富電子科技有限公司吸收合併東莞佳琦電線電纜有限公司於民國107年6月取得投審會核准。

註7：本公司透過轉投資公司LUCKY STAR INVESTMENT CORP. 分別以美金750仟元及美金500仟元設立東莞厚街華寶電子科技有限公司及和平華寶電子有限公司100%之股權，和平華寶電子有限公司已於民國101年度註銷，尚有未抵減相關大陸投資額度計美金500仟元。

註8：本公司經由大陸地區投資事業東莞厚街華寶電子科技有限公司再轉投資大陸被投資公司廣州嘉倍齊電子科技有限公司，因該大陸地區投資事業非屬控股公司，故其再轉投資無須向投審會申請。

公司名稱	依經濟部投審會 規定赴大陸地區 投資限額	
	核准投資金額	投資限額
佳必琪國際股份有限公司	\$ 504,290	\$ 1,895,653

註1：核准投資金額美金32,778仟元中，包含美金290仟元係經經濟部投審會核准向第三者購置廠房設備、機器設備及零配件投資。

註2：本公司於民國94年間出售無錫嘉聯科技之股權，截至民國111年12月31日止，尚有未抵減相關大陸投資額度計美金1,250仟元。

註3：本表相關數字應以新臺幣列示。

佳必琪國際股份有限公司

主要股東資訊

民國111年12月31日

附表七


主要股東名稱	股份	
	持有股數	持股比例
張舒眉	18,472,480	15.13%
全漢企業股份有限公司	10,000,000	8.19%
頂準投資有限公司	6,144,750	5.03%

佳必琪國際股份有限公司
JESS-LINK PRODUCTS CO., LTD.



董事長：張舒眉





茁壯豐收 / 擁抱全球 / 技術創新 / 人才培育 / 精實耕耘 / 品質升級