

股票代號：6197



# JPC

佳必琪國際股份有限公司  
JESS-LINK PRODUCTS CO., LTD.

—— 108年度年報 ——

刊印日期：中華民國一〇九年五月十五日

金管會指定之資訊申報網址&公開資訊觀測站&

本公司年報相關資料查詢網址: <http://mops.twse.com.tw>

## 一、發言人

姓名：陳瑋婷

職稱：業務企劃協理

電話：(02)8227-1658

電子郵件信箱：Ami\_Chen@jpcco.com

代理發言人：

姓名：鄭治平

職稱：財會中心協理

電話：(02)8227-1658

電子郵件信箱：Jave\_Cheng@jpcco.com

## 二、總公司、分公司及工廠之地址及電話

總公司：新北市中和區建一路 176 號 9 樓

電話：(02)8227-1658

分公司：無

工廠：新北市中和區建一路 176 號 6 樓之 1、之 2

中國廣東省東莞市鳳崗鎮浸校塘工業區

中國廣東省東莞市厚街鎮新塘村工業區

中國江蘇省昆山市巴城鎮古城路 536 號

LOT E, STREET NO 2, DONG AN INDUSTRIAL ZONE, BINH HOA WARD,  
THUAN AN DISTRICT, BINH DUONG PROVINCE, VIETNAM

電話：+886 8227-1658 /+86 0769-87757688 / +86 0769-85915620 / +86 0512-57650286 /  
+84 931343407

## 三、股票過戶機構

名稱：凱基證券股份有限公司

地址：台北市重慶南路一段 2 號 5 樓

電話：(02)2389-2999

網址：www.kgieworld.com.tw

## 四、最近年度財務報告簽證會計師

事務所名稱：資誠聯合會計師事務所

簽證會計師：林雅慧、馮敏娟會計師

地址：台北市基隆路一段 333 號 27 樓

電話：(02)2729-6666

網址：www.pwc.tw

## 五、海外有價證券掛牌買賣之交易場所名稱：無

查詢海外有價證券資訊之方式：無

## 六、公司網址：www.jpcco.com

壹、致股東報告書.....	1
貳、公司簡介.....	7
一、設立日期.....	7
二、公司沿革.....	7
參、公司治理報告.....	10
一、組織系統.....	10
二、董事、監察人、總經理、副總經理、協理、各部門及分支機構主管資料.....	12
三、最近年度給付董事、監察人、總經理及副總經理等之酬金.....	16
四、公司治理運作情形.....	20
五、會計師公費資訊.....	34
六、更換會計師資訊.....	35
七、公司之董事長、總經理、負責財務或會計事務之經理人，最近一年內曾任職於簽證會計師所屬事務所或其關係企業者.....	35
八、最近年度及截至年報刊印日止，董事、監察人、經理人及持股比例超過百分之十之股東股權移轉及股權質押變動情形.....	36
九、持股比例占前十名之股東，其相互間為關係人或為配偶、二親等以內之親屬關係之資訊.....	37
十、公司、公司之董事、經理人及公司直接或間接控制之事業對同一轉投資事業之持股數，並合併計算綜合持股比例.....	38
肆、募資情形.....	39
一、資本及股份.....	39
二、公司債辦理情形.....	44
三、特別股辦理情形.....	44
四、海外存託憑證辦理情形.....	44
五、員工認股權憑證辦理情形.....	44
六、限制員工權利新股辦理情形.....	44
七、併購或受讓他公司股份發行新股辦理情形.....	44
八、資金運用計劃執行情形.....	44

伍、營運概況.....	45
一、業務內容.....	45
二、市場及產銷概況.....	53
三、從業員工最近二年度及截至年報刊印日止，從業員工人數、平均服務年資、 平均年齡及學歷分布比率.....	62
四、環保支出資訊.....	63
五、勞資關係.....	63
六、重要契約.....	63
陸、財務概況.....	64
一、最近五年度簡明財務資料.....	64
二、最近五年度財務分析.....	68
三、最近年度財務報告之監察人或審計委員會審查報告.....	70
四、最近年度財務報告.....	70
五、最近年度經會計師查核簽證之公司個體財務報告.....	70
六、公司及其關係企業最近年度及截至年報刊印日止，如有發生財務週轉困難情 事，應列明其對本公司財務狀況之影響.....	70
柒、財務狀況及財務績效之檢討分析與風險事項.....	71
一、財務狀況.....	71
二、財務績效.....	71
三、現金流量.....	72
四、最近年度重大資本支出對財務業務之影響.....	72
五、最近年度轉投資政策、其獲利或虧損之主要原因、改善計畫及未來一年投資 計畫.....	73
六、風險事項.....	73
七、其他重要事項.....	75
捌、特別記載事項.....	76
一、關係企業相關資料.....	76
二、最近年度及截至年報刊印日止，私募有價證券辦理情形.....	81
三、最近年度及截至年報刊印日止，子公司持有或處分本公司股票情形.....	81
四、其他必要補充說明事項.....	81
五、最近年度及截至年報刊印日止，如發生證券交易法第三十六條第三項第二款 所定對股東權益或證券價格有重大影響之事項，亦應逐項載明.....	81

## 壹、致股東報告書

各位股東女士、先生：

首先要感謝各位股東女士、先生在百忙之中參加本公司108年度股東常會，以及過去一年來對公司的支持。108年度本公司本期稅後淨利為新台幣262,517仟元，茲將108年度營業結果及109年度營業計畫概要報告如下：

### 一、108年度營業結果

#### (一)營業計畫實施成果

本公司108年度合併營收為新台幣3,609,423仟元，合併營業利益為新台幣217,958仟元，本期稅後淨利為新台幣262,517仟元。

(二)預算執行情形：本公司108年度並未公告財務預測。

#### (三)財務收支及獲利能力分析

##### 1.財務收支分析

本公司主要產品為雲端網通、物聯網系統、消費型電子等，108年度合併營收較107年度增加3.54%，108年度合併營業利益較107年度增加新台幣78,761仟元，增加56.58%，108年本期稅後淨利歸屬於母公司業主較107年度增加新台幣11,029仟元，增加3.97%。

108年雲端網通產品除了原客戶深耕，新客戶擴展亦有成效，消費性產品與知名品牌大廠長期的穩定合作，營收及獲利相對穩定，另外新能源車用電子產品及智能連結持續拓展新客戶及新產品，整體營收及獲利均較上年度增加。

##### 2.獲利能力分析

項 目	107 年度	108 年度
資產報酬率 (%)	6.31	6.18
股東權益報酬率 (%)	8.96	8.76
佔實收資本比率 (%)	營業利益	11.40
	稅前純益	28.59
純益率 (%)	7.96	7.27
每股盈餘 (元) (註)	2.18	2.40

註：係以當年度加權平均流通在外股數，並追溯調整歷年來因員工紅利而增加之加權流通在外股數為計算基礎，即基本每股盈餘。

## (四)研究發展狀況

### 1.最近三年度每年投入之研發費用

單位：新台幣仟元

項目/年度	106 年度	107 年度	108 年度
合併營收淨額	4,135,171	3,486,163	3,609,423
合併研發費用	104,896	126,972	94,171
合併研發費用佔 合併營收淨額之比例	2.54%	3.64%	2.61%

### 2.108 年度研發成果

本公司主要針對四大產業區域的連接器與線纜進行研發，包含 5G 高速雲端網通及伺服器、電動汽車、物聯網與工業及工控等。108 年產品開發重點為：應用在未來 8K 視頻介面之消費性電子 HDMI 2.1，具備高彈性及高可靠度的八通道資料儲存應用，高電壓與高電流的車用連接與線纜，因應消費者購物需求模式改變所研發的無線掃描應用裝置，另在先進駕駛輔助系統(ADAS)的方案，本公司產品更以傳統汽油車的高標準，在氣密防水、強度、扣合與散熱功能要求上超越同級產品。

## 二、109 年度營業計畫概要

### (一) JPC 工作願景

#### 2020年JPC工作願景



(二) 經營方針

1. 產品聚焦：除了原先主力—高速網通和 5G 相關產品外，也順利轉型同步著眼在工業 4.0、智能連結產業、IOT 互聯網、NEV 車用電子聚焦與擴張。
2. 管理升級：將所有資訊數據化,並以系統管理、分析，進一步精實企業流程，持續簡化及 e 化。
3. 擁抱全球：除了已深耕的歐美市場、日本等市場外，全面加速拓展銷售通路和在地化的服務，全力將產品推至東南亞、俄羅斯、巴西、東歐、歐洲等市場。

(三) 預期銷售數量及其依據

本公司 108 年度銷售及生產計畫，捨棄量大但低毛利率之產品，轉而把資源投入在高毛利的產品上，109 年度將延續此方針，把資源用於刀口上，專攻在高毛利有前瞻性之產品，並加速拓展擴大高毛利產品之銷售。

(四) 重要之產銷政策

1. 因應中美貿易戰，為了能持續保有競爭力的利基點，滿足客戶的需求，本公司已於美國及越南設廠，同時也於台北總公司重新啟動生產線，以因應風險管理。
2. 順利導入 IT 大數據分析，以及 Salesforce 系統，透過系統主動管理商機，控制、加速，展開實現更高效的贏單率，不只能提升業務產出和效益，更能即時性的全面控管與展開，讓業務能更有效率的服務客戶。
3. 放眼全球，尋找更多代理商和銷售通路，布局全球，擴大銷售。

三、未來公司發展策略

持續致力於產品技術的開發與服務的創新，不僅追求滿足、更要超越合作夥伴的需求與期望，成為客戶共榮雙贏之協力夥伴、為股東提供最佳投資回報、為員工提供長久優越的永續發展空間、為團隊共同打造卓越的營收與獲利。

力與美是 JPC 最重要的核心價值，用力拚事業、以美豐心靈，不僅深深影響了同仁，更成為對外與國際大廠客戶、合作夥伴及供應商往來的行為準則，贏得信任，對內也為企業帶來了和睦與互信。

成為雲端網通/5G、IoT 物聯網、NEV 車用電子與智能連結產業等領域的領導，提高市場滲透率，是我們共同的願景與目標。

109 年發展重點與營運方向如下：

(一) 研發策略

1. 高頻傳輸(CCDC)：用於5G Telecom/Edge computing以及伺服器(Server)與儲存設備(Storage)和高速交換機(Switch)及數據中心(Data Center)之相關高速傳輸產業。因應400Gbps網路交換機 Gear Box 應用之Breakout ACC線纜導入，同時針對800Gbps銅纜新產品開發啟動。此外，第五代行動通訊5G傳輸速率將達25Gbps以上，預期基地台、都會網與骨幹網將全面升速，看好25G SFP28將接替4GLTE時期的10GSFP+。目前應用於5G基地台光模組產品全系列已驗證完畢，陸續量產出貨中。Next Generation PCIe產品導入Gen4/Gen5規格，提供伺服器客戶更完整的解決方案。

2. 物聯網(IoT)：

(1) 利用既有技術整合3rd parts優勢：

持續累積Amz/Apple周邊產品與HomeKit MFI 相關開發經驗；目前產品已實際應用於市場，主要服務建構於AWS，配合多樣的硬體與無線通訊方式ex.BLE4.2、5.0 WiFi、NB-IoT，並將技術整合為模組化開發方式，協助客戶搶佔市場。

(2) 新技術開發：

- 增加IoT設備周邊應用功能。ex.多類型Sensor與智慧語音。
- 研發Algorithm並整合在現有功能內。
- 持續增加無線通訊模選項。ex.5G通訊。

3. 工業(SCI)：因應5G工業自動化和智能工廠應用的需求，善用集團結合當地MIT代理的結合，順利拓展銷售M8&12等系列工業防水連接器和工業動化相關設備線材上的需求外，也善用代理日本原廠YAMAHA機器手臂的銷售實績，進而拓展自動化技術，2020年也會結合新產品傳感器順利官網上架，進行更升級的智能整合與技術的創新服務。軟排線(FFC/FC)：配合市場技術與應用趨勢將既有FFC/FC產品技術全面升級，朝高溫高速以及客製化的運用研發。Flat Cable輕量化，提升耐高溫及提高傳輸速度，應用在汽車電子、伺服器和工業電腦、工業機械手臂及控360度旋轉鏡頭等專業領域。



4.能源車(NEV)：持續優化大電力車用連接器及電源阻斷關(MiniMSD)擴充車用高速傳輸連接線及連接器產品線. E-motor及E-Bike產品應用及策略零件供應鏈的能力強化，以及低壓線束應用開發。

#### (二) 銷售策略

本公司加速全球多處設立據點，不僅鞏固既有客戶，更是積極參與海內外重要展覽、增加品牌能見度、開發新客戶、同步蒐集市場資訊、掌握需求脈動、開發更具利基的產品，進而提升市場滲透率與佔有率。

#### (三) 生產策略

持續推動”精實化”及”智能化”計畫，檢視每項工作流程，去蕪存菁，提升工作價值，優化生產成本，本公司並持續增加自動化的投資，擴大與合作夥伴的聯手互惠與合作，以增加更全面的生產效能，並降低人力上的依賴，以全面智能工廠為目標。

### 四、受到外部競爭環境、法規環境及總體經營環境之影響

#### (一) 外部競爭環境

IDC發佈對2020年台灣市場的十大ICT趨勢預測：在2020年台灣市場將受到以下十大趨勢影響：融合式AI世代來臨、AI運算走向端雲共生、混和/多雲架構企創新關鍵、自動化與IPA加速企業轉型、5G改變市場競爭規則、數位轉型下

一為中小企業加速轉型、地緣政治風險加劇將持續驅動資安在地化、穿戴裝置邁新紀元、Omni-Platform顛覆遊戲產業、以及萬物即服務。

在新的數位經濟中，技術應用與整合將是關鍵，本公司將積極利用數位創新台採用新技術利用新界面的AI以及大規模安全，本公司更積極的重塑造所需要的組織和IT技能，面對未來的市場競爭。除此，中美貿易以及新冠肺炎疫情也造成相當大的影響和艱鉅挑戰，全體同仁齊心努力加速廠區復工，同時也會研擬越南廠區和台灣廠區等產能，進而評估風險管理的相關配套措施與備案。

#### (二) 法規環境

本公司積極推動企業社會責任，落實法令之遵循，以符合資訊公開透明之永續企業。

#### (三) 總體經營環境

除了主力產品分佈在雲端高速/網通5G之外，放眼當下火紅IoT物聯網、NEV能源&車用電子、工業4.0等前瞻性產業的加速佈局，希望可以在短期內

為本公司帶來高毛利高成長的銷售。除此，因應中美貿易戰，本公司發揮實力，也在第一時間內做足應對，未來也持續於全球各地設置服務據點，「提供客戶更快更加值的服務」共好，雙贏，是本公司持續不變的目標。

感謝各位股東們的關心、信任與支持。我們願與合作夥伴齊心協力，迎戰未來！感謝各位股東這一年來對JPC的支持與鼓勵。

董 事 長：張 舒 眉



總 經 理：張 舒 眉



會 計 主 管：鄭 治 平



## 貳、公司簡介

一、設立日期：中華民國 81 年 5 月 7 日

## 二、公司沿革

81 年	佳必琪國際股份有限公司成立，資本額 0.5 仟萬，初期以電腦軟硬體及其週邊設備、電子產品及零件之買賣及進出口業務為主。
82 年	開始連接器及線組銷售。
83 年	投入電腦週邊設備 OEM 之經營。
87 年	擴大營運規模，現金增資 2.5 仟萬，增加資本額至 3 仟萬。
88 年	配合營業規模擴大需求，現金增資 3 仟萬，增加資本額至 6 仟萬，用於購置台北市基隆路營業總部。
89 年	配合購買廠房需求，現金增資 5.5 仟萬暨盈餘轉增資 3 仟萬，增加資本額至 14.5 仟萬，設立中和廠。 辦理第二次現金增資 3.5 仟萬，實收資本額增加至 18 仟萬。 購置中和土地及建物。
90 年	配合辦理盈餘暨資本公積轉增資 10.8 仟萬，實收資本額增加至 28.8 仟萬。
91 年	配合辦理盈餘暨資本公積及員工紅利轉增資 12.41 仟萬，實收資本額增加至 41.21 仟萬。 12 月 11 日本公司股票獲財團法人中華民國證券櫃檯買賣中心核准開始於櫃檯買賣。
92 年	配合辦理盈餘暨資本公積轉增資 13.403 仟萬，實收資本額增加至 54.613 仟萬。 配合營業規模擴大需求，辦理發行國內第一次無擔保轉換公司債 52 仟萬，11 月 25 日獲財團法人中華民國證券櫃檯買賣中心核准開始於櫃檯買賣。
93 年	10 月 8 日本公司股票獲臺灣證券交易所股份有限公司核准開始於證券集中交易市場上市買賣。 配合辦理盈餘暨資本公積轉增資 15.183 仟萬，實收資本額增加至 71.065 仟萬。 間接投資大陸東莞地區設立獨資公司-東莞捷訊電子科技有限公司。 購置中和建一路 176 號 9 樓及 6 樓為本公司辦公室營業處所及工廠倉儲處所。
94 年	間接投資大陸深圳地區設立獨資公司-佳仕達國際有限公司。 配合營業規模擴大需求，辦理盈餘轉增資及可轉換公司債及員工認股權憑證轉換，實收資本額增加至 84.967 仟萬。 本公司組織調整，為配合營業規模擴大及資源整合，本公司調整為四大事業處-連接器及線組事業處、資料儲存事業處、日本事業處、IPS 及品牌企劃事業處。
95 年	間接投資 FLAST ENTERPRISE INC. 附屬之大陸地區東莞佳展榮電子廠 100% 之股權。 配合辦理盈餘轉增資及可轉換公司債及員工認股權憑證轉換，實收資本額增加至 101.438 仟萬。

## 貳、公司簡介

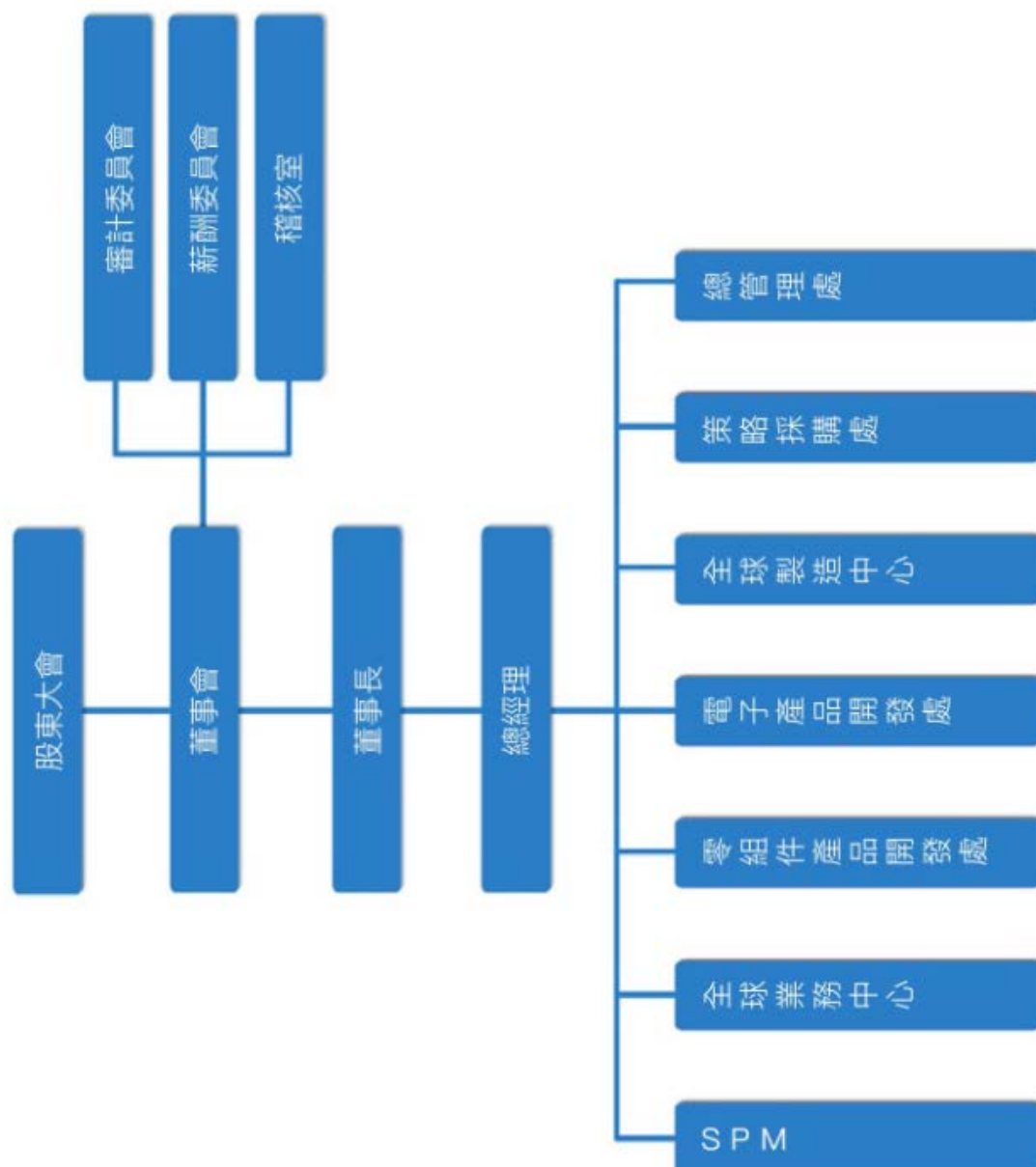
96年	取得鴻錡科技股份有限公司 100%股權，併入連接器及線組事業處。 間接取得 ULTRA ELECTRONICS ENTERPRISE INC 及附屬之大陸地區東莞清溪鴻琦電子廠 100%之股權。
96年	間接取得大陸鴻琦電子科技(昆山)有限公司 100%股權。 間接投資大陸地區獨資公司-佳琦電線電纜有限公司。 間接部分投資 RICHMAN LTD.及附屬大陸地區虎門松興電子五金廠。 配合營業規模擴大需求，辦理盈餘轉增資、可轉換公司債及現金增資，實收資本額增加至 128.357 仟萬。
97年	配合辦理盈餘轉增資及員工認股權憑證轉換，實收資本額增加至 147.498 仟萬。 本公司組織調整，為因應大環境變化及有效利用資源，本公司事業處變更為連接器及線組事業處、電子事業處及日本事業處。
98年	間接取得 HUNG FU (SAMOA) INTERNATIONAL CO., LTD 及附屬大陸地區鴻富電子塑膠廠 100%股權。 間接取得大陸地區鴻端電子科技有限公司 100%股權。
99年	本公司併購 LUCKY STAR INVESTMENT CORP.及明昀企業股份有限公司。 本公司於 99年 5月 1日 合併 100%持有之轉投資公司鴻錡科技股份有限公司。 配合辦理盈餘及資本公積轉增資，實收資本額增加至 162.248 仟萬。
100年	本公司為因應集團組織重整及業務整合發展需求，自 100年 1月 1日 由 Best Link Properties Ltd.向本公司之子公司璽榮所持有之 100%轉投資公司 Multiple Hope International Limited.購買其 100%持有之 Flast Enterprise Inc.股權，並持有 Flast 之來料加工廠-佳展榮電子廠。 配合營業規模擴大需求，辦理可轉換公司債及現金增資，實收資本額增加至 173.448 仟萬。 間接投資大陸東莞地區設立獨資公司-東莞鴻富電子科技有限公司、東莞厚街華寶電子科技有限公司及東莞捷希電子科技有限公司。 間接投資設立捷思達國際股份有限公司，從事網路行銷業務。 本公司於 100年 12月 23日 設立薪資報酬委員會。
101年	本公司集團組織整合，將東莞捷訊電子科技有限公司及東莞華寶精密電子有限公司整併至東莞厚街華寶電子科技有限公司。
102年	本公司組織調整，為因應集團組織重整及業務整合發展需求，本公司調整為二大事業處-連接器及線組事業處、日本事業處。 本公司於 102年 6月 19日 設立審計委員會。
103年	本公司為激勵員工及提昇員工向心力，依據「證券交易法」及「上市上櫃公司買回本公司股份辦法」，經董事會通過自台灣證券交易所買進本公司股份 2,000,000 股並轉庫藏，適當時轉讓予員工。
104年	本公司調整產品及產業發展，聚焦雲端網通市產(Cloud Computing & Data Communication)、物聯網市場(Internet of Things Systems)、消費型電子市場(Personal IT & Comsumer)。 雲端網通產品 QFSP 28 100G 通過驗證。
105年	本公司因應集團組織整合，已完成轉投資公司 GOODSEND ENTERPRISE INC.及 MULTIPLE HOPE INTERNATIONAL 註銷。

	本公司集團推動”精實力”及”智能化”專案。
106 年	本公司因應集團組織整合，已完成轉投資公司 CHEERBEST LIMITED 及 JPC CO LTD. 及東莞捷訊電子科技有限公司 註銷。 出售大陸地區鴻端電子科技有限公司 100%股權。 辦理現金減資退還股款計 43.36 仟萬，減資後實收資本額為 130.086 仟萬。
107 年	因應 NEV 市場推廣，於大陸廣州地區設立嘉倍齊電子科技有限公司。 本公司持續推動集團整合，東莞鴻富電子科技有限公司合併東莞佳琦電線電纜有限公司，明昀企業股份有限公司合併捷思達國際股份有限公司。 因應美國市場，擴大投資美國子公司 JPCCO CORP.，陸續增資股本為 USD3,050,000 元。 買進本公司股份 8,000,000 股並轉庫藏予以註銷，減資後實收資本額為 122.086 仟萬。
108 年	因應東南亞市場的崛起，公司決定拓展事業版圖至泰國，因此投資 SWS Group Company Limited 及其子公司 BPPG Service Co. Ltd.49.87%股權，並於泰國提供銷售服務之業務。 另因應中美貿易戰，本公司除擴大台灣產能外，並佈局越南，設立子公司 PEC MANUFACTURING VIETNAM COMPANY LIMITED。

## 參、公司治理報告

### 一、組織系統

#### (一) 組織結構





## (二) 各主要部門所營業務

部門名稱	所營業務
SPM	負責雲端網通、物聯網、消費性電子、NEV 新能源、工業&機器人之營運目標之擬定與市場企劃、產銷協調、試產分析。
全球業務中心	負責雲端網通、物聯網、消費性電子、NEV 新能源、工業&機器人等產品銷售及客戶服務等業務、開發具潛力之市場及客戶。
零組件產品開發處	負責雲端網通、工業智能之設計、研究、開發等規劃與執行、新產品相關技術支援及諮詢、專案時程之排定與管制。
電子產品開發處	負責物聯網、消費型電子之設計、研究、開發等規劃與執行、新產品相關技術支援及諮詢、專案時程之排定與管制。
全球製造中心	<ol style="list-style-type: none"> <li>1. 各廠負責生產、人力、設備、開發、工程材料、依照生產製令生產主要產品、製造流程之建立及維護、產能分析。</li> <li>2. 負責產品品質檢驗、功能測試及品質保證等作業。</li> <li>3. 倉儲管理。</li> <li>4. 排定生產計劃及交期追蹤協調與管控。</li> </ol>
策略採購處	<ol style="list-style-type: none"> <li>1. 負責部門作業系統資訊化及電腦化資訊管理之規劃與維護。</li> <li>2. 負責採購作業之執行，廠商之掌握、供應商評鑑及績效之考核。</li> <li>3. 外包廠商評鑑、交期，品質管制及生產技術提供與支援。</li> </ol>
總管理處	<ol style="list-style-type: none"> <li>1. 負責公司財務、資金管理、會計作業、預算編制與各交易循環之控管。</li> <li>2. 負責公司租稅業務之規劃與執行。</li> <li>3. 公司與外部利害關係人之訊息溝通。</li> <li>4. 轉投資事業管理。</li> <li>5. 負責經營管理計劃之推動、考核分析、人事、勞務、訓練、財務、資訊、成本之管理及訂定各執行方針。</li> <li>6. 依照公司策略規劃，發展及整合海外子公司資源，對海外子公司支援及管理。</li> </ol>
稽核	<ol style="list-style-type: none"> <li>1. 內部控制循環作業制度之制定。</li> <li>2. 內部控制循環之定期或不定期稽核。</li> <li>3. 提供改進建議，以促進業務效率並使內部控制有效執行。</li> </ol>

二、董事、監察人、總經理、副總經理、協理、各部門及分支機構主管資料  
 (一) 董事及監察人

1. 董事及監察人資料(一)

109年4月14日；單位：股

職稱	國籍或註冊地	姓名	性別	選(就)任日期	任期	初次選任日期	選任時持有股份		現持有股數		在持有股數		配偶、未成年子女現在持有股份		利用他人名義持有股份		主要經(學)歷	目前兼任本公司及其他公司之職務	具配偶或二親等以內關係之其他監事或監察人			備註
							股數	持比率	股數	持比率	股數	持比率	股數	持比率	股數	持比率			職稱	姓名	關係	
董事長	中華民國	張舒眉	女	108.06.14	3	81.05.07	18,472,480	15.13	18,472,480	15.13	—	—	—	—	3,081,000	2.52	學歷：東海大學經濟系 經歷：德商安達康總經理	本公司：總經理 他公司：註2	—	—	—	註1
董事	中華民國 代表：中華民國	鉅力投資有限公司 代表人：江欽池	男	108.06.14	3	98.06.10	2,295,750	1.88	2,295,750	1.88	—	—	—	—	2,640,000	2.16	學歷：陸軍官校 經歷：鴻富資訊股份有限公司創辦人	本公司：副董事長 他公司：鉅力投資有限公司董事長 鴻富資訊股份有限公司董事長 陸摩亞商鉅力投資有限公司董事 陸摩亞商宏升投資有限公司董事	—	—	—	—
董事	中華民國 代表：中華民國	大一投資有限公司(代表人：蔡玉玲)	女	108.06.14	3	105.06.15	1,645,000	1.35	2,299,000	1.88	—	—	—	—	—	—	學歷：台灣大學法律研究所 經歷：(註3)	本公司：無 他公司：(註4)	—	—	—	—
董事	中華民國 代表：中華民國	頂準投資有限公司 代表人：楊明恭	男	108.06.14	3	105.06.15	6,144,750	5.03	6,144,750	5.03	—	—	—	—	874,120	0.72	學歷：三重國小 經歷：明尚企業董事長	本公司：無 他公司：科妍生物科技股份有限公司董事	—	—	—	—



職稱	國籍或註冊地	姓名	性別	選(就)任日期	任期	初次選任日期	選持有股份		現持有股數		配偶、未成年子女現在持有股份		利用他人名義持有股份		主要經(學)歷	目前兼任本公司及其他公司之職務	具配偶或二親等以內關係之董事或監察人		備註
							股數	持比率	股數	持比率	股數	持比率	股數	持比率			職稱	姓名	
獨立董事	中華民國	何經華	男	108.06.14	3	93.05.27	—	—	—	—	7,500	0.01	—	—	學歷：馬里蘭大學電腦碩士 經歷：新住連鎖集團總裁、友集、柯萊特集團首席營運長	本公司：無 他公司：無	—	—	—
獨立董事	中華民國	徐偉初	男	108.06.14	3	91.05.21	—	—	—	—	—	—	—	—	學歷：美國南伊利諾大學經濟學博士 經歷：國立政治大學財政學系主任	本公司：無 他公司：優派股份有限公司外部董事 日電貿股份有限公司獨立董事 中國文化大學會計學系教授	—	—	—
獨立董事	中華民國	詹乾隆	男	108.06.14	3	102.06.19	—	—	—	—	—	—	—	—	學歷：美國 Nova 大學會計學博士、美國密蘇里大學商學碩士 經歷：東吳大學教務長	本公司：無 他公司：台灣半導體股份有限公司獨立董事 亞洲光學股份有限公司獨立董事 壹鹽實業股份有限公司獨立董事 禾聯碩股份有限公司董事	—	—	—

註1：董事長與總經理為同一人，主係本公司近年持續推動轉型，董事長兼任總經理更能落實轉型政策，另本公司其餘董事未兼任本公司員工或經理人。

註2：太一投資(股)公司董事長、非常木蘭投資(股)公司董事長、理榮科技(股)公司董事長、佳仕驕投資(股)公司董事長、明向企業股份有限公司董事長；BEST LINK PROPERTIES LTD、JPC (HK) COMPANY LTD、LUCKY STAR INVESTMENT CORP、BEST MATCH INVESTMENTS LIMITED、BEST SKY LIMITED、HUNG FU (SAMOA) INTERNATIONAL C0.,LTD、DIAMOND CREATIVE HOLDING LIMITED、SWS GROUP COMPANY LIMITED 之法人董事代表。

註3：IBM 大中華地區法務長、IBM 台灣地區法務長、台北士林、彰化、桃園等地方法院法官。

註4：財團法人清潔生產與區域發展基金會董事、寬庭美學股份有限公司董事長、我在淡水股份有限公司董事長、理德國際科技法律事務所共同創辦人、台灣金融科技協會理事長、燃點公民平台常務理事、高士比國際股份有限公司監察人、台灣女董事協會理事、華梵大學監察人、中華國民仲裁協會理事。

## 參、公司治理報告

### 2.法人股東之主要股東

109年4月14日

法人股東名稱	法人股東之主要股東	持股比例
鉅力投資有限公司	薩摩亞商鉅力投資有限公司	100%
頂準投資有限公司	薩摩亞商 TOP POINT INVESTMENTS LTD.	100%
太一投資股份有限公司	張舒眉	100%

### 3.法人股東之主要股東為法人者其主要股東

109年4月14日

法人名稱	法人之主要股東	持股比例
薩摩亞商鉅力投資有限公司	江欽池	100%
薩摩亞商 TOP POINT INVESTMENTS LTD	楊李淑蘭	100%

### 4.董事及監察人資料(二)

姓名	條件	是否具有五年以上工作經驗 及下列專業資格			符合獨立性情形(註1)												兼任其他公司 獨立董事數	
		商務、法 務、財務、 會計或公司 業務所須相 關科系之公 私立大專院 校講師以上	法官、檢察 官、律師、會 計師或其他與 公司業務所需 之國家考試及 格領有證書之 專門職業及技 術人員	商務、法 務、會計 或公司業 務所須之 工作經驗	1	2	3	4	5	6	7	8	9	10	11	12		
張舒眉			✓					✓				✓	✓	✓	✓	✓	✓	-
鉅力投資有限公司 (代表人：江欽池)			✓		✓	✓	✓	✓		✓	✓	✓	✓	✓	✓	✓	✓	-
太一投資股份有限公司 (代表人：蔡玉玲)		✓			✓	✓	✓	✓				✓	✓	✓	✓	✓	✓	-
頂準投資有限公司 (代表人：楊明恭)			✓		✓	✓	✓	✓		✓	✓	✓	✓	✓	✓	✓	✓	-
何經華			✓		✓	✓	✓	✓	✓	✓	✓	✓	✓	✓	✓	✓	✓	-
徐偉初	✓				✓	✓	✓	✓	✓	✓	✓	✓	✓	✓	✓	✓	✓	1
詹乾隆	✓				✓	✓	✓	✓	✓	✓	✓	✓	✓	✓	✓	✓	✓	3

註1：各董事、監察人於選任前二年及任職期間符合下述各條件者，請於各條件代號下方空格中打“✓”。

- (1) 非為公司或其關係企業之受僱人。
- (2) 非公司或其關係企業之董事、監察人(但如為公司與其母公司、子公司或屬同一母公司之子公司依本法或當地國法令設置之獨立董事相互兼任者，不在此限)。
- (3) 非本人及其配偶、未成年子女或以他人名義持有公司已發行股份總數1%以上或持股前十名之自然人股東。
- (4) 非(1)所列之經理人或(2)、(3)所列人員之配偶、二親等以內親屬或三親等以內直系血親親屬。
- (5) 非直接持有公司已發行股份總數5%以上、持股前五名或依公司法第27條第1項或第2項指派代表人擔任公司董事或監察人之法人股東之董事、監察人或受僱人(但如為公司與其母公司、子公司或屬同一母公司之子公司依本法或當地國法令設置之獨立董事相互兼任者，不在此限)。
- (6) 非與公司之董事席次或有表決權之股份超過半數係由同一人控制之他公司董事、監察人或受僱人(但如為公司或其母公司、子公司或屬同一母公司之子公司依本法或當地國法令設置之獨立董事相互兼任者，不在此限)。
- (7) 非與公司之董事長、總經理或相當職務者互為同一人或配偶之他公司或機構之董事(理事)、監察人(監事)或受僱人(但如為公司與其母公司、子公司或屬同一母公司之子公司依本法或當地國法令設置之獨立董事相互兼任者，不在此限)。
- (8) 非與公司有財務或業務往來之特定公司或機構之董事(理事)、監察人(監事)、經理人或持股5%以上股東(但特定公司或機構如持有公司已發行股份總數20%以上，未超過50%，且為公司與其母公司、子公司或屬同一母公司之子公司依本法或當地國法令設置之獨立董事相互兼任者，不在此限)。
- (9) 非為公司或關係企業提供審計或最近二年取得報酬累計金額未逾新臺幣50萬元之商務、法務、財務、會計等相關服務之專業人士、獨資、合夥、公司或機構之企業主、合夥人、董事(理事)、監察人(監事)、經理人及其配偶。但依證券交易法或企業併購法相關法令履行職權之薪資報酬委員會、公開收購審議委員會或併購特別委員會成員，不在此限。
- (10) 未與其他董事間具有配偶或二親等以內之親屬關係。
- (11) 未有公司法第30條各款情事之一。
- (12) 未有公司法第27條規定以政府、法人或其代表人當選。

## (二) 總經理、副總經理、協理、各部門及分支機構主管資料

109年4月14日；單位：股；%

職稱	國籍	姓名	性別	選(就)任日期	持有股份		配偶、未成年子女持有股份		利用他人名義持有股份		主要經(學)歷	目前兼任其他公司之職務	具配偶或二親等以內關係之經理人			備註
					股數	持股比例	股數	持股比例	股數	持股比例			職稱	姓名	關係	
董事長兼任總經理	中華民國	張舒眉	女	105.08.11	18,472,480	15.13	—	—	3,081,000	2.52	學歷:東海大學經濟系 經歷:德商安達康總經理	本公司:董事長 他公司:註2	—	—	—	註1
執行副總經理(註3)	中華民國	李瑞麟	男	103.04.01	—	—	—	—	—	—	學歷:高工機械工程 經歷:今皓實業(股)副總經理	—	—	—	—	—
副總經理(註4)	中華民國	陳麗玲	女	84.10.09	—	—	—	—	—	—	學歷:輔仁大學日文系 經歷:臺灣百和工業	明昶企業股份有限公司監察人 法人代表人、台暉股份有限公司監察人 法人代表人、SWS GROUP COMPANY LIMITED 法人代表人	—	—	—	—
副總經理	中華民國	廖文傑	男	106.01.01	—	—	—	—	—	—	學歷:輔仁大學 科技管理學碩士 經歷:佳必理華實廠副總經理	—	—	—	—	—
雲端網通SPM協理	中華民國	黃莉玲	女	102.1.31	53,312	0.04	9,000	0.01	—	—	學歷:銘傳大學 銀行保險學系 經歷:英碩企業股份有限公司業務專員	—	—	—	—	—
智能連結產業部協理	中華民國	陳瑋婷	女	106.10.12	83,000	0.07	—	—	—	—	學歷:輔仁大學 科技管理學碩士 經歷:佳必理智能連結產業部協理	—	—	—	—	—
財會中心協理	中華民國	鄭治平	男	99.12.01	113,250	0.09	—	—	—	—	學歷:中興大學會計系 經歷:安侯協和會計事務所高級查帳員 自然美化妝品(股)公司 稽核	SWS GROUP COMPANY LIMITED 法人代表人	—	—	—	—

註1：董事長與總經理為同一人，王係本公司近年持續推動轉型，董事長兼任總經理更能落實轉型政策，另本公司其餘董事未兼任本公司員工或經理人。

註2：太一投資(股)公司董事長；非常木蘭投資(股)公司董事長；理榮科技(股)公司董事長；佳仕聯投資(股)公司董事長；明昶企業股份有限公司董事長；BEST LINK PROPERTIES LTD、JPC (HK) COMPANY LTD、LUCKY STAR INVESTMENT CORP、BEST MATCH INVESTMENTS LIMITED、BEST SKY LIMITED、HUNG FU (SAMOA) INTERNATIONAL CO.,LTD、DIAMOND CREATIVE HOLDING LIMITED、SWS GROUP COMPANY LIMITED 之法人董事代表。

註3：原執行副總經理李瑞麟於108年4月1日轉任特別助理。

註4：原副總經理陳麗玲於109年2月15日退休。

三、最近年度給付董事、監察人、總經理及副總經理等之酬金

(一)一般董事及獨立董事之酬金

一般董事及獨立董事之酬金（彙總配合級距揭露姓名方式）

108 年度；單位：新台幣仟元；仟股

職稱	姓名	董事酬金				兼任員工領取相關酬金				A、B、C、D、E、F 及 G 等七項總額占稅後純益之比例		無領取自公司以外投資事業酬金	
		報酬 (A)		退職退休金 (B)		董事酬勞 (C)		業務執行費用 (D)		A、B、C 及 D 等四項總額占稅後純益之比例			
		本公司	財務報告內所有公司	本公司	財務報告內所有公司	本公司	財務報告內所有公司	本公司	財務報告內所有公司	本公司	財務報告內所有公司		
董事長	張舒眉	-	-	-	-	2,300	570	570	980	980	-	2.68%	-
副董事長	江欽池	-	-	-	-	2,300	570	570	980	980	-	2.68%	-
董事	楊明恭	-	-	-	-	2,300	570	570	980	980	-	2.68%	-
董事 (註3)	高蓬雯	-	-	-	-	2,300	570	570	980	980	-	2.68%	-
董事 (註4)	江進元	-	-	-	-	2,300	570	570	980	980	-	2.68%	-
董事	蔡玉玲	-	-	-	-	2,300	570	570	980	980	-	2.68%	-
獨立董事	何經華	-	-	-	-	1,725	180	180	-	-	-	0.66%	-
獨立董事	徐偉初	-	-	-	-	1,725	180	180	-	-	-	0.66%	-
獨立董事	詹乾隆	-	-	-	-	1,725	180	180	-	-	-	0.66%	-

\*除上表揭露外，最近年度公司董事為財務報告內所有公司提供服務(如擔任非屬員工之顧問等)領取之酬金：無。

註 1：108 年度員工酬勞及董事酬勞業經 109 年 3 月 20 日董會通過，108 年度員工酬勞係採議配發數。

註 2：業務執行費用包含兼任薪酬委員之報酬。

註 3：原董事高蓬雯於 108 年 6 月 14 日卸任。

註 4：原董事江進元於 108 年 6 月 14 日卸任。

註 5：請敘明獨立董事酬金給付政策、制度、標準與結構，並依所擔負之職責、風險、投入時間等因素敘明與給付酬金數額之關聯性；本公司董事之報酬由董事會依公司章程之授權依董事對公司營運參與程度及貢獻價值。如公司獲利時，由董事會依公司章程之規定，決議董事酬勞金額。獨立董事為審計委員會之成員，主要係給付一般董事之酬金與車馬費。

## 酬金級距表

給付本公司各個董事酬金級距	董事姓名			
	前四項酬金總額(A+B+C+D)		前七項酬金總額(A+B+C+D+E+F+G)	
	本公司	財務報告內所有公司	本公司	財務報告內所有公司
低於 2,000,000 元	張舒眉, 江欽池,楊明恭, 高蓬雯(註1),何經華, 徐偉初,詹乾隆, 江進元(註2),蔡玉玲	張舒眉, 江欽池,楊明恭, 高蓬雯(註1),何經華, 徐偉初,詹乾隆, 江進元(註2),蔡玉玲	江欽池,楊明恭, 高蓬雯(註1),何經華, 徐偉初,詹乾隆, 江進元(註2),蔡玉玲	江欽池,楊明恭, 高蓬雯(註1),何經華, 徐偉初,詹乾隆, 江進元(註2),蔡玉玲
2,000,000 元 (含) ~ 5,000,000 元 (不含)	-	-	張舒眉	張舒眉
5,000,000 元 (含) ~ 10,000,000 元 (不含)	-	-	-	-
10,000,000 元 (含) ~ 15,000,000 元 (不含)	-	-	-	-
15,000,000 元 (含) ~ 30,000,000 元 (不含)	-	-	-	-
30,000,000 元 (含) ~ 50,000,000 元 (不含)	-	-	-	-
50,000,000 元 (含) ~ 100,000,000 元 (不含)	-	-	-	-
100,000,000 元以上	-	-	-	-
總計	-	-	-	-

註 1：原董事高蓬雯於 108 年 6 月 14 日卸任。

註 2：原董事江進元於 108 年 6 月 14 日卸任。

(二) 總經理及副總經理之酬金

總經理及副總經理之酬金 (彙總配合級距揭露姓名方式)

108 年度；單位：新台幣仟元；仟股

職稱	姓名	薪資 (A)		退職退休金 (B)		獎金及特支費等等 (C)		員工酬勞金額 (D) (註 1)				A、B、C 及 D 等四項總額占稅後純益之比例 (%)		有無領取自子公司以外轉投資事業酬金	
		本公司	財務報告內所有公司	本公司	財務報告內所有公司	本公司	財務報告內所有公司	現金金額	股票金額	本公司	財務報告內所有公司	本公司	財務報告內所有公司		
董事長兼任總經理	張舒眉														
執行副總經理(註 2)	李瑞麟	8,686	8,686	—	—	659	659	1,338	—	1,338	—	—	3.7%	3.7%	—
副總經理(註 3)	陳麗玲														
副總經理	廖文傑														

註 1：108 年度員工酬勞業經 109 年 3 月 20 日董事會通過，108 年員工酬勞係採擬議配發數。

註 2：原執行副總經理李瑞麟於 108 年 4 月 1 日轉任特別助理。

註 3：原副總經理陳麗玲於 109 年 2 月 15 日退休。

酬金級距表

給付本公司各個總經理及副總經理酬金級距	總經理及副總經理姓名	
	本公司	財務報告內所有公司
低於 2,000,000 元	李瑞麟	李瑞麟
2,000,000 元 (含) ~ 5,000,000 元 (不含)	張舒眉, 陳麗玲, 廖文傑	張舒眉, 陳麗玲, 廖文傑
5,000,000 元 (含) ~ 10,000,000 元 (不含)		
10,000,000 元 (含) ~ 15,000,000 元 (不含)		
15,000,000 元 (含) ~ 30,000,000 元 (不含)		
30,000,000 元 (含) ~ 50,000,000 元 (不含)		
50,000,000 元 (含) ~ 100,000,000 元 (不含)		
100,000,000 元以上		
總計		



## (三) 108 年度配發員工酬勞之經理人姓名及配發情形 108 年 12 月 31 日;單位：新台幣仟元

	職稱	姓名	股票金額	現金金額	總計	總額占稅後純益之比例(%)
經理人	董事長	張舒眉	—	3,107	3,107	1.08
	執行副總經理(註 1)	李瑞麟				
	副總經理(註 2)	陳麗玲				
	副總經理	廖文傑				
	協理	黃莉玲				
	協理	陳瑋婷				
	協理	鄭治平				

註 1：原執行副總經理李瑞麟於 108 年 4 月 1 日轉任特別助理。

註 2：原副總經理陳麗玲於 109 年 2 月 15 日退休。

## (四) 分別比較說明本公司及合併報表所有公司於最近二年度支付本公司董事、監察人、總經理及副總經理酬金總額占個體或個別財務報告稅後純益比例之分析並說明給付酬金之政策、標準與組合、訂定酬金之程序、與經營績效及未來風險之關聯性。

職 稱	107 年度	108 年度
	本公司及合併報表所有公司支付本公司董事、監察人、總經理及副總經理酬金總額占稅後純益比例	本公司及合併報表所有公司支付本公司董事、監察人、總經理及副總經理酬金總額占稅後純益比例
董事	8.11%	5.89%
總經理及副總經理		

1. 本公司董事酬勞依章程第十九條所載其內容如下：本公司年度如有獲利，應由董事會決議提撥不低於 7% 為員工酬勞及不高於 1.5% 為董事酬勞。但公司尚有累積虧損時，應預先保留彌補數額。前項員工酬勞得以股票或現金為之，其給付對象得包括符合董事會所訂條件之從屬公司員工。前項董事酬勞僅得以現金為之。
2. 總經理及副總經理之薪資架構為底薪、伙食津貼、職務加給，其薪資依其學歷、經歷、績效工作年資之差異，並參考同業水準發放。

綜上，本公司董事酬勞根據公司的獲利而所有變動，總經理及副總經理酬勞參考同業水準發放之。

四、公司治理運作情形

(一)董事會運作情形

108 年度董事會開會 6 次，董事出席情形如下：

職稱	姓名	實際出席(列)席次數	委託出席次數	實際出席(列)席率(%)	備註
董事長	張舒眉	6	-	100.00	連任
董事	鉅力投資有限公司 (代表人：江欽池)	6	-	100.00	連任
董事	頂準投資有限公司 (代表人：楊明恭)	6	-	100.00	連任
董事	太一投資股份有限公司 (代表人：蔡玉玲)	5	1	83.00	連任
董事	鉅升投資有限公司 (代表人：高蓬雯)	1	1	50.00	108.6.14 任期屆滿(註 1)
董事	太一投資股份有限公司 (代表人：江進元)	2	-	100.00	108.6.14 任期屆滿(註 1)
獨立董事	徐偉初	6	-	100.00	連任
獨立董事	何經華	6	-	100.00	連任
獨立董事	詹乾隆	6	-	100.00	連任

其他應記載事項：

一、董事會之運作如有下列情形之一者，應敘明董事會日期、期別、議案內容、所有獨立董事意見及公司對獨立董事意見之處理：(一)證券交易法第 14 條之 3 規定所列事項：

開會日期(期別)	議案內容	所有獨立董事意見及公司對獨立董事意見之處理
108.03.21 (108 年第 1 次)	<ul style="list-style-type: none"> <li>● 擬修訂本公司「內部控制制度」案。</li> <li>● 擬修訂本公司「取得或處分資產處理程序」案。</li> <li>● 本公司因應簽證之資誠聯合會計師事務所內部調整，更換簽證會計師。</li> <li>● 本公司「公司治理主管」委任案。</li> </ul>	本案經主席徵詢全體出席董事無異議通過。
108.05.03 (108 年第 2 次)	<ul style="list-style-type: none"> <li>● 擬修訂本公司「內部控制制度」案。</li> <li>● 擬修訂本公司「資金貸與他人作業程序」案。</li> <li>● 擬修訂本公司「背書保證作業程序」案。</li> </ul>	
108.12.12 (108 年第 6 次)	<ul style="list-style-type: none"> <li>● 本公司民國 108 年度會計師審計公費暨簽證會計師獨立性評估。</li> </ul>	

(二)除前開事項外，其他經獨立董事反對或保留意見且有紀錄或書面聲明之董事會議決事項：無此情事。

二、董事對利害關係議案迴避之執行情形：

1.108 年 3 月 21 日董事會決議提名董事候選人名單案，董事長張舒眉及獨立董事徐偉初、何經華、詹乾隆因與本案有自身利害關係，故於此議案表決時主動利益迴避未參與討論決議，經董事候選人逐一利益迴避後，徵詢其餘出席董事無異議通過。

三、董事會績效評估：本公司將於民國一〇九年建立並執行董事會績效評估。

四、加強董事會職能之目標：

1.本公司目前七位董事中有三位為獨立董事，超過全體董事席次的百分之四十。

2.民國 108 年度本公司董事會任命財務主管鄭治平先生擔任公司治理主管，負責公司治理相關業務。

註 1：本公司於民國 108 年 6 月 14 日改選，董事並於 108 年 6 月 14 日就任，改選前董事會召開 2 次，改選後董事會召開 4 次。



## (二)審計委員會運作情形

108 年度審計委員會公召開 4 次審計委員會委員出席情形如下：

職稱	姓名	實際出席次數	委託出席次數	實際出席率(%)	備註
獨立董事	徐偉初	4	-	100.00	
獨立董事	何經華	4	-	100.00	
獨立董事	詹乾隆	4	-	100.00	

其他應記載事項：

一、審計委員會之運作如有下列情形之一者，應敘明董事會日期、期別、議案內容、審計委員會決議結果以及公司對審計委員會意見之處理。

(一)證券交易法第 14 條之 5 所列事項：

開會日期(期別)	議案內容	所有獨立董事意見及公司對獨立董事意見之處理
108.03.21 (108 年第 1 次)	<ul style="list-style-type: none"> <li>● 擬修訂本公司「內部控制制度」案。</li> <li>● 本公司依據「公開發行公司建立內部控制制度處理準則」規定出具內部控制制度聲明書。</li> <li>● 依據 107.11.26 金管證發字第 10703410725 號函文規定，本公司擬修訂「取得或處分資產處理程序」。</li> <li>● 本公司因應簽證之資誠聯合會計師事務所內部調整，更換簽證會計師。</li> <li>● 提請審議本公司民國 107 年度個體財務報告及合併財務報告。</li> </ul>	本案經主席徵詢全體出席董事無異議通過。
108.05.03 (108 年第 2 次)	<ul style="list-style-type: none"> <li>● 擬修訂本公司「內部控制制度」案。</li> <li>● 為配合主管機關要求修訂及符合法令規定，本公司擬修訂「資金貸與他人作業程序」。</li> <li>● 擬修訂本公司「背書保證作業程序」案。</li> </ul>	
108.08.09 (108 年第 3 次)	<ul style="list-style-type: none"> <li>● 本公司民國 108 年第二季合併財務報告。</li> </ul>	
108.12.12 (108 年第 4 次)	<ul style="list-style-type: none"> <li>● 提請審議本公司 108 年度會計師審計公費暨簽證會計師獨立性評估。</li> </ul>	

(二)其他未經審計委員會通過，而經全體董事三分之二以上同意之議決事項：無此情事。

二、獨立董事對利害關係議案迴避之執行情形：無此情事。

三、獨立董事與內部稽核主管及會計師之溝通情形：

1.獨立董事與內部稽核主管之溝通政策：

- (1) 內部稽核主管定期提交稽核報告及缺失追蹤報告，就本公司年度稽核計劃執行狀況及內控缺失追蹤改善情形提交獨立董事查閱。
- (2) 每季至少一次向獨立董事報告稽核業務進度。若遇重大異常事項，亦會立即作成報告陳核並通知獨立董事，民國一〇八年度並無上述異常狀況。

2.歷次獨立董事與內部稽核主管溝通情形摘要：

項目	開會日期	溝通重點摘要
1.	108/03/21	(1)民國一〇七年第四季稽核工作進度報告。 (2)提報本公司民國一〇七年內部控制制度聲明書案。
2.	108/05/03	(1)民國一〇八年第一季稽核工作進度報告。
3.	108/08/09	(1)民國一〇八年第二季稽核工作進度報告。
4.	108/12/12	(1)民國一〇八年第三季稽核工作進度報告。 (2)提報民國一〇九年度稽核計劃。

結果：上述事項皆經董事會審閱或核准通過，獨立董事並無反對意見。

3.獨立董事與會計師之溝通政策：

- (1) 審計委員會之獨立董事與會計師除每年至少一次定期召開公司治理會議外，必要時會計師亦採用書面形式進行溝通與討論，其範圍包含會計師查核集團合併財務報表之獨立性及相關責任、查核規劃相關事項、查核重大發現（包含調整分錄及內部控制顯著缺失等）、查核報告內容及期中合併財務報表之核閱結果。
- (2) 審計委員會參酌專業會計師查核後之本集團合併財務報表及查核意見書報告完成審查報告。

4.歷次獨立董事與會計師溝通情形摘要：

開會日期	溝通重點摘要
108/03/21	(1)會計師就 107 年度查核後合併財務報表內容、查核重大發現（包含調整分錄及內部控制顯著缺失等）及查核報告於會議進行說明。 (2)審閱及溝通會計師查核 107 年度合併財務報表之責任及獨立性。
108/08/09	會計師就 108 年第二季核閱後之合併財務報表內容報告。

四、審計委員會之年度工作重點及運作情形：

工作重點	運作情形	
	決議結果	公司對委員意見之處理
內部控制制度有效性之考核	通過	不適用
簽證會計師之委任、解任或報酬	通過	不適用
年度財務報告及半年度財務報告	通過	不適用

(三) 公司治理運作情形及其與上市上櫃公司治理實務守則差異情形及原因

評估項目	運作情形			與上市上櫃公司治理實務守則差異情形及原因																						
	是	否	摘要說明																							
一、公司是否依據上市上櫃公司治理實務守則訂定並揭露公司治理實務守則？	是		<p>A. 本公司已訂定公司治理實務守則，並設置公司治理主管，執行公司治理相關事務。</p> <p>B. 本公司經108年3月21日董事會決議通過，指定財務主管鄭治平協理擔任公司治理主管，保障股東權益並強化董事會職能。鄭治平協理已具備會計、稽核與上市公司從事財務之主管職務，經驗達十八年以上。公司治理主管主要職責為依法辦理董事會及股東會會議相關事宜、製作董事會及股東會議事錄、協助董事、監察人聘任及持續進修、提供董事、監察人執行業務所需之資料、協助董事、監察人遵循法令等。</p> <p>C. 108年度業務執行情形如下：</p> <ol style="list-style-type: none"> <li>協助獨立董事及一般董事執行職務、提供所需資料並安排董事進修：                     <ol style="list-style-type: none"> <li>針對公司經營領域以及公司治理相關之最新法令規章修訂發展，於就任時提供董事會成員，並定期更新。</li> <li>檢視相關資訊機密等級並提供董事所需之公司資訊，維持董事和各業務主管溝通、交流順暢。</li> <li>獨立董事依照公司治理實務守則，有與內部稽核主管或簽證會計師個別會面瞭解公司財務業務之需要時，協助安排相關會議。</li> <li>依照公司產業特性及董事之學、經歷背景，協助獨立董事及一般董事擬定年度進修計畫及安排課程。</li> </ol> </li> <li>協助董事會及股東會議事程序及決議法遵事宜：                     <ol style="list-style-type: none"> <li>向董事會、獨立董事、審計委員會或監察人報告公司之公司治理運作狀況，確認公司股東會及董事會召開是否符合相關公司治理守則規範。</li> <li>協助且提醒董事於執行業務或做成董事會正式決議時應遵守之法規，並於董事會將做成違法決議時提出建言。</li> <li>會後負責覆核董事會重要決議之重大訊息發布事宜，確保重訊內容之適法性及正確性，以保障投資人交易資訊對等。</li> </ol> </li> <li>擬訂董事會議程於七日前通知董事，召集會議並提供會議資料，議題如需利益迴避予以事前提醒，並於會後二十天內完成董事會議事錄。</li> <li>依法辦理股東會日期事前登記、法定期限內製作開會通知、議事手冊、議事錄並於修訂章程或董事改選辦理變更登記事務。</li> </ol> <p>D. 本公司因108年3月21日初設公司治理主管，依規定自擔任此職務之日起一年內，應完成18小時進修課程。</p> <p>108年度公司治理主管進修情形如下：</p> <table border="1"> <thead> <tr> <th>進修日期</th> <th>主辦單位</th> <th>課程名稱</th> <th>進修時數(小時)</th> <th>進修總時數(小時)</th> </tr> </thead> <tbody> <tr> <td>109/1/10</td> <td>財團法人中華民國會計研究發展基金會</td> <td>最新公司治理發展趨勢與績效評估實務</td> <td>3</td> <td rowspan="4">18</td> </tr> <tr> <td>109/1/20</td> <td>財團法人中華民國會計研究發展基金會</td> <td>「財報不實」與內稽主管/人員的法律責任</td> <td>6</td> </tr> <tr> <td>109/2/14</td> <td>財團法人中華民國會計研究發展基金會</td> <td>內稽人員如何因應編製IFRS財務報告常見缺失</td> <td>6</td> </tr> <tr> <td>109/2/24</td> <td>財團法人中華民國會計研究發展基金會</td> <td>企業公司治理實務：運用績效管理提升經營成效</td> <td>3</td> </tr> </tbody> </table>	進修日期	主辦單位	課程名稱	進修時數(小時)	進修總時數(小時)	109/1/10	財團法人中華民國會計研究發展基金會	最新公司治理發展趨勢與績效評估實務	3	18	109/1/20	財團法人中華民國會計研究發展基金會	「財報不實」與內稽主管/人員的法律責任	6	109/2/14	財團法人中華民國會計研究發展基金會	內稽人員如何因應編製IFRS財務報告常見缺失	6	109/2/24	財團法人中華民國會計研究發展基金會	企業公司治理實務：運用績效管理提升經營成效	3	
進修日期	主辦單位	課程名稱	進修時數(小時)	進修總時數(小時)																						
109/1/10	財團法人中華民國會計研究發展基金會	最新公司治理發展趨勢與績效評估實務	3	18																						
109/1/20	財團法人中華民國會計研究發展基金會	「財報不實」與內稽主管/人員的法律責任	6																							
109/2/14	財團法人中華民國會計研究發展基金會	內稽人員如何因應編製IFRS財務報告常見缺失	6																							
109/2/24	財團法人中華民國會計研究發展基金會	企業公司治理實務：運用績效管理提升經營成效	3																							

評估項目	運作情形			與上市上櫃公司 治理實務守則 差異情形及原因
	是	否	摘要說明	
二、公司股權結構及股東權益 (一)公司是否訂定內部作業程序處理股東建議、疑義、糾紛及訴訟事宜，並依程序實施？ (二)公司是否掌握實際控制公司之主要股東及主要股東之最終控制者名單？ (三)公司是否建立、執行與關係企業間之風險控管及防火牆機制？ (四)公司是否訂定內部規範，禁止公司內部人利用市場上未公開資訊買賣有價證券？	是 是 是 是		(一)本公司已依規定設置發言人及代理發言人處理相關事宜。 (二)本公司持股5%主要股東為本公司董事長張舒眉，其餘股東持股並無超過5%情形。 (三)本公司轉投資事項處理係依本公司「內部控制制度」、「內部稽核制度」及相關法令規定辦理。 (四)本公司不定期向內部人宣導相關法令規定。	— — — —
三、董事會之組成及職責 (一)董事會是否就成員組成擬訂多元化方針及落實執行？  (二)公司除依法設置薪資報酬委員會及審計委員會外，是否自願設置其他各類功能性委員會？  (三)公司是否訂定董事會績效評估辦法及其評估方式，每年並定期進行績效評估，且將績效評估之結果提報董事會，並運用於個別董事薪資報酬及提名續任之參考？ (四)公司是否定期評估簽證會計師獨立性？	是  否 否 是		(一)1. 本公司於107年12月13日董事會通過訂定「公司治理實務守則」，在第三章「強化董事會職能」即擬訂有多元化方針。本公司董事會成員之提名與遴選係遵照公司章程之規定，採用候選人提名制，除評估各候選人之學經歷資格外，並參考利害關係人的意見，遵守「董事選舉辦法」及「公司治理實務守則」，以確保董事成員之多元性及獨立性。 2. 衡諸本公司本屆7位董事成員名單，除有2名女性成員外，長於領導、營運判斷、經營管理、危機處理且具有產業知識及國際市場觀者有張舒眉、江欽池、楊明恭及江進元；長於法律事務的蔡玉玲；至於何經華、徐偉初及詹乾隆等3位獨立董事則分別長於財務分析及金融事務。 3. 本公司獨立董事占比為42.86%、女性董事占比為28.57%，1位獨立董事任期年資在5年以下，2位獨立董事任期年資在14~16年。本公司注重董事會成員組成之性別平等，女性董事比率為20%以上。 4. 董事會就成員組成擬訂多元化的政策揭露於公司網站及公開資訊觀測站。 (二)公司除設置薪資報酬委員會及審計委員會外，並未設置其他功能性委員會，惟公司將依「董事會議事規則」充分發揮董事會之職權。 (三)本公司董事會係依「董事會議事規則」及相關法令執行其職權。 (四)本公司每年至少一次定期評估簽證會計師之獨立性、適任性與專業性，針對會計師事務所規模與聲譽、連續提供審計服務年數、提供非審計服務之性質及程度、審計簽證公費、同業評鑑、是否無任何法律訴訟或主管機關修正、調查之案件、審計服務品質、是否有定期進修、與管理階層及內部稽核主管之互動，經本公司確認簽證會計師與本公司除簽證及財稅案件之費用外，無其他財務利益及業務關係，皆符合本公司獨立性評估標準，足堪擔任本公司簽證會計師，並要求簽證會計師提供超然獨立聲明書，由董事會據以評估，最近二年度評估結果分別於107年11月12日及108年12月12日完成。	—  尚未設置其他各類功能性委員會 尚未訂定董事會績效評估辦法 —
四、上市上櫃公司是否配置適任及適當人數之公司治理人員，並指定公司治理主管，負責公司治理相關事務(包括但不限於提供董事、監察人執行業務所需資料、協助董事、監察人遵循法令、依法辦理董事會及股東會之會議相關事宜、製作董事會及股東會議事錄等)？	是		本公司已設置公司治理單位，由財務主管鄭治平先生擔任公司治理主管處理有關公司治理相關業務。	—
五、公司是否建立與利害關係人(包括但不限於股東、員工、客戶及供應商等)溝通管道，及於公司網站設置利害關係人專區，並妥適回應利害關係人所關切之重要企業社會責任議題？	是		本公司已依規定設置發言人及代理發言人處理相關事宜，並於公司網站設置「投資人關係」，並設置「諮詢&意見交流」建立與利害關係人之溝通管道。	—
六、公司是否委任專業股務代辦機構辦理股東會事務？	是		本公司委任凱基證券股份有限公司辦理股東會事務。	—
七、資訊公開 (一)公司是否架設網站，揭露財務業務及公司治理資訊？	是		(一) 本公司有架設公司網站 ( <a href="http://www.jpcco.com.tw/">http://www.jpcco.com.tw/</a> ) 揭露各項財務業務及公司治理資訊。	—

## 參、公司治理報告

評估項目	運作情形		與上市上櫃公司 治理實務守則 差異情形及原因
	是	否	
<p>(二) 公司是否採行其他資訊揭露之方式(如架設英文網站、指定專人負責公司資訊之蒐集及揭露、落實發言人制度、法人說明會過程放置公司網站等)？</p> <p>(三) 公司是否於會計年度終了後兩個月內公告並申報年度財務報告，及於規定期限前提早公告並申報第一、二、三季財務報告與各月份營運情形？</p>	是	否	<p>(二) 本公司已依規定設立發言人制度，發言人為陳瑋婷；亦架設英文網站，其網址為： <a href="http://www.jpcco.com.tw/">http://www.jpcco.com.tw/</a>。</p> <p>(三) 本公司已依規定於公開資訊觀測站公告與申報，並於公司官網投資人關係中提供財務資訊予投資人點閱。</p> <p>有關年度財務報告是於規定時間會計年度終了後三個月內公告申報。</p>
<p>八、公司是否有其他有助於瞭解公司治理運作情形之重要資訊(包括但不限於員工權益、僱員關懷、投資者關係、供應商關係、利害關係人之權利、董事及監察人進修之情形、風險管理政策及風險衡量標準之執行情形、客戶政策之執行情形、公司為董事及監察人購買責任保險之情形等)？</p>	是		<p>(一) 本公司重視勞工安全與福利，並制定相關辦法，以提供員工保障。</p> <p>(二) 本公司基於對投資人將善盡保護責任，除依循相關法規公佈訊息外，並推動與投資人良好互動關係。</p> <p>(三) 本公司與供應商採取良好互動合作關係，提供良好且有效率之資訊溝通方式，以期能建立長期合作及經濟營運模式。</p> <p>(四) 本公司不定期會提供董事進修有關課程，並依章程為董事購買責任保險。</p>
<p>九、請就臺灣證券交易所股份有限公司公司治理中心最近年度發布之公司治理評鑑結果說明已改善情形，及就尚未改善者提出優先加強事項與措施。</p>		否	<p>本公司執行治理自行評估，並未發現有重大缺失需要改善之情事。</p>



## (四) 公司如有設置薪資報酬委員會者，應揭露其組成、職責及運作情形

本公司依據「股票上市或於證券商營業處所買賣公司薪資報酬委員會設置及行使職權辦法」，於民國 100 年 12 月 23 日董事會通過薪資報酬委員會組織章程及設置薪酬委員會。

## 薪資報酬委員會成員資料

身份別	姓名	是否具有五年以上工作經驗及下列專業資格			符合獨立性情形 (註 1)										兼任其他公司薪資報酬委員會成員數	備註全文	
		商務、法官、檢察官、律師、會計師或其與公司業務所需之國家考試及領有專門技術人員	具有商務、財務、會計或公務業務之專業資格及工作經驗		1	2	3	4	5	6	7	8	9	10			
獨立董事	徐偉初	✓			✓	✓	✓	✓	✓	✓	✓	✓	✓	✓	✓	-	
獨立董事	何經華		✓		✓	✓	✓	✓	✓	✓	✓	✓	✓	✓	✓	-	
其他	關尚仁	✓			✓	✓	✓	✓	✓	✓	✓	✓	✓	✓	✓	-	

註 1：各成員於選任前二年及任職期間符合下述各條件者，請於各條件代號下方空格中打“✓”。

- (1) 非為公司或其關係企業之受僱人。
- (2) 非公司或其關係企業之董事、監察人(但如為公司與其母公司、子公司或屬同一母公司之子公司依本法或當地國法令設置之獨立董事相互兼任者，不在此限)。
- (3) 非本人及其配偶、未成年子女或以他人名義持有公司已發行股份總數 1%以上或持股前十名之自然人股東。
- (4) 非(1)所列之經理人或(2)、(3)所列人員之配偶、二親等以內親屬或三親等以內直系血親親屬。
- (5) 非直接持有公司已發行股份總數 5%以上、持股前五名或依公司法第 27 條第 1 項或第 2 項 指派代表人擔任公司董事或監察人之法人股東之董事、監察人或受僱人(但如為公司與其母公司、子公司或屬同一母公司之子公司依本法或當地國法令設置之獨立董事相互兼任者，不在此限)。
- (6) 非與公司之董事席次或有表決權之股份超過半數係由同一人控制之他公司董事、監察人或受僱人(但如為公司或其母公司、子公司或屬同一母公司之子公司依本法或當地國法令設置之獨立董事相互兼任者，不在此限)。
- (7) 非與公司之董事長、總經理或相當職務者互為同一人或配偶之他公司或機構之董事(理事)、監察人(監事)或受僱人(但如為公司與其母公司、子公司或屬同一母公司之子公司依本法或當地國法令設置之獨立董事相互兼任者，不在此限)。
- (8) 非與公司有財務或業務往來之特定公司或機構之董事(理事)、監察人(監事)、經理人或持股 5%以上股東(但特定公司或機構如持有公司已發行股份總數 20%以上，未超過 50%，且為公司與其母公司、子公司或屬同一母公司之子公司依本法或當地國法令設置之獨立董事相互兼任者，不在此限)。
- (9) 非為公司或關係企業提供審計或最近二年取得報酬累計金額未逾新臺幣 50 萬元之商務、法務、財務、會計等相關服務之專業人士、獨資、合夥、公司或機構之企業主、合夥人、董事(理事)、監察人(監事)、經理人及其配偶。但依證券交易法或企業併購法相關法令履行職權之薪資報酬委員會、公開收購審議委員會或併購特別委員會成員，不在此限。
- (10) 未有公司法第 30 條各款情事之一。

薪資報酬委員會運作情形資訊

1.本公司之薪資報酬委員會委員計3人。

2.本屆委員任期：105年6月15日至108年6月14日，108年度薪資報酬委員會開會3次，委員資格及出席情形如下：

職稱	姓名	實際出席次數	委託出席次數	實際出席率(%)	備註
召集人	何經華	3	-	100.00	
委員	徐偉初	3	-	100.00	
委員	關尚仁	3	-	100.00	

3. 薪資報酬委員會108年開會日期、期別、議案內容、決議結果以及公司對薪資報酬委員會意見之處理。

薪資報酬委員會	議案內容及後續處理	決議結果	公司對薪資報酬委員會意見之處理
第三屆 第6次 108.03.21	1. 本公司107年度員工及董事酬勞分派案報告，敬請鑒核。 2. 本公司107年度經理人員工酬勞分配案，提請討論。	委員會全體成員同意通過	提董事會由全體出席董事同意通過
第四屆 第1次 108.11.11	1. 擬修訂本公司「業績獎金管理辦法」案，提請審議。 2. 擬修訂本公司「紅利獎金管理辦法」案，提請審議。	委員會全體成員同意通過	提董事會由全體出席董事同意通過
第四屆 第2次 108.12.12	本公司庫藏股轉讓經理人員工認股分配案，提請審議。	委員會全體成員同意通過	提董事會由全體出席董事同意通過

其他應記載事項：

- 一、董事會如不採納或修正薪資報酬委員會之建議，應敘明董事會日期、期別、議案內容、董事會決議結果以及公司對薪資報酬委員會意見之處理(如董事會通過之薪資報酬優於薪資報酬委員會之建議，應敘明其差異情形及原因)：無。
- 二、薪資報酬委員會之議決事項，如成員有反對或保留意見且有紀錄或書面聲明者，應敘明薪資報酬委員會日期、期別、議案內容、所有成員意見及對成員意見之處理：無。

## (五) 履行社會責任情形及與上市上櫃公司企業社會責任實務守則差異情形及原因

評估項目	運作情形(註1)			與上市上櫃公司企業社會責任實務守則差異情形及原因
	是	否	摘要說明(註2)	
一、公司是否依重大性原則，進行與公司營運相關之環境、社會及公司治理議題之風險評估，並訂定相關風險管理政策或策略？	是		本公司已於109年3月20日訂定風險管理政策，確保本公司穩健經營與永續發展，作為各類風險管理及執行依據，並強化公司治理以合理確保本公司目標之達成。	—
二、公司是否設置推動企業社會責任專(兼)職單位，並由董事會授權高階管理階層處理，及向董事會報告處理情形？		否	本公司負責社會責任相關之部門皆依其職責辦理相關事宜。	—
三、環境議題				
(一) 公司是否依其產業特性建立合適之環境管理制度？	是		(一)依本公司產業特性建立合適之環境管理制度，並取得ISO140001、SONY GP等環境管理相關認證。	—
(二) 公司是否致力於提升各項資源之利用效率，並使用對環境負荷衝擊低之再生物料？	是		(二)報廢產品回收處理，以提升各項資源之利用效率。	—
(三) 公司是否評估氣候變遷對企業現在及未來的潛在風險與機會，並採取氣候相關議題之因應措施？	是		(三)因應氣候變遷造成的全球暖化影響，公司積極推動節能減碳的環保觀念，除了對社會盡一份心力，也強化同仁對公司治理的綠能環保意識，以減少溫室氣體排放量。	—
(四) 公司是否統計過去兩年溫室氣體排放量、用水量及廢棄物總重量，並制定節能減碳、溫室氣體減量、減少用水或其他廢棄物管理之政策？	是		(四)本公司宣導並執行辦公室降低用電量並使用省電燈具，以減少溫室氣體排放。	—
四、社會議題				
(一) 公司是否依照相關法規及國際人權公約，制定相關之管理政策與程序？	是		(一)本公司依勞動法規規定保障員工之合法權益，並提撥退休金。設立職工福利委員會。	—
(二) 公司是否訂定及實施合理員工福利措施(包括薪酬、休假及其他福利等)，並將經營績效或成果適當反映於員工薪酬？	是		(二)本公司已訂定相關績效成果辦法獎勵員工，目前依職工福利辦法、紅利獎金管理辦法、業績獎金管理辦法等，給予員工合理的報酬作為獎勵。	—
(三) 公司是否提供員工安全與健康之工作環境，並對員工定期實施安全與健康教育？	是		(三)本公司定期檢視工作環境並定期辦理員工健康檢查及對員工實施安全與健康教育訓練。	—
(四) 公司是否為員工建立有效之職涯能力發展培訓計畫？	是		(四)本公司不定期舉辦各種議題之座談會或演講，以培訓員工職涯能力，或是與員工職務相關之教育訓練課程。	—
(五) 對產品與服務之顧客健康與安全、客戶隱私、行銷及標示，公司是否遵循相關法規及國際準則，並制定相關保護消費者權益政策及申訴程序？	是		(五)本公司產品與服務之行銷及標示，皆依相法規及國際準則作業，目前已取得：品質管理ISO 99001、有害物質管理QC080000、環境管理ISO 14001、員工安全與健康OHSAS	—

參、公司治理報告

評估項目	運作情形(註1)			與上市上櫃公司企業社會責任實務守則差異情形及原因
	是	否	摘要說明(註2)	
(六) 公司是否訂定供應商管理政策，要求供應商在環保、職業安全衛生或勞動人權等議題遵循相關規範，及其實施情形？	是		18000等認證，兼顧品質與環境安全。針對消費者權益，本公司另架設公司網站( <a href="http://www.jpcco.com.tw/">http://www.jpcco.com.tw/</a> )，並提供諮詢&意見交流給所有消費者或業務相關人員溝通的管道。 (六) 本公司會要求供應商提供無有害物質保證之原物料，在選擇供應商時，會考量供應商之誠信及履行社會責任情形。	—
五、公司是否參考國際通用之報告書編製準則或指引，編製企業社會責任報告書等揭露公司非財務資訊之報告書？前揭報告書是否取得第三方驗證單位之確信或保證意見？		否	本公司目前於公司網站 ( <a href="http://www.jpcco.com.tw/">http://www.jpcco.com.tw/</a> ) 及公開資訊觀測站中揭露履行社會責任之資訊。	—
六、公司如依據「上市上櫃公司企業社會責任實務守則」定有本身之企業社會責任守則者，請敘明其運作與所定守則之差異情形：不適用。				
七、其他有助於瞭解企業社會責任運作情形之重要資訊： 本公司致力於提升全員環保意識，在產品製程上要求符合相關環保要求並將報廢產品回收處理。				

- 註1： 運作情形如勾選「是」，請說明所採行之重要政策、策略、措施及執行情形；運作情形如勾選「否」，請解釋原因並說明未來採行相關政策、策略及措施之計畫。
- 註2： 公司已編製企業社會責任報告書者，運作情形得註明查閱企業社會責任報告書方式及索引頁次替代之。
- 註3： 重大性原則係指有關環境、社會及公司治理議題對公司投資人及其他利害關係人產生重大影響者。

(六) 履行誠信經營情形及採行措施與上市上櫃公司誠信經營守則差異情形及原因

評估項目	運作情形(註)			與上市上櫃公司誠信經營守則差異情形及原因
	是	否	摘要說明	
一、訂定誠信經營政策及方案 (一) 公司是否制定經董事會通過之誠信經營政策，並於規章及對外文件中明示誠信經營之政策、作法，以及董事會與高階管理階層積極落實經營政策之承諾？	是		(一) 本公司已於109年3月20日訂定誠信經營守則，落實誠信經營政策，並積極防範不誠信行為，依「上市上櫃公司誠信經營守則」及本公司及集團企業與組織之營運所在地相關法令，具體規範本公司人員於執行業務時應注意之事項。	—
(二) 公司是否建立不誠信行為風險之評估機制，定期分析及評估營業範圍內具較高不誠信行為風險之營業活動，並據以訂定防範不誠信行為方案，且至少涵蓋「上市上櫃公司誠信經營守則」第七條第二項各款行為之防範措施？	是		(二) 本公司董事及經理人等皆簽具誠信聲明書。	—
(三) 公司是否於防範不誠信行為方案內明定作業程序、行為指南、違規之懲戒及申訴制度，且落實執行，並定期檢討修正前揭方案？	是		(三) 本公司建立有效之會計制度與內部控制制度，以防止違反誠信之情事發生。	—



評估項目	運作情形(註)			與上市上櫃公司誠信經營守則差異情形及原因
	是	否	摘要說明	
二、落實誠信經營				
(一) 公司是否評估往來對象之誠信紀錄，並於其與往來交易對象簽訂之契約中明訂誠信行為條款？	是		(一) 本公司並針對往來交易金額較高之客戶，皆會進行徵信調查，另採購合約中亦會簽訂相關誠信條款。	—
(二) 公司是否設置隸屬董事會之推動企業誠信經營專(兼)職單位，並定期(至少一年一次)向董事會報告其誠信經營政策與防範不誠信行為方案及監督執行情形？		否	(二) 本公司設置隸屬於董事會的稽核室，負責稽查公司內部及董事會是否有違反誠信經營之情事。	—
(三) 公司是否制定防止利益衝突政策、提供適當陳述管道，並落實執行？	是		(三) 本公司之董事及經理人若有利益衝突時，不得參與公司之決策。	—
(四) 公司是否為落實誠信經營已建立有效的會計制度、內部控制制度，並由內部稽核單位依不誠信行為風險之評估結果，擬訂相關稽核計畫，並據以查核防範不誠信行為方案之遵循情形，或委託會計師執行查核？	是		(四) 本公司隸屬於董事會的稽核室負責內部控制制度之運作，並定期向董事會及審計委員會報告。	—
(五) 公司是否定期舉辦誠信經營之內、外部之教育訓練？	是		(五) 本公司不定期舉辦各種議題之座談會或演講，以培訓員工誠信經營理念。	—
三、公司檢舉制度之運作情形				
(一) 公司是否訂定具體檢舉及獎勵制度，並建立便利檢舉管道，及針對被檢舉對象指派適當之受理專責人員？	是		(一) 本公司訂定「性騷擾防治、申訴及調查處理措施」，另員工與管理階層之溝通管道暢通，因此能立即向管理階層檢舉及申訴。	—
(二) 公司是否訂定受理檢舉事項之調查標準作業程序、調查完成後應採取之後續措施及相關保密機制？	是		(二) 本公司上述措施有明確之調查標準作業程序及相關保密機制。	—
(三) 公司是否採取保護檢舉人不因檢舉而遭受不當處置之措施？	是		(三) 本公司上述措施有明確保護檢舉人之機制。	—
四、加強資訊揭露				
公司是否於其網站及公開資訊觀測站，揭露其所定誠信經營守則內容及推動成效？	是		本公司設立網站，並隨時發佈公司相關訊息。(http://www.jpcco.com.tw/)	—
五、公司如依據「上市上櫃公司誠信經營守則」定有本身之誠信經營守則者，請敘明其運作與所定守則之差異情形：本公司已訂有誠信經營守則，惟實務執行與其精神一致，尚無重大差異。				
六、其他有助於瞭解公司誠信經營運作情形之重要資訊：無。				

註：運作情形不論勾選「是」或「否」，均應於摘要說明欄位敘明。

(七) 公司如有訂定公司治理守則及相關規章者，應揭露其查詢方式：本公司已訂定公司治理實務守則，並已揭露於公司網站(http://www.jpcco.com/)。

(八) 其他足以增進對公司治理運作情形之瞭解的重要資訊，得一併揭露：無。

(九) 內部控制制度執行狀況應揭露下列事項

1. 內部控制聲明書

佳必琪國際股份有限公司

內部控制制度聲明書

日期：109年03月20日

本公司民國 108 年度之內部控制制度，依據自行評估的結果，謹聲明如下：

- 一、本公司確知建立、實施和維護內部控制制度係本公司董事會及經理人之責任，本公司業已建立此一制度。其目的係在對營運之效果及效率(含獲利、績效及保障資產安全等)、報導具可靠性、及時性、透明性及符合相關規範暨相關法令規章之遵循等目標的達成，提供合理的確保。
- 二、內部控制制度有其先天限制，不論設計如何完善，有效之內部控制制度亦僅能對上述三項目標之達成提供合理的確保；而且，由於環境、情況之改變，內部控制制度之有效性可能隨之改變。惟本公司之內部控制制度設有自我監督之機制，缺失一經辨認，本公司即採取更正之行動。
- 三、本公司係依據「公開發行公司建立內部控制制度處理準則」(以下簡稱「處理準則」)規定之內部控制制度有效性之判斷項目，判斷內部控制制度之設計及執行是否有效。該「處理準則」所採用之內部控制制度判斷項目，係為依管理控制之過程，將內部控制制度劃分為五個組成要素：1.控制環境，2.風險評估，3.控制作業，4.資訊與溝通，及5.監督作業。每個組成要素又包括若干項目。前述項目請參見「處理準則」之規定。
- 四、本公司業已採用上述內部控制制度判斷項目，評估內部控制制度之設計及執行的有效性。
- 五、本公司基於前項評估結果，認為本公司於民國108年12月31日的內部控制制度(含對子公司之監督與管理)，包括瞭解營運之效果及效率目標達成之程度、報導係屬可靠、及時、透明及符合相關規範暨相關法令規章之遵循有關的內部控制制度等之設計及執行係屬有效，其能合理確保上述目標之達成。
- 六、本聲明書將成為本公司年報及公開說明書之主要內容，並對外公開。上述公開之內容如有虛偽、隱匿等不法情事，將涉及證券交易法第二十條、第三十二條、第一百七十一條及第一百七十四條等之法律責任。
- 七、本聲明書業經本公司民國109年03月20日董事會通過，出席董事7人中，有0人持反對意見，餘均同意本聲明書之內容，併此聲明。

佳必琪國際股份有限公司



董事長：  簽章

總經理：  簽章

2.委託會計師專案審查內部控制制度者，應揭露會計師審查報告：不適用。

(十)最近年度及截至年報刊印日止公司及其內部人員依法被處罰、公司對其內部人員違反內部控制制度規定之處罰、主要缺失與改善情形：無此情事。

(十一)最近年度及截至年報刊印日止，股東會及董事會之重要決議

1.最近年度及截至年報刊印日止股東會之重要決議

會別	日期	重要決議事項
股東常會	108.06.14	1.本公司 107 年度會計決算表冊案。 2.本公司 107 年度盈餘分配案。 3.本公司資本公積發放現金案。 4.修訂本公司「公司章程」案。 5.修訂本公司「取得或處分資產處理程序」案 6.修訂本公司「資金貸與他人作業程序」案 7.修訂本公司「背書保證作業程序」案 8.全面改選本公司董事案 9.解除本公司新任董事及其代表人競業禁止案

2.最近年度及截至年報刊印日止董事會之重要決議

開會次數	日期	重要決議事項
108 年第 1 次	108.03.21	1.通過本公司民國 107 年度營業報告書、個體財務報告及合併財務報告。 2.通過本公司 107 年度盈餘分配案。 3.通過本公司資本公積發放現金案。 4.通過本公司 107 年度員工及董事酬勞分派案。 5.通過本公司依據「公開發行公司建立內部控制制度處理準則」規定出具內部控制制度聲明書。 6.通過修訂本公司「公司章程」案。 7.通過修訂本公司「取得或處分資產處理程序」案。 8.通過修訂本公司「內部控制制度」案。 9.通過本公司因應簽證之資程聯合會計師事務所內部調整，更換簽證會計師案。 10.通過訂定召開本公司 108 年股東常會日期、地點及召集事由等內容案。 11.通過本公司全面改選董事案。 12.通過本公司提名董事候選人名單案。 13.通過解除本公司新任董事及其代表人競業禁止案。 14.通過本公司「公司治理主管」委任案。
108 年第 2 次	108.05.03	1.通過修訂本公司「資金貸與他人作業程序」案。 2.通過修訂本公司「背書保證作業程序」案。

開會次數	日期	重要決議事項
		3. 通過修訂本公司「內部控制制度」案。 4. 通過訂定「處理董事要求之標準作業程序」案。 5. 通過新增召開本公司 108 年股東常會日期、地點及召集事由等內容案。
108 年第 3 次	108.06.14	1. 選任董事長案。 2. 選任副董事長案。 3. 擬聘請薪資報酬委員。
108 年第 4 次	108.08.09	1. 本公司民國 108 年上半年度盈餘分配案。 2. 本公司擬向兆豐國際商業銀行信義分行申請周轉借款額度共 NTD825,000 仟元續約乙案。
108 年第 5 次	108.11.11	無。
108 年第 6 次	108.12.12	1. 通過本公司民國 109 年度營業計畫報告。 2. 通過擬訂本公司民國 109 年度稽核計畫。 3. 通過本公司民國 108 年度會計師審計公費暨簽證會計師獨立性評估。 4. 通過本公司民國 107 年度未分配盈餘用於實質投資案。
109 年第 1 次	109.03.20	1. 通過本公司民國 108 年度營業報告書、個體財務報告及合併財務報告。 2. 通過本公司 108 年度盈餘分配案。 3. 通過本公司資本公積發放現金股利案。 4. 通過本公司 108 年度員工及董事酬勞分派案 5. 通過本公司依據「公開發行公司建立內部控制制度處理準則」規定出具內部控制制度聲明書。 6. 通過訂定本公司「誠信經營守則」案。 7. 通過訂定本公司「檢舉非法與不道德或不誠信行為案件之處理辦法」案。 8. 訂定本公司「風險管理政策」案。 9. 通過解除本公司董事及其代表人競業禁止案。 10. 通過訂定召開本公司 109 年股東常會日期、地點及召集事由等內容案。
109 年第 2 次	109.05.08	1. 通過「向關係人取得不動產」案。 2. 通過修訂本公司「內部控制制度」案。

## 3.108 年度股東常會重要決議及股東會決議執行情形

重要決議事項	股東會決議執行情形
1. 本公司 107 年度會計決算表冊案。	執行情形：通過 107 年度營業報告書及財務報表案，通過承認本公司 107 年度決算表冊案。
2. 本公司 107 年度盈餘分配案。	執行情形：訂定於 108 年 7 月 15 日為分配基準日，已依股東會決議於 108 年 7 月 25 日全數發放完畢。(每股分配現金股利 1.35 元。)
3. 本公司資本公積發放現金案。	執行情形：已依決議每股分派現金股利新台幣 0.65 元，經 108 年 3 月 21 日董事會決議訂定 108 年 7 月 15 日為現金股利配息基準日，108 年 7 月 25 日為發放日。
4. 修訂本公司「公司章程」案。	執行情形：已完成修訂後「公司章程」之公告作業並於 108 年 6 月 14 日獲經濟部准予登記並公告於公司網站。
5. 修訂本公司「取得或處分資產處理程序」案。	執行情形：已於 108 年 6 月 14 日公告於本公司網站並依修訂後程序辦理。
6. 修訂本公司「資金貸與他人作業程序」案。	執行情形：已於 108 年 6 月 14 日公告於本公司網站並依修訂後程序辦理。
7. 修訂本公司「背書保證作業程序」案。	執行情形：已於 108 年 6 月 14 日公告於本公司網站並依修訂後程序辦理。
8. 股東常會董事(含獨立董事)改選。	執行情形：已於 108 年 6 月 14 日獲經濟部准予登記並公告於公司網站。新任董事當選名單：張舒眉、鉅力投資有限公司代表人：江欽池、頂準投資有限公司代表人：楊明恭、太一投資股份有限公司代表人：蔡玉玲。新任獨立董事當選名單：徐偉初、何經華、詹乾隆。
9. 解除新任董事及其代表人競業禁止案。	執行情形：已於 108 年 6 月 14 日決議解除 108 年股東常會選任之董事及其代表人競業禁止之限制。

(十二) 最近年度及截至年報刊印日止董事或監察人對董事會通過重要決議有不同意見且有紀錄或書面聲明者，其主要內容：無此情事。

(十三) 最近年度及截至年報刊印日止，公司董事長、總經理、會計主管、財務主管、內部稽核主管、公司治理主管及研發主管等辭職解任情形之彙總：無此情事。



五、會計師公費資訊

會計師事務所名稱	會計師姓名		查核期間	備註
資誠聯合會計師事務所	林雅慧	馮敏娟	108.01.01~108.12.31	

金額級距		公費項目	審計公費	非審計公費	合計
1	低於 2,000 仟元		—	✓	—
2	2,000 仟元 (含) ~4,000 仟元		—	—	—
3	4,000 仟元 (含) ~6,000 仟元		✓	—	—
4	6,000 仟元 (含) ~8,000 仟元		—	—	✓
5	8,000 仟元 (含) ~10,000 仟元		—	—	—
6	10,000 仟元 (含) 以上		—	—	—

會計師事務所名稱	會計師姓名	審計公費	非審計公費					會計師查核期間
			制度設計	工商登記	人力資源	其他(註 1)	小計	
資誠聯合會計師事務所	林雅慧	5,370	0	65	0	1,220	1,285	108.01.01 ~ 108.12.31
	馮敏娟							

註 1：服務內容為移轉訂價服務費 420 仟元、營業稅採直扣法查核簽證服務 100 仟元、協議程序專案服務 700 仟元。

- (一)給付簽證會計師、簽證會計師所屬事務所及其關係企業之非審計公費為審計公費之四分之一以上者，應揭露審計與非審計公費金額及非審計服務內容：無。
- (二)更換會計師事務所且更換年度所支付之審計公費較更換前一年度之審計公費減少者，應揭露更換前後審計公費金額及原因：無。
- (三)審計公費較前一年度減少達百分之十以上者，應揭露審計公費減少金額、比例及原因：無。

## 六、更換會計師資訊：

## 一、關於前任會計師

更換日期	民國 108 年 3 月 21 日經董事會通過		
更換原因及說明	本公司於民國 108 年因會計師事務所內部人員異動，由馮敏娟及徐聖忠會計師更換為林雅慧及馮敏娟會計師。		
說明係委任人或會計師終止或不接受委任	當事人		委任人
	情況	會計師	
	主動終止委任	不適用	不適用
	不再接受(繼續)委任	不適用	不適用
最新兩年內簽發無保留意見以外之查核報告書意見及原因	無		
與發行人有無不同意見	有		會計原則或實務
			財務報告之揭露
			查核範圍或步驟
			其他
	無	V	
說明			
其他揭露事項(本準則第十條第六款第一目之四至第一目之七應加以揭露者)	無		

## 二、關於繼任會計師

事務所名稱	資誠聯合會計師事務所
會計師姓名	林雅慧
委任之日期	民國 108 年 3 月 21 日經董事會通過
委任前就特定交易之會計處理方法或會計原則及對財務報告可能簽發之意見諮詢事項及結果	無
繼任會計師對前任會計師不同意見事項之書面意見	無

三、前任會計師對本準則第 10 條第 6 款第 1 目及第 2 目之 3 事項之復函：無。

七、公司之董事長、總經理、負責財務或會計事務之經理人，最近一年內曾任職於簽證會計師所屬事務所或其關係企業者，應揭露其姓名、職稱及任職於簽證會計師所屬事務所或其關係企業之期間：無此情事。

八、最近年度及截至年報刊印日止，董事、監察人、經理人及持股比例超過百分之十之股東股權移轉及股權質押變動情形

(一)董事、監察人、經理人及大股東股權變動情形

單位：股

職稱	姓名	108 年度		109 年度 截至 4 月 14 日止	
		持有股數 增(減)數 (註 1)	質押股數 增(減)數	持有股數 增(減)數	質押股數 增(減)數
董事長 兼總經理	張舒眉	—	—	—	—
副董事長	江欽池(註 2)	—	—	—	—
董事	楊明恭(註 3)	—	—	49,000	—
董事	鉅升投資有限公司 (代表人：高蓬雯)(註 4)	—	—	—	—
董事	太一投資股份有限公司 (代表人：江進元)(註 5)	—	—	—	—
董事	頂準投資有限公司 (代表人：蔡玉玲)(註 6)	—	—	—	—
董事	鉅力投資有限公司 (代表人：江欽池)(註 7)	—	—	—	—
董事	太一投資股份有限公司 (代表人：蔡玉玲)(註 8)	202,000	—	452,000	—
董事	頂準投資有限公司 (代表人：楊明恭)(註 9)	—	—	—	—
獨立董事	徐偉初	—	—	—	—
獨立董事	何經華	—	—	—	—
獨立董事	詹乾隆	—	—	—	—
執行副總經理	李瑞麟(註 10)	—	—	—	—
副總經理	陳麗玲(註 11)	100,000	—	—	—
副總經理	廖文傑	—	—	—	—
協理	黃莉玲	14,000	—	—	—
協理	陳瑋婷	28,000	—	—	—
協理	鄭治平	27,000	—	—	—

註 1：持有股數增(減)數含現金減資所減少之股數及庫藏股執行認購增加股數。

註 2：江欽池於 108 年 6 月 14 日選任為法人董事代表人。

註 3：楊明恭於 108 年 6 月 14 日選任為法人董事代表人。

註 4：鉅升投資有限公司(代表人：高蓬雯)於 108 年 6 月 14 日任期屆滿。

註 5：太一投資股份有限公司(代表人：江進元)於 108 年 6 月 14 日任期屆滿。

註 6：頂準投資有限公司(代表人：蔡玉玲)於 108 年 6 月 14 日任期屆滿。

註 7：鉅力投資有限公司(代表人：江欽池)於 108 年 6 月 14 日就任。

註 8：太一投資股份有限公司(代表人：蔡玉玲)於 108 年 6 月 14 日就任。

註 9：頂準投資股份有限公司(代表人：楊明恭)於 108 年 6 月 14 日就任。

註 10：原執行副總經理李瑞麟於 108 年 4 月 1 日轉任特別助理。

註 11：原副總經理陳麗玲於 109 年 2 月 15 日退休。

(二)股權移轉資訊：無股權移轉之相對人為關係人之情形。

(三)股權質押資訊：無股權質押之相對人為關係人之情形。



## 九、持股比例占前十名之股東，其相互間為關係人或為配偶、二親等以內之親屬關係之資訊

109年4月14日；單位：股；%

姓名	本人持有股份		配偶、未成年子女持有股份		利用他人名義合計持有股份		前十大股東相互間具有關係人或為配偶、二親等以內之親屬關係者，其名稱或姓名及關係。		備註
	股數	持股比率	股數	持股比率	股數	持股比率	名稱(或姓名)	關係	
張舒眉	18,472,480	15.13	—	—	3,081,000	2.52	太一投資股份有限公司	董事長為同一人	
頂準投資有限公司 代表人：楊李淑蘭	6,144,750	5.03	—	—	—	—	—	—	
鉅升投資有限公司 代表人：江蔡素梅	2,640,000	2.16	—	—	—	—	江欽池	夫妻	
花旗託管挪威中央銀行 投資專戶	2,510,082	2.06	—	—	—	—	—	—	
太一投資股份有限公司 代表人：張舒眉	2,299,000	1.88	—	—	—	—	張舒眉	董事長為同一人	
鉅力投資有限公司 代表人：江欽池	2,295,750	1.88	—	—	—	—	江蔡素梅	夫妻	
黃清扶	1,112,000	0.91	—	—	—	—	—	—	
摩根銀行台北分行託管 梵加德股票指數專戶	1,102,750	0.90	—	—	—	—	—	—	
大通託管先進星光先進 總合國際股票指數	1,093,887	0.90	—	—	—	—	—	—	
全漢企業股份有限公司 代表人：鄭雅仁	1,000,000	0.82	—	—	—	—	—	—	

十、公司、公司之董事、經理人及公司直接或間接控制之事業對同一轉投資事業之持股數，並合併計算綜合持股比例

108年12月31日；單位：千股；%

轉 事 業	本 公 司 投 資		董事、經理人及直接或 間接控制事業之投資		綜 合 投 資	
	股數	持股比 例	股數	持股比 例	股數	持股比 例
璽榮科技(股)公司	2,900	100	—	—	2,900	100
佳仕騏投資(股)公司	23,000	100	—	—	23,000	100
明昫企業股份有限公司	1,500	100	—	—	1,500	100
台暉股份有限公司	1,275	51	—	—	1,275	51
JPCCO CORP.	—	—	250	100	250	100
BEST LINK PROPERTIES LTD.	36,000	100	—	—	36,000	100
JPC (HK) COMPANY LTD.	—	—	15,500	100	15,500	100
BEST MATCH INVESTMENTS LIMITED	—	—	2,000	100	2,000	100
BEST SKY LIMITED	—	—	5,850	100	5,850	100
HUNG FU (SAMOA) INTERNATIONAL CO., LTD.	—	—	7,000	100	7,000	100
LUCKY STAR INVESTMENT CORP.	—	—	52	100	52	100
佳仕達國際電子(深圳)有限公司 (註1)	—	—	HKD\$5,000	100	HKD\$5,000	100
鴻琦電子科技(昆山)有限公司(註1)	—	—	USD\$5,050	100	USD\$5,050	100
東莞鴻富電子科技有限公司(註1)	—	—	USD\$6,000	100	USD\$6,000	100
東莞厚街華寶電子科技有限公司 (註1)	—	—	USD\$5,000	100	USD\$5,000	100
廣州嘉倍齊電子科技有限公司(註1)	—	—	RMB\$5,000	100	RMB\$5,000	100
SWS Group Company Limited(註1)	198	49.87	—	—	198	49.87
PEC MANUFACTURING VIETNAM COMPANY LIMITED	—	—	VND 23,000,000	100	VND 23,000,000	100

註1：非為股份有限公司填出資額及出資比例(單位：仟元)。

## 肆、募資情形

## 一、資本及股份

## (一) 股本來源

年 月	發 行 價 格 (元)	核 定 股 本		實 收 股 本		備 註		
		股 數 (股)	金 額 (元)	股 數 (股)	金 額 (元)	股 本 來 源	以 現 金 以 外 之 財 產 抵 充 股 款 者	其 他
81.05	10	500,000	5,000,000	500,000	5,000,000	創 立	無	81 年 5 月 7 日 經(81)商 字 第 081635633 號
87.07	10	3,000,000	30,000,000	3,000,000	30,000,000	現 金 增 資 25,000 仟 元	無	87 年 7 月 16 日 經(87)商 字 第 087304423 號
88.06	10	6,000,000	60,000,000	6,000,000	60,000,000	現 金 增 資 30,000 仟 元	無	88 年 6 月 24 日 經(88)商 字 第 088303940 號
89.08	10	40,000,000	400,000,000	14,500,000	145,000,000	現 金 增 資 55,000 仟 元 盈 餘 轉 增 資 30,000 仟 元	無	89 年 8 月 1 日 經(89)商 字 第 089126957 號
89.10	10	40,000,000	400,000,000	18,000,000	180,000,000	現 金 增 資 35,000 仟 元	無	89 年 10 月 11 日 經(89)商 字 第 089137607 號
90.05	10	40,000,000	400,000,000	28,800,000	288,000,000	盈 餘 轉 增 資 72,000 仟 元 資 本 公 積 轉 增 資 36,000 仟 元	無	90 年 5 月 18 日 經(90)商 字 第 0900117700 號
91.08	10	65,000,000	650,000,000	41,210,000	412,100,000	盈 餘 轉 增 資 109,700 仟 元 (含 員 工 紅 利 8,900 仟 元) 資 本 公 積 轉 增 資 14,400 仟 元	無	91 年 8 月 28 日 經 授 商 字 第 091013050320 號
92.08	10	103,000,000	1,030,000,000	54,613,000	546,130,000	盈 餘 轉 增 資 113,425 仟 元(含 員 工 紅 利 10,400 仟 元)資 本 公 積 轉 增 資 20,605 仟 元	無	92 年 8 月 8 日 經 授 商 字 第 09201242880 號
93.08	10	103,000,000	1,030,000,000	69,796,250	697,962,500	盈 餘 轉 增 資 124,526 仟 元(含 員 工 紅 利 15,300 仟 元)資 本 公 積 轉 增 資 27,306.5 仟 元	無	93 年 8 月 17 日 經 授 商 字 第 09301148750 號
93.10	10	103,000,000	1,030,000,000	70,866,250	708,662,500	員 工 認 股 權 憑 證 轉 換 股 份 10,700 仟 元	無	93 年 10 月 22 日 經 授 商 字 第 09301201910 號
94.01	10	103,000,000	1,030,000,000	71,065,250	710,652,500	員 工 認 股 權 憑 證 轉 換 股 份 1,990 仟 元	無	94 年 1 月 19 日 經 授 商 字 第 09401008400 號
94.04	10	103,000,000	1,030,000,000	71,273,583	712,735,830	可 轉 換 公 司 債 轉 換 股 份 2,083 仟 元。	無	94 年 4 月 25 日 經 授 商 字 第 09401071050 號
94.07	10	103,000,000	1,030,000,000	71,357,666	713,576,660	員 工 認 股 權 憑 證 轉 換 股 份 320 仟 元,可 轉 換 公 司 債 轉 換 股 份 521 仟 元。	無	94 年 7 月 21 日 經 授 商 字 第 09401138020 號
94.09	10	120,000,000	1,200,000,000	84,353,283	843,532,830	可 轉 換 公 司 債 轉 換 股 份 13,458 仟 元, 盈 餘 轉 增 資 80,965 仟 元 (含 員 工 紅 利 9,900 仟 元)資 本 公 積 轉 增 資 35,532 仟 元	無	94 年 9 月 12 日 經 授 商 字 第 09401177790 號
95.01	10	120,000,000	1,200,000,000	84,966,726	849,667,260	員 工 認 股 權 憑 證 轉 換 股 份 4,950 仟 元,可 轉 換 公 司 債 轉 換 股 份 1,184 仟 元	無	95 年 1 月 16 日 經 授 商 字 第 09501008840 號
95.04	10	120,000,000	1,200,000,000	87,039,168	870,391,680	員 工 認 股 權 憑 證 轉 換 股 份 1,000 仟 元,可 轉 換 公 司 債 轉 換 股 份 19,724 仟 元	無	95 年 4 月 13 日 經 授 商 字 第 09501065900 號
95.06	10	130,000,000	1,300,000,000	87,201,034	872,010,340	員 工 認 股 權 憑 證 轉 換 股 份 120 仟 元,可 轉 換 公 司 債 轉 換 股 份 1,499 仟 元	無	95 年 6 月 30 日 經 授 商 字 第 09501132930 號
95.08	10	130,000,000	1,300,000,000	101,308,708	1,013,087,080	盈 餘 轉 增 資 97,551 仟 元(含 員 工 紅 利 4,500 仟 元)資 本 公 積 轉 增 資 43,526 仟 元	無	95 年 8 月 28 日 經 授 商 字 第 09501189440 號
95.10	10	130,000,000	1,300,000,000	101,437,502	1,014,375,020	員 工 認 股 權 憑 證 轉 換 股 份 100 仟 元,可 轉 換 公 司 債 轉 換 股 份 1,188 仟 元	無	95 年 10 月 16 日 經 授 商 字 第 09501232100 號
96.01	10	130,000,000	1,300,000,000	105,309,905	1,053,099,050	可 轉 換 公 司 債 轉 換 股 份 38,724 仟 元	無	96 年 1 月 16 日 經 授 商 字 第 09601010440 號
96.04	10	130,000,000	1,300,000,000	106,455,600	1,064,556,000	可 轉 換 公 司 債 轉 換 股 份 11,457 仟 元	無	96 年 4 月 10 日 經 授 商 字 第 09601070320 號
96.07	10	130,000,000	1,300,000,000	106,461,216	1,064,612,160	可 轉 換 公 司 債 轉 換 股 份 56 仟 元	無	96 年 7 月 16 日 經 授 商 字 第

## 肆、募資情形

年 月	發 行 價 格 (元)	核 定 股 本		實 收 股 本		備 註		
		股 數 (股)	金 額 (元)	股 數 (股)	金 額 (元)	股 本 來 源	以 現 金 以 外 之 財 產 抵 充 股 款 者	其 他
						元		09601164470 號
96.08	10	200,000,000	2,000,000,000	120,357,336	1,203,573,360	盈餘轉增資 85,730 仟元(含員工紅利 32,500 仟元)資本公積轉增資 53,230 仟元	無	96 年 8 月 24 日經授商字第 09601208980 號
96.11	10	200,000,000	2,000,000,000	128,357,336	1,283,573,360	現金增資 80,000 仟元	無	96 年 11 月 26 日經授商字第 09601289780 號
97.07	10	200,000,000	2,000,000,000	128,582,336	1,285,823,360	員工認股權憑證轉換股份 2,250 仟元	無	97 年 7 月 15 日經授商字第 09701168470 號
97.07	10	200,000,000	2,000,000,000	128,782,336	1,287,823,360	員工認股權憑證轉換股份 2,000 仟元	無	97 年 7 月 31 日經授商字第 09701190510 號
97.08	10	200,000,000	2,000,000,000	147,498,040	1,474,980,400	盈餘轉增資 84,291 仟元(含員工紅利 20,000 仟元)資本公積轉增資 102,866 仟元	無	97 年 8 月 28 日經授商字第 09701217030 號
99.09	10	200,000,000	2,000,000,000	162,247,843	1,622,478,430	盈餘轉增資 58,999 仟元,資本公積轉增資 88,499 仟元	無	99 年 9 月 9 日經授商字第 09901204100 號
100.08	10	200,000,000	2,000,000,000	173,447,843	1,734,478,430	現金增資 112,000 仟元	無	100 年 8 月 9 日經授商字第 10001182140 號
106.08	10	200,000,000	2,000,000,000	130,085,882	1,300,858,820	現金減資 433,620 仟元	無	106 年 8 月 1 日經授商字第 10601106330 號
107.12	10	200,000,000	2,000,000,000	122,085,882	1,220,858,820	註銷庫藏股現金減資 80,000 仟元	無	108 年 1 月 4 日經授商字第 10701164640 號

109 年 4 月 14 日；單位：股

股份種類	核 定 股 本			備 註
	流 通 在 外 股 份	未 發 行 股 份	合 計	
普通股	122,085,882	77,914,118	200,000,000	含認股權證、附認股權特別股或附認股權公司債行使認股權使用共 10,000,000 股。

註 1：93 年 10 月 8 日本公司股票獲臺灣證券交易所股份有限公司核准開始於證券集中交易市場上市買賣。

### (二) 股東結構

109 年 4 月 14 日；單位：人；股

股東結構 數量	政府 機構	金融 機構	其他法人	個人	外國機構 及法人	合 計
人 數	1	2	159	26,256	69	26,487
持有股數	9	19,250	16,046,644	94,027,982	11,991,997	122,085,882
持股比例	0.00%	0.02%	13.14%	77.02%	9.82%	100.00%

## (三) 股權分散情形

109年4月14日；單位：股

持 股 分 級	股東人數	持有股數	持股比例(%)
1 ~ 999	15,956	3,332,022	2.73
1,000 ~ 5,000	7,871	17,119,121	14.02
5,001 ~ 10,000	1,379	10,289,872	8.43
10,001 ~ 15,000	467	5,943,082	4.87
15,001 ~ 20,000	226	4,093,064	3.35
20,001 ~ 30,000	216	5,422,207	4.44
30,001 ~ 50,000	159	6,142,118	5.03
50,001 ~ 100,000	122	8,541,336	7.00
100,001 ~ 200,000	45	6,370,261	5.22
200,001 ~ 400,000	20	5,671,821	4.65
400,001 ~ 600,000	9	4,659,199	3.82
600,001 ~ 800,000	3	2,272,710	1.86
800,001 ~ 1,000,000	5	4,558,370	3.73
1,000,001 以上	9	37,670,699	30.85
合 計	26,487	122,085,882	100.00

## (四) 主要股東名單

109年4月14日；單位：股

主要股東名稱	股 份	持 有 股 數	持 股 比 例
張舒眉		18,472,480	15.13%
頂準投資有限公司		6,144,750	5.03%
鎡升投資有限公司		2,640,000	2.16%
花旗託管挪威中央銀行投資專戶		2,510,082	2.06%
太一投資股份有限公司		2,299,000	1.88%
鉅力投資有限公司		2,295,750	1.88%
黃清扶		1,112,000	0.91%
摩根銀行台北分行託管梵加德股票指數專戶		1,102,750	0.90%
大通託管先進星光先進總合國際股票指數		1,093,887	0.90%
全漢企業股份有限公司		1,000,000	0.82%

## 肆、募資情形

### (五) 最近二年度每股市價、淨值、盈餘、股利及相關資料

項目		年度	107 年	108 年	當年度截至 109 年 3 月 31 日
		每股 市價	最高	調整前	33.95
調整後	31.95			33.15	—
最低	調整前		24.05	26.20	19.50
	調整後		22.05	23.20	—
平均	調整前		27.83	30.03	28.73
	調整後		25.83	27.03	—
每股 淨值	分配前		23.11	25.94	22.65
	分配後		21.11	22.94	—
每股 盈餘 (盈虧)	加權平均股數		127,563,992	120,151,635	120,151,635
	每股盈餘(虧)	調整前	2.18	2.40	0.19
		調整後	2.18	2.40	—
每股 股利	現金股利		2	3	尚未分配
	無償 配股	盈餘配股	—	—	尚未分配
		資本公積配股	—	—	尚未分配
	累積未付股利		—	3	—
投資報 酬分析	本益比(註1)		12.77	12.51	不適用
	本利比(註2)		13.92	10.01	不適用
	現金股利殖利率(註3)		0.07	0.1	不適用

註1：本益比＝當年度每股平均收盤價／每股盈餘。

註2：本利比＝當年度每股平均收盤價／每股現金股利。

註3：現金股利殖利率＝每股現金股利／當年度每股平均收盤價。

### (六) 公司股利政策及執行狀況

#### 1. 股利政策

本公司於 106 年 3 月 24 日董事會修正後之章程第十九條之一所載摘要內容如下：

本公司股利政策，係考量公司之資金需求，財務結構及盈餘等情形，並配合整體環境及產業成長特性辦理。由於本公司需要不斷投注資金進行投資、研發以創造競爭優勢，並兼顧股東利益等因素，每年以不低於當年度稅後盈餘之 50% 分配股東股息紅利；分配股東股息紅利時，得以現金或股票方式為之，其中現金股利不低於股利總額之 30%。

#### 2. 本次股東會擬議股利分配之情形

本公司本次股東會擬議股利分配係依據 109 年 3 月 20 日董事會決議，擬配發現金股利 3 元。



## (七) 本次股東會擬議之無償配股對公司營業績效及每股盈餘之影響

本公司本次股東會係依據 109 年 3 月 20 日董事會決議，擬議不配發無償配股。

## (八) 員工、董事及監察人酬勞

## 1. 本公司章程第十九條，所載員工及董事酬勞之成數或範圍如下：

本公司年度如有獲利，應由董事會決議提撥不低於 7% 為員工酬勞及不高於 1.5% 為董事酬勞。但公司尚有累積虧損時，應預先保留彌補數額。前項員工酬勞得以股票或現金為之，其給付對象得包括符合董事會所訂條件之從屬公司員工。前項董事酬勞僅得以現金為之。前二項應由董事會決議行之，並報告股東會。

## 2. 本期估列員工、董事及監察人酬勞金額之估列基礎、以股票分派之員工酬勞之股數計算基礎及實際分派金額若與估列數有差異時之會計處理：

本期員工及董事酬勞之估列金額，係依據公司章程所列成數規定，各按當年度如有獲利，應由董事會決議提撥不低於 7% 為員工酬勞及不高於 1.5% 為董事酬勞，並認列為當年度之營業費用，108 年度估列員工酬勞 24,498 仟元，董事酬勞 4,025 仟元，業經 109 年 3 月 20 日董事會通過決議以現金配發。

年度合併財務報告通過發布日前經董事會決議之發放金額有重大變動時於變動調整原提列年度費用，年度合併財務報告通過發布日後金額若仍有變動，則依會計估計變動處理，於次一年度調整入帳。

## 3. 董事會通過分派分派酬勞情形：

## (1) 以現金或股票分派之員工酬勞及董事、監察人酬勞金額。若與認列費用年度估列金額有差異者，應揭露差異數、原因及處理情形

本公司 108 年度員工及董事酬勞分配案經 109 年 3 月 20 日董事會決議通過，其配發情形如下：

單位：新台幣仟元

	董事會擬議 配發數	認列費用年 度估列金額	差 異	差異原因
員工現金酬勞	24,497	24,497	—	—
董事酬勞	4,025	4,025	—	—
合計	28,522	28,522	—	—

## (2) 擬議配發員工股票酬勞金額及占本期個體或個別財務報告稅後純益及員工酬勞總額合計數之比例：不適用。

## 4. 前一年度員工、董事及監察人酬勞之實際分配情形（包括配發股數、金額及股價）、其與認列員工、董事及監察人酬勞有差異者並應敘明差異數、原因及處理情形

本公司 108 年度實際發放 107 年度員工及董事之酬勞分別為 24,666 仟元及 4,052 仟元，與 108 年 3 月 21 日董事會決議通過之盈餘分配金額並無差異。

## (九) 公司買回本公司股份情形：無此情事。

二、公司債辦理情形：無此情事。

三、特別股辦理情形：無此情事。

四、海外存託憑證辦理情形：無此情事。

五、員工認股權憑證辦理情形：無此情事。

六、限制員工權利新股辦理情形：無此情事。

七、併購或受讓他公司股份發行新股辦理情形：無此情事。

八、資金運用計劃執行情形：無此情事。

## 伍、營運概況

### 一、業務內容

#### (一) 業務範圍

##### 1. 公司所營業務之主要內容

- (1) 電腦軟硬體及其週邊設備、電子產品及零件之買賣及進出口業務。
- (2) 通信設備、運動器材、手工藝品、電器產品、機械、五金、建材、家具之買賣及進出口業務。
- (3) 代理國內外廠商前各項有關產品之投標、報價、經銷業務(期貨除外)。
- (4) 一般進出口貿易業務。
- (5) CC01070 無線通信機械器材製造業。
- (6) CC01050 資料儲存及處理設備製造業。
- (7) CC01060 有線通信機械器材製造業。
- (8) CB01020 事務機器製造業。
- (9) F119010 電子材料批發業。
- (10) F113050 事務性機器設備批發業。
- (11) F113070 電信器材批發業。
- (12) F114030 汽機車零件配備批發業。
- (13) F401010 國際貿易業。
- (14) F106030 模具批發業。
- (15) F206030 模具零售業。
- (16) CQ01010 模具製造業。
- (17) I501010 產品設計業。
- (18) ZZ99999 除許可業務外，得經營法令非禁止或限制之業務。

##### 2. 營業比重

單位：新台幣仟元

產品類別	108 年度(合併)	
	營業額	營業比重
雲端網通	1,204,686	33.38%
消費性電子	1,165,833	32.30%
工業&機器人	351,825	9.75%
物聯網	173,165	4.80%
NEV 新能源	128,219	3.55%
其他產業(註)	585,695	16.22%
合計	3,609,423	100.00%

註：其他產業係指電商、模具及電腦週邊配備等產品之買賣。

3.公司目前之商品(服務)項目

(1) 雲端網通(Cloud Computing & Data Communication,CCDC)

用於 5G Telecom/Edge computing 以及伺服器(Server)與儲存設備(Storage)和高速交換機(Switch)及數據中心(Data Center)等高速傳輸銅導與光纖光模組互聯產品。

(2) 物聯網(Internet of Things)

有線、無線數據及電源傳輸之電子器件與配件，使用於網路購物、家庭智慧、工業 4.0、醫療等相關 IOT 市場。

(3) 工業&機器人(Smart Connection Industry)

安防、工業 4.0、智能工廠、機器人手臂自動化工業相關市場。

(4) NEV 能源車(New Energy & Vehicles)

大電壓大電流之高壓連接器和高壓線束及車用電子線束。

4.計畫開發之新商品(服務)

(1) 高速傳輸互聯產品：

5G 邊緣運算與雲端網通高速市場：

1. 400Gbps 主動式倍密度的四通道可插拔的連接器與線纜(QSFP DD AEC cable)
2. 400Gbps 倍密度的四通道光通訊模組(QSFP DD Tansceiver)
3. 400Gbps 八通道可插拔的主動式銅纜導線纜(OSFP AEC cable)
4. 400Gbps 光通訊線纜(QSFP-DD & OSFP AOC)
5. 單通道 56Gbps I/O 連接器
6. 伺服器內部連接器與線纜 112Gbps 傳輸方案
7. Mini SAS HD AOC 4.0
8. 伺服器與資料中心使用之導軌式電源連接器
9. 800Gbps 銅線纜開發

(2) 數據及電源傳輸之電子器件與配件：

物聯網市場：

以現行 Wi-Fi/BT 模組為基礎來跨足智慧型穿戴裝置及長照醫療業產品，並搭配各種 Sensor，如空氣品質、溫濕度、照度、氣體等感應器，完成各種智能化家庭之產品。

(3) 工業自動化市場：

因應 5G，M12 X CODE 以及 POE 連接器與線纜。

(4) 新能源汽車連接器與線纜：

1. 300A/1000V 高壓高電流應用電動車電源控制箱
2. 車用乙太網連接線纜開發
3. 低電流之電動移動載氣連接器與線纜開發

(二) 產業概況

1. 產業之現況與發展

(1) 雲端網通：

根據 Gartner 的最新預測顯示，2020 年全球 IT 支出將達到 3.9 萬億美元，比 2019 年增長 3.4%。預計 2021 年全球 IT 支出將突破 4 萬億美元大關。Gartner 認為，今年增長最快的主要市場將是軟體，該市場將實現 10.5% 的兩位數增長。到 2022 年，企業在雲產品上的 IT 支出增長速度將快於傳統（非雲）IT 產品。企業機構在雲採用上的 IT 支出比例較高，這預示著將出現新一代革命性的業務模式。

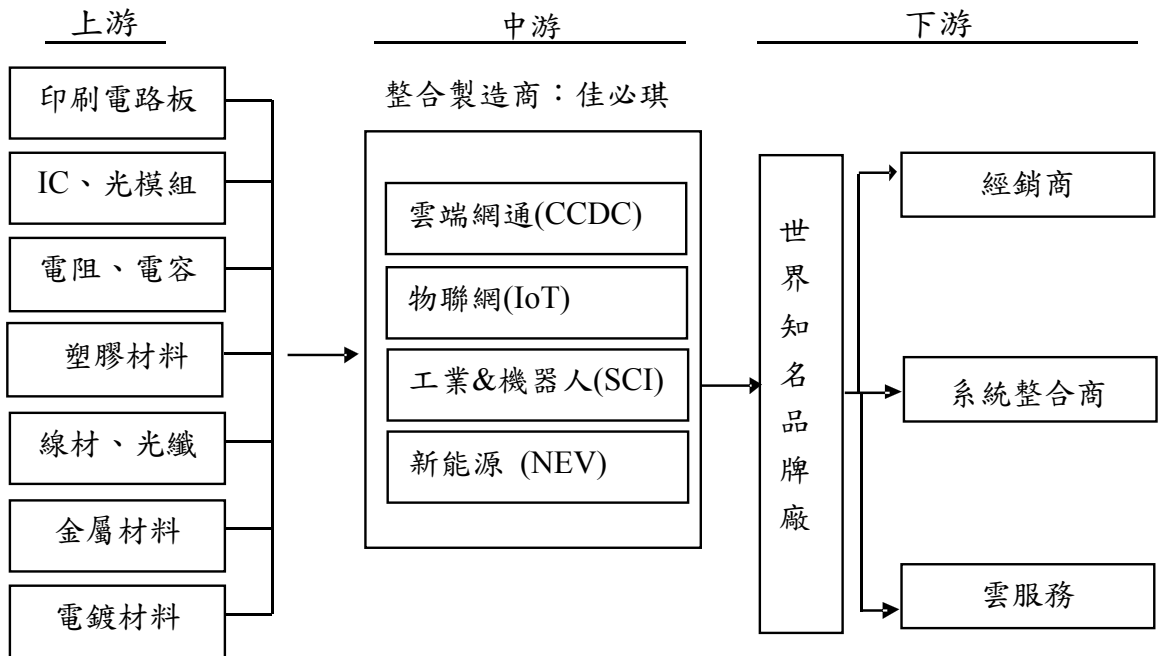
(2) 工業&機器人：

根據 IFR 報告指出，2019 年的機器人產業概況，生產基地多的亞洲，無疑仍是工業機器人最大市場，除了傳統產業為基本盤之外，協作型機器人因其使用方便、安全等特質，也有越來越多產業以此作為導入自動化的試金石，為了催化更多製造業者加入行列，如何透過 AI、感測器等技術降低機器人操作門檻，成為各家機器人廠商的兵家必爭之地。預計 2020 年將快速增長至 156.9 億美元，服務機器人迎來發展的黃金時代。

(3) 物聯網：

隨著人工智慧(AI)技術逐步進展，IoT 結合 AI 並透過感測技術之輔助，藉由傳遞訊號、處理數據、儲存學習經驗實現實體世界遠距離無法達成之工作程序，未來的生活型態將是大數據(Big Data)、2020 年將達到 307 億台，預期 2025 年增加到 754 億台，顯示市場對於 IoT 的普遍接受度與依賴性與日俱增。

2. 產業上、中、下游之關聯性



3. 產品之各種發展趨勢及競爭情形

(1) 產品之各種發展趨勢

① 雲端網通市場：

5G 相對於 4G 網路，主要針對自動駕駛、工業自動化和行動醫療等高可靠性關鍵應用。5G 技術的日益成熟和 5G 網路的大規模商用部署將驅動人工智慧(AI)、巨量資料和雲端運算等技術在新興的視訊遊戲、VR/AR、AIoT、自動駕駛、智慧城市、工業 4.0 和醫療成像等應用領域的發展和普及。在企業應用軟體支出上，預期基於雲端平台的軟體即服務(SaaS)將會快速成長。5G 技術也可以針對製造企業單獨組網，助推工業 4.0、工業物聯網和工業大資料的發展，同時保證企業資料的安全性。此外，5G 也將驅動車聯網和 ADAS/自動駕駛的加速落地，並為遠端醫療和醫療成像等新興應用提供高速、穩定和安全的資料傳輸。

儘管處在全球經濟衰退陰影，與英國脫歐和中美貿易糾紛造成的不確定性下，但是由於各產業數位業務和數位生態系不斷發展，與持續朝向雲端運算遷移，調研機構 Gartner 預估，2019 與 2020 年全球整體 IT 支出仍會再分別成長 3.2%與 2.8%，達 3.77 兆與 3.88 兆美元。



推動整體 IT 支出成長的主要動能，將會發生許多動態變化，由已呈現飽和的智慧型手機、PC、就地部署(on-premises)資料中心等領域，轉移至雲端服務和物聯網(IoT)裝置等方面。

#### ②工業&機器人：

隨著工業產能、中美貿易戰之影響，全球自動化與工業機器人產能持續提升。經 Industrial automation equipment/IFR 分析報告指出，產業機器人台數持續成長，2020 年預估有 520 萬台。工業智能工廠的建設重要性和需要性的趨勢持續提升之故，值得持續關注。智慧製造從自動化生產作為發展的關鍵第一步，其中機器人的角色功不可沒。而觀察未來機器人產業發展趨勢，市場也已做出不少預測，包括國際機器人聯盟認為貿易戰趨緩，全球工業機器人出貨量先蹲後跳；勤業眾信則是看好專業型服務機器人銷量將超越工業機器人。而聚焦台灣市場，工研院則是預估 2020 年台灣機器人產業產值將可達新台幣 650 億元，且依循過去電腦產業的發展模式，台灣或可藉此發展出智慧型機器人產業。根據國際機器人聯盟(IFR)最新統計數據指出，雖然 2019 年全球工業機器人出貨量略為下滑，但隨著貿易戰日趨緩和，將呈現先蹲後跳，預期 2020~2022 年，將出現每年平均 12% 的高速成長。而台灣方面，工研院則是預估 2020 年台灣機器人產業產值將可達 650 億元新台幣。

### (2) 競爭情形

#### ①市場競爭情形

##### A. 雲端網通市場：

根據市場調研機構 Gartner 的一份報告顯示，亞馬遜 (AMZN-US) 持續在雲端市場中佔據主導地位，該公司在數據中心和其他相關資源的投資超越市場競爭對手。報導中指出，亞馬遜雲端運算服務(AWS)去年營收成長了 27%，達到 155 億美元，佔全球雲端基礎架構及服務(IaaS)市場規模 324 億美元的近一半。微軟(MSFT)則排名第二，市占率約為 15%，高於 2017 年的 12.7%。位列第三的則是阿里巴巴(BABA-US) 旗下的阿里雲，去年營收成長率為 92.6%，成長最為強勁。其他雲端服務提供商市佔率皆低於 10%。

隨著數位轉型加速，愈來愈多企業組織更多了各種不同雲端服務功能，並根據特定需求來採用混合雲或多雲模式來處理工作

負載。隨著更多雲端新應用及功能的誕生，加上更先進、更多元的服務如人工智慧(AI)或數據分析等工具，將進一步推動雲端服務供應商在基礎建設方面的投資，預期 2020 年將增至 1,410 億美元、年增 32%，並到 2024 年增至 2,840 億美元規模。

以 2019 年度來看，亞馬遜(Amazon)AWS 由於投入時間早，目前維持市場領先優勢，不過市佔率較 2018 年同期微幅下滑，主要競爭對手微軟(Microsoft)Azure、Google Cloud 及阿里雲的市佔率則微幅成長，IT 產業持續擴張，今愈來愈多企業組織增加在雲端隨選運算、儲存或相關服務上的支出，用以處理並分析龐大數據，再透過內部開發來建置新的應用及服務，雲端服務市場競爭也持續加劇中。

### B. 物聯網：

低功耗廣域(Low Power Wide Area, LPWA)物聯網，經過幾年的發展，已經成為 IoT 的基礎架構，許多大規模智慧城市應用基礎建設步上穩定發展階段，未來幾年 LPWA 將持續扮演物聯網發展的骨幹，NB-IoT 被看好成為大規模應用的技術主力；另外一方面，垂直產業與消費性應用將是下個階段的發展重點，這類應用雖然規模不如智慧城市基礎建設類應用，但是卻能為業者創造真正的利潤，成為廠商布局的重點。NB-IoT R13 版本已是成熟的物聯網解決方案，雖然功能陽春，但是穩定性高，模組價格更接近大規模布建的甜蜜點，R13 模組產品在 2020 年可能出現更激烈的價格肉搏戰。

此外，R14 晶片模組今年出貨量漸增，成為廠商開拓新興增值應用的利器，R15 與 R16 產品進入 5G 世代，雖預期不是 2020 年的產品主力，廠商多已展開布局。而除了前述競爭態勢之外，物聯網上下游與同業間，也將開拓更多合作關係。

### ②產品及技術概況

以下關鍵技術趨勢將在 2020 續領先潮流，促使企業必須加速數位轉型步調，朝向資料駕馭者邁進。

#### A. 雲端網通市場

本公司以其超過十五年的高頻產品開發經驗深耕於高速連接器及連接線的研究開發，產品也已由銅纜產品跨足光通訊產品，

目前已成功拓展到 400G 銅纜、電纜及光模組、AOC 產品，也已取得美系、台系等，高速網路交換機大廠之產品驗證認可。成功將未來連接 5G 高速傳輸需求之產品推展到終端客戶產品應用。

#### 產品/技術

(1)400G 與 800G 銅電光模組開發

(2)CEI 112G 規格衍生之產品應用於 Ethernet 高速數據傳輸

#### 未來走向

隨著市場產品更快速化的演進，產品走向也朝更高密度高速的產品需求，結合過往產品開發經驗與工規產品設計能力，更著眼於將產品運用於 5G 相關應用。除了全系列數據中心及行動基地台使用之產品，推展至戶外所需之防水產品應用。

### B. 物聯網市場

#### 產品/技術

本公司具備 MFI 認證資格，持續搶先累積 Apple 周邊產品與 HomeKit 相關設備經驗並配合多樣的硬體與無線通訊方式 ex. BLE4.2、5.0 WiFi、NB-IoT。預計將技術整合為模組化開發方式協助客戶搶佔市場先機。

#### 未來走向

儘管 5G 應用仍處在基礎建設時期，本公司已投入資源研發 5G 相關終端產品技術如：IOT 智能工廠、IOT 智能家庭等，深耕客製化，並以專業提供差異化服務，致力擴大物聯網領域。

### (三) 技術及研發概況

#### 1.最近年度及截至年報刊印日止投入之研發費用

單位：新台幣仟元

項目/年度	108 年度(合併)	109 年第一季(合併)
營收淨額	3,609,423	643,896
研發費用	94,171	23,151
研發費用佔營收總額之比例	2.61%	3.60%

2.最近年度及截至年報刊印日止開發成功之技術或產品

年度	研究發展之技術或產品
108 年度	400Gbps 八通道銅纜線束(OSFP DAC)
	400Gbps 倍密度的四通道銅纜線束(QSFP-DD DAC)
	32Gbps VT/RA/Straddle 伺服器內部連接器系列
	100Gbps 四通道主動式光纜(QSFP28-SR AOC)
	類比訊號之 ADAS 車載線纜與連接器
	光通訊模組(SFP/SFP+/QSFP/QSFP+ transceiver)
	HDMI A 2.1 連接器與線纜
	具有相位補償之主動式 PCI-E 扁平式(FFC)線纜
	具有高可繞度零衰減之扁平式(FFC)之 PCI-E 線纜
	適用於新型遊戲機之 USB 3.1 A Rec.
	適用於新型遊戲機之 USB A to Type C 線纜
	FAKRA 連接器與線纜組
	Mini FAKRA 連接器與線纜組
	HSD 連接器與線纜組
	適用於 PCI-E 5 32Gbps 連接器研發
	109 年第一季
XPT 200 之高電壓與高電流連接器與線纜組	
低高度之 Thinline 連接器與線纜開發	
XL 60 之高電壓與高電流連接器與線纜組	
具有拉壓解扣功能之 thinline 線纜	
具有調變模式轉換之 400Gbps break-out 銅線纜	
適用於伺服器之 PCI-E Gen 5 線纜	
低高度之 Thinline 連接器與線纜開發	
LTE&WiFi IP CAM,加入各種影像演算法	
WiFi&BLE 智能家居產品,新增各種 Sensor	

## (四) 長短期業務發展計劃

## 1. 短期業務發展計畫

- (1) 深耕既有的美國、日本、中國及台灣客戶，以既有的人脈及熟悉的市場為基礎，在最短時間內展開各事業部產品之銷售。並積極拓展歐洲，東南亞，業務發展與銷售。除此積極增加海外銷售據點與代理商，走出海外，布局全球，加強當地化服務。
- (2) 積極參與海內外重要展覽，參展展覽不只能爭取新客戶，更可增加本公司品牌能見度，同時亦可蒐集市場資訊，掌握需求脈動，開發具利基的產品，進而提升市場佔有率。
- (3) 針對主要產品線的產品，定期安排專業的銷售訓練，讓每個業務都能銷售各產品線的產品。
- (4) 強化既有客戶關係，積極主動提供新方案並於初期就參與客戶設計，進而達到全方位銷售。

## 2. 長期業務發展計畫。

- (1) 放眼全球，除了鞏固既有的美國/中國及台灣市場外，將積極開發其他地區的新客戶，並安排其對應的專業銷售人員。
- (2) 放眼世界，佈局全球之代理商銷售管道。
- (3) 找尋優質企業夥伴，成立聯盟，創造雙贏局面。

## 二、市場及產銷概況

## (一) 市場分析

## 1. 主要商品(服務)之銷售(提供)地區

單位：新台幣仟元

銷售地區 \ 年度		107 年度(合併)		108 年度(合併)	
		金額	%	金額	%
內銷		462,538	13.27	548,956	15.21
外銷	亞洲	1,730,939	49.65	2,002,971	55.49
	美洲	942,473	27.03	926,261	25.66
	歐洲	108,290	3.11	108,907	3.02
	其他	241,923	6.94	22,328	0.62
合計		3,486,163	100.00	3,609,423	100.00

## 2. 市場占有率

公司早在數十年前就積極布局於數據中心所需使用之高速傳輸互聯產品、智慧電子裝置及周邊配件等產品。由於本公司產品型態非為終端使用者產品，而目



前市面上看的到的相關報告都只能呈現部份市場資訊，致使本公司無法準確預測其市占率。

### 3. 市場未來之供需狀況與成長性

#### (1) 雲端網通市場：

邊緣運算(Edge Computing)，追求的是零斷網、及時運算需求，例如自動駕駛車輛的感應器，通常必須在千分之一秒的時間內處理完資料，資料才不會失去時效性。現有越來越多廠商加入戰局，連原本僅提供雲端運算服務的 AWS、Google、Microsoft，也紛紛轉身擁抱邊緣運算。此外電信服務、網通設備提供商，也皆積極地投入。由於運算技術進步，物聯網及互聯網的發展，2020~2024 年全球邊緣運算市場將上看年複合成長率 20% 以上。佳必琪之雲端網通高速產品，不僅為資料中心提供了高速連結的應用，在未來高度需求邊緣運算的 5G 市場中，光通訊產品也將伴隨此應用而成長。

#### (2) 工業&機器人：

智慧製造的風潮不論從市場面、需求面、供給面，都顯示工業 4.0 連動自動化發展的需求正式啟動，而工業型機器人更是建構智慧工廠的重要一環之下，工業連接器也扮演了相當重要之關鍵零組件。根據 Bishop & Associates, Inc. 所發表的報告，工業連接器市場逐年成長，2021 年預估將近 80 億美元的市場，佳必琪也提前作好了準備與規劃，將工業連接器的產品線進行了策略整合也正式進入成為大廠的供應鏈。

#### (3) 物聯網：

物聯網技術已然成熟，各領域落地應用案例快速浮現，IDC 預測，在各種設備類型中，視頻娛樂設備將處領先地位，占 2023 年所有出貨量的 29%，原因在於電視的進步，例如 8K、更高刷新率、HDR 和更大尺寸等因素將促使許多消費者升級硬體設備。除此之外，主要由攝像頭、門鎖和門鈴驅動的家庭監控安全設備將占 2023 年出貨量的 23.9%，年複合增長率為 20.8%；而智慧揚聲器和顯示器的增長預計將放緩至個位數，2023 年的年成長率為 4.7%。

### 4. 競爭利基

#### (1) 完整的技術研發團隊，應市場趨勢提供相對應產品

本公司擁有完整的技術研發團隊、設備與經驗。以利基產品為出發點，進而因應市場提供趨勢產品，例如：5G 邊緣運算以及工業 4.0 以及 (IIOT 工業務聯網)、NEV 能源車、IoT 物聯網智能家居…等。



## (2) 完整的全球佈局及生產據點

清楚劃分全球市場並安排其對應人力，同時已於各區設置服務據點，並同步擴展代理商，以求在最短時間內，擴展業務銷售。在生產方面，本公司在大陸東莞、昆山及北美等地均有生產據點，為因應中美貿易戰，新設越南廠並啟動台北總公司產線。這些生產據點，均與下游客戶相鄰，除了可減少運送成本及交期外，並可提供客戶即時供貨生產之服務。同時，透過精實製造減少生產浪費、提高生產效率，降低製造成本，實現利潤極大化。

## (3) 完整的行銷通路及完善的售後服務

本公司除了已於北美設立子公司，同時也在大陸華南/華東/華北地區/越南/泰國/日皆設有服務據點，負責拓展當地市場銷售與就近提供售後服務。為因應趨勢及能更有效率的擴展銷售，本公司已全面更新官網，製作電子DM，以電子行銷取代傳統的銷售推廣。

## (4) 產品多樣化，附加價值高

本公司完整的產品線可提供客戶不同的選擇。主要的產品結構分為：5G 雲端網通、物聯網系統、工業 4.0、NEV 能源車相關產品。

## (5) 產品品質穩定，廣獲國際大廠之信賴

延續多年設計及製造的經驗，再加上本公司堅強的研發及技術創新能力，不僅整合上游開發及製造以確保產品之品質，更使得本公司產品深獲國際知名大廠之肯定。同時，因主要客戶皆為國際大廠，在與客戶良好的互動中，有助於洞悉市場脈動，並藉以向下打入區域性市場。

## 5.發展遠景之有利、不利因素與因應對策

### (1) 有利因素

#### ①主力產品均為趨勢產品，確保不被淘汰

本公司目前主力產品為 5G 雲端網通、物聯網系統、工業 4.0、NEV 能源及消費性電子市場，而這些產品都是未來的趨勢，將可使本公司持續獲利，不被淘汰。

#### ②產品、製造已獲國際大廠之認證，同業進入障礙高

本公司已於雲端市場深耕多年，憑藉著歷年來累積的客製化服務經驗，深得客戶信賴。本公司除盡力與客戶維持以往的合作關係外，更配合國際大廠核心產品從事共同研發，以建立雙方更深厚之業務關係，此發展契機對本公司未來發展有相當的助益。

### (2) 不利因素與因應對策

#### ① 產業競爭激烈

產品的生命週期因市場快速改變而日益壓縮，同業間的競爭十分激烈造成毛利下降。

#### 因應對策：

在激烈的市場競爭壓力下，除需持續降低成本外，也須維持應有之產品品質，故本公司一方面積極研發高附加價值的產品，拉大與同業之差距，並與品質穩定及價格低廉之零件供應商合作，提升毛利；另一方則是針對自製或委外加工之成本做完整之評估，以最具效益之方式生產。

#### ② 勞工取得成本高，生產成本高

本公司生產的各式產品雖然大部份皆由自動化生產設備完成，但仍有部份零組件無法使用自動化設備而必須仰賴人工，且由於勞工工資成本日益上揚造成大陸工廠營運成本提高。

#### 因應措施：

- A. 工廠垂直整合與整併，降低管理成本，減少重複投資集團資源最大化。
- B. 積極投資自動化生產設備，降低對人工的依賴，同時也能提升產品品質。

#### ③ 匯率風險

因本公司之銷售對象多為國際知名大廠，外銷比率高，因此匯率變動對本公司之營運有相當之影響。

#### 因應措施：

藉由往來銀行及外部專業投資理財人員提供專業之諮詢服務，於匯率不穩定時規避匯率風險。

財務人員與銀行維持密切的聯繫，並透過相關國際金融系統之連線，隨時擷取國際金融資訊及匯率變化情形，以決定較有利的換匯時點。本公司以美元為最主要的交易幣別，淨資產也是以美元為主，以應收與應付帳款自然避險的方式，降低匯兌所產生的交易成本。

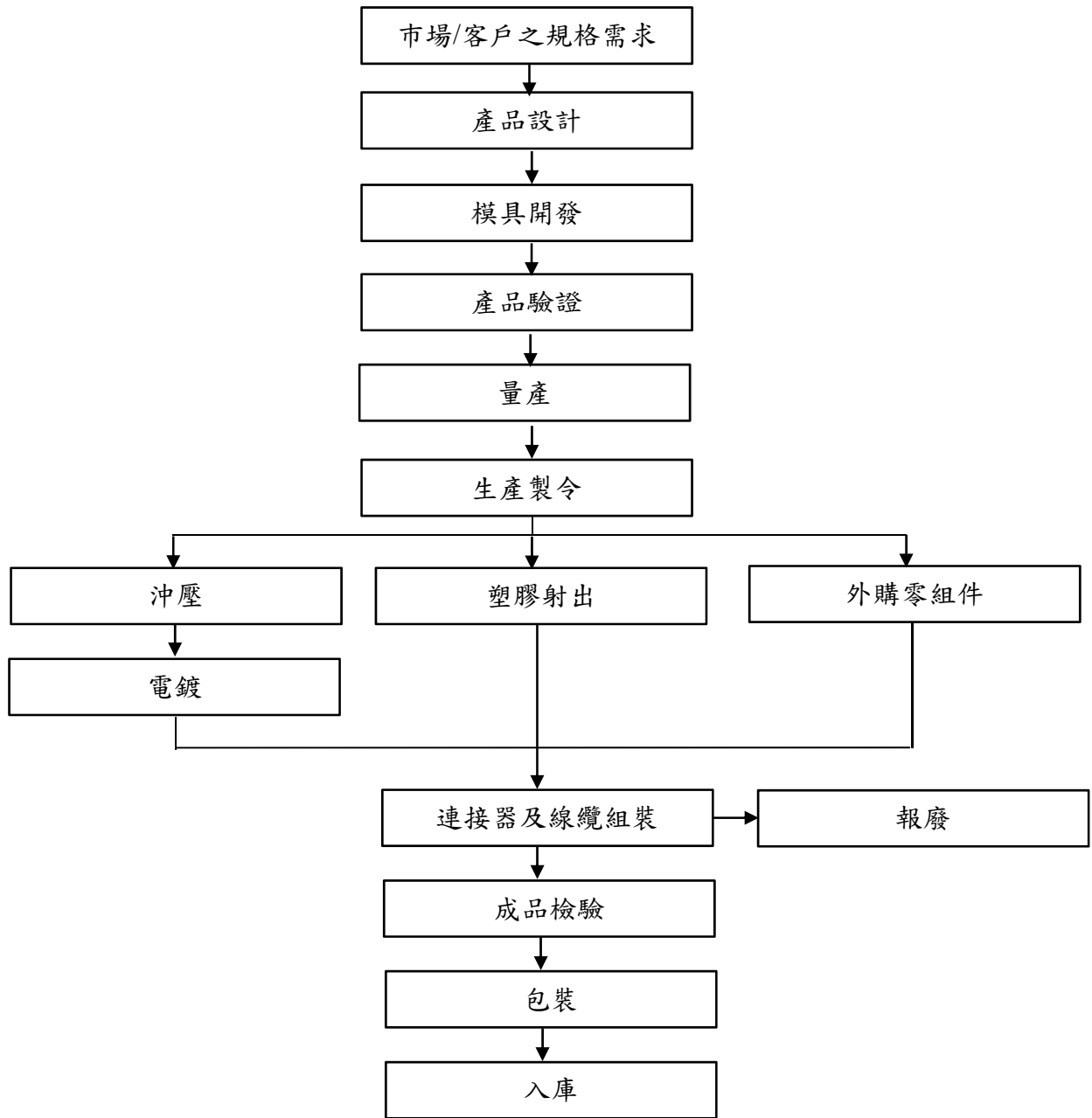
## (二) 主要產品之重要用途及產製過程

## 1. 主要產品之重要用途

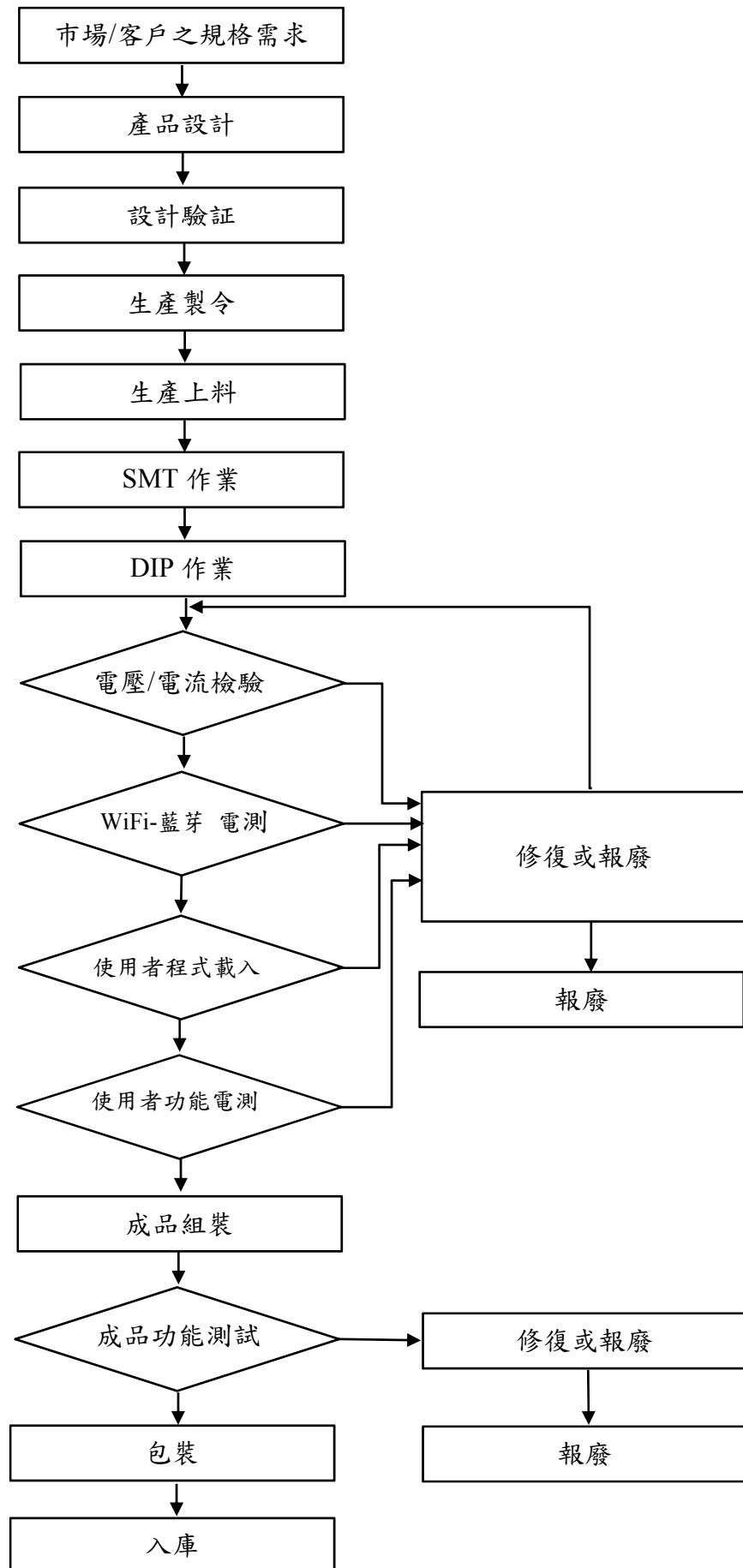
主要產品	重要用途
雲端網通	用於 5G Telecom/Edge computing 以及伺服器(Server)與儲存設備(Storage)和高速交換機(Switch) 及數據中心(Data Center)。機器內部所用的訊號傳輸與設備間連接訊號傳輸之各式接插器及連接線組
物聯網	無需使用連接線即可傳輸各式訊號(資訊)之產品。應用獨特的編解碼設計(各種無線傳輸介面)，連結系統資訊及使用者的無線介面。
NEV 新能源	燃油及電動新能源行駛車輛相關、內部信號控制連接、電源傳輸、保護控制相關、連接器件及連接線束組。
工業&機器人	工業機器人以及智能工廠/自動化之相關設備產品、通訊系統及產品間之電子訊號傳輸之各式接插器及連接線組。

2.主要產品之產製過程

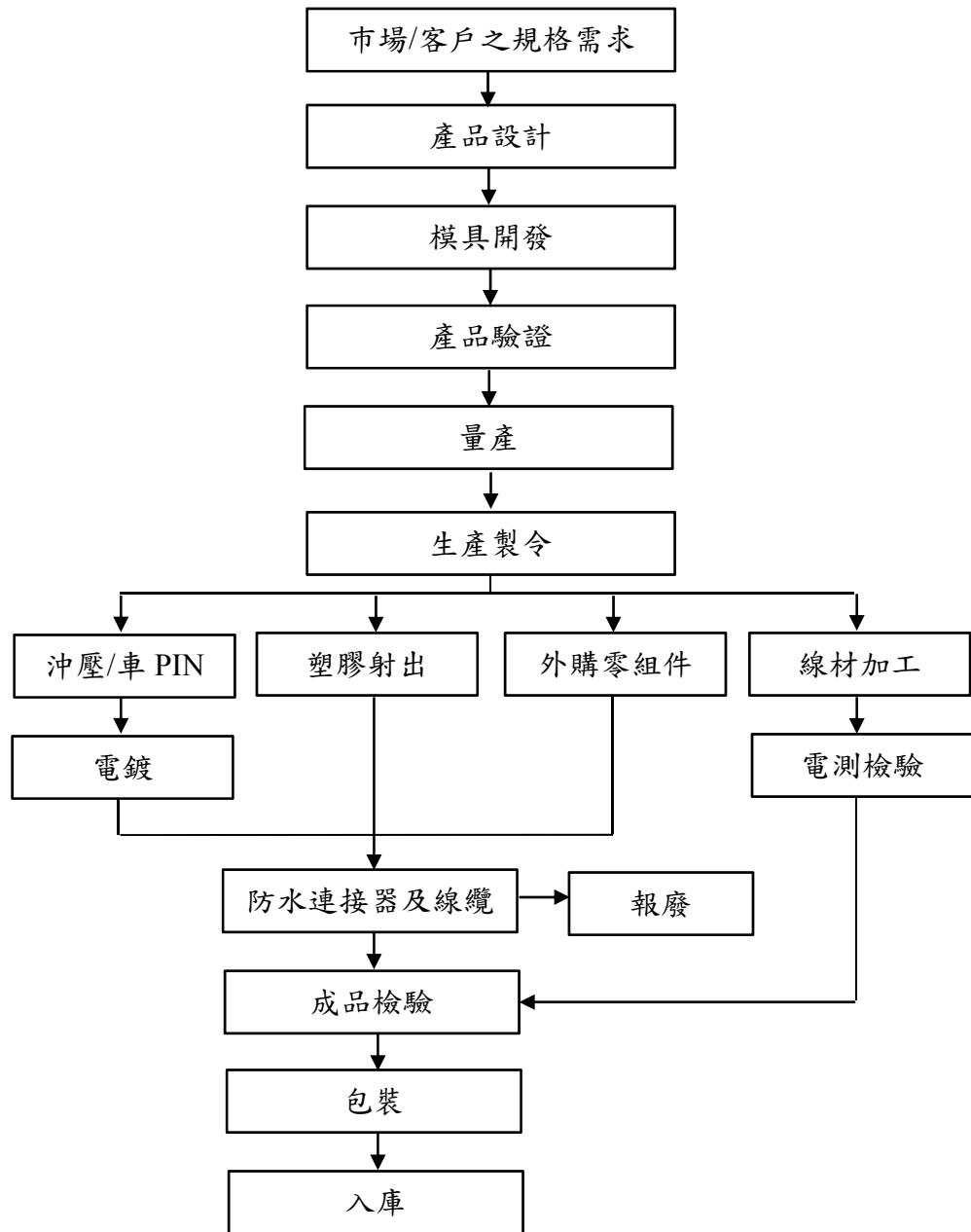
(1)雲端網通



(2)物聯網



(3)工業&機器人





## (三) 主要原料之供應狀況

主要原料	主要供應商	供應狀況
消費型電子零件	香港兆盈電子、香港南卓、巧裕精密五金(東莞)、好德科技、佐茂	良好

## (四) 最近二年度任一年度中曾占進(銷)貨總額百分之十以上之客戶名稱及其進(銷)貨金額與比例，並說明其增減變動原因

(1) 本公司 107 年度、108 年度及 109 年度第一季並無占進貨總額百分之十以上之供應商。

## (2) 最近二年度主要銷貨客戶資料

單位：新台幣仟元

項目	107 年				108 年				截至 109 年 3 月 31 日止			
	名稱	金額	占全年度銷貨淨額比率 [%]	與發行人之關係	名稱	金額	占全年度銷貨淨額比率 [%]	與發行人之關係	名稱	金額	占當年度截至第一季止銷貨淨額比率 [%]	與發行人之關係
1	B 客戶	512,054	14.69	-	B 客戶	390,986	10.83	-	B 客戶	60,136	9.34	-
	其他	2,974,109	85.31		其他	3,218,436	88.10		其他	583,760	90.66	
	銷貨淨額	3,486,163	100.00		銷貨淨額	3,609,423	100.00		銷貨淨額	643,896	100.00	

## 增減變動原因：

本公司最近二年度主要銷貨客戶之銷售金額及比重係隨本公司產品發展策略及上游客戶需求而變動，並無重大異常情事。

## (五) 最近二年度生產量值表

單位：仟件/新台幣仟元

生產量值 主要商品	年度	107 年度(合併)			108 年度(合併)		
		產能	產量	產值	產能	產量	產值
消費型電子、雲端網通、物聯網系統產品及其他	註 1		2,916,571	2,849,600	註 1	2,058,137	2,167,753

註 1：本公司係按客戶訂單彈性安排生產，並無一標準化產品，且產品差異甚大，致無法以產量衡量產能。

註 2：各產品之生產具有可替代性者，得合併計算產能。

## 伍、營運概況

### (六) 最近二年度銷售量值表

單位：仟件/新台幣仟元

銷售量值 主要商品	年度		107 年度(合併)				108 年度(合併)			
			內銷		外銷		內銷		外銷	
	量	值	量	值	量	值	量	值		
雲端網通	2,578	130,358	19,215	972,576	6,530	208,501	7,681	996,185		
消費性電子	54,540	332,478	242,098	1,261,941	51,825	200,885	184,796	964,948		
工業&機器人、 物聯網系統及 NEV 新能源	194	58,844	1,101	253,558	3,258	52,387	46,204	600,822		
其他	1,364	10,244	1,518	466,164	94	77,254	3,051	508,441		
合計	58,676	531,924	263,932	2,954,239	61,707	539,027	241,732	3,070,396		

註：其他包含原物料、模具等，其計量單位及規格形式皆不相同。

### 三、從業員工最近二年度及截至年報刊印日止，從業員工人數、平均服務年資、平均年齡及學歷分布比率

年	度	107 年度	108 年度	截至 109 年 3 月 31 日止
員 工 人 數	一 般 職 員	119	125	133
	間 接 人 員	551	450	448
	直 接 人 員	1,061	836	917
	合 計	1,731	1,411	1,498
平 均 年 歲		33.23	29.17	28.74
平 均 服 務 年 資		3.79	3.89	3.62
學 歷 分 布 比 率	博 士	0.06%	0.07%	0.07%
	碩 士	1.50%	2.38%	2.37%
	大 專	19.22%	26.22%	25.52%
	高 中	22.74%	19.52%	18.01%
	高 中 以 下	56.49%	51.80%	54.03%

#### 四、環保支出資訊

最近年度及截至年報刊印日止，並無因污染而遭受重大處分之情事。

#### 五、勞資關係

(一) 列示公司各項員工福利措施、進修、訓練、退休制度與其實施情形，以及勞資間之協議與各項員工權益維護措施情形

##### 1. 員工福利措施、進修及訓練情形

- (1) 公司提撥福利金，以辦理相關職工福利事宜。
- (2) 保險：包括勞工保險、團體保險、全民健保等。
- (3) 三大節慶發放禮券或禮品。
- (4) 國內外旅遊等團康活動。
- (5) 婚喪補助。
- (6) 年終績效獎金。
- (7) 員工在職教育訓練。

##### 2. 退休制度及實施情形

- (1) 本公司訂有員工退休辦法，以保障員工退休後之生活，每月除依舊制按薪資總額 2% 限額內提撥退休金至臺灣銀行專戶，並依法組織「退休準備金監督委員會」負責監督退休金之提撥、存儲、運用等事宜。
- (2) 本公司自民國 94 年 7 月 1 日起，依據「勞工退休條例」，訂有確定提撥之退休辦法，適用於本國籍員工，每月按不低於薪資之 6% 提繳員工退休金至勞保局員工個人帳戶，員工退休金之支付依員工個人退休金專戶及累積收益之金額採月退休金或一次退休金方式領取。

##### 3. 勞資間之協議與各項員工權益維護措施情形

本公司制定人事管理規則及人事作業準則，從員工錄用、升遷至退休，皆明訂於工作規則中。本公司工作規則之內容係依勞基法相關法令製訂，並經台北市勞工局核准在案，本公司自成立至今，均維持和諧之勞資關係，為持續維持和諧之勞資關係，本公司管理階層皆相當重視勞資雙方之溝通管道。

(二) 列明最近年度及截至年報刊印日止，因勞資糾紛所遭受之損失，並揭露目前及未來可能發生之估計金額與因應措施：無。

#### 六、重要契約

契約性質	當事人	契約起訖日期	主要內容	限制條款
租賃契約	TLD HI-TECH CO., LTD.	107/11-112/10	承租廠房	無
租賃契約	昆山宝城建材有限公司	2018/04/21-2021/04/20	承租廠房	無
租賃契約	東莞市厚街鎮新塘新圍股份經濟聯合社	2017/07/16-2020/07/15	承租廠房	無
租賃契約	東莞市南卓實業有限公司	2019/09/01-2024/08/31	承租廠房	無
租賃契約	深圳市美合智聯孵化運營有限公司	2019/02/01-2021/01/31	承租辦公室	無
借款契約	兆豐國際商業銀行	2019/11/01-2020/10/31	營運周轉借款	無

## 陸、財務概況

## 一、最近五年度簡明財務資料

## (一) 簡明資產負債表及綜合損益表資料-合併財務報告

## 簡明資產負債表(合併)

單位：新台幣仟元

年 度 項 目	最 近 五 年 度 財 務 資 料					109年3月31日 (註1)	
	104年	105年	106年	107年	108年		
流動資產	4,037,132	4,196,235	3,769,405	3,754,550	3,558,733	3,353,375	
不動產、廠房 及 設 備	567,656	491,573	455,167	390,655	370,674	362,555	
無 形 資 產	191,551	147,918	103,016	73,904	94,122	93,567	
其 他 資 產	37,724	43,797	36,305	84,136	39,590	40,576	
資 產 總 額	4,943,654	4,991,879	4,492,699	4,403,002	4,284,758	4,059,424	
流動	分配前	1,236,027	1,319,884	1,202,237	1,404,598	1,062,150	1,236,565
負債	分配後	1,578,923	1,528,021	1,416,879	1,644,770	1,428,408	1,236,565
非流動負債		40,473	44,879	41,706	49,802	105,758	101,210
負債	分配前	1,276,500	1,364,763	1,243,943	1,454,400	1,167,908	1,337,775
總額	分配後	1,619,396	1,572,900	1,458,585	1,694,572	1,534,166	1,337,775
歸屬於母公司 業主之權益		3,667,154	3,627,116	3,248,756	2,948,602	3,042,431	2,649,212
股 本		1,734,478	1,734,478	1,300,859	1,220,859	1,220,859	1,220,859
資 本 公 積		1,096,075	1,010,351	1,015,834	899,382	834,165	651,036
保留	分配前	831,347	987,227	1,062,487	1,095,953	1,218,286	1,052,305
盈餘	分配後	574,175	779,090	899,880	933,837	1,035,157	1,052,305
其 他 權 益		69,996	(40,198)	(130,424)	(210,701)	(230,879)	(274,988)
庫 藏 股 票		(64,742)	(64,742)	—	(56,891)	—	—
非 控 制 權 益		—	—	—	—	74,419	72,437
權益	分配前	3,667,154	3,627,116	3,248,756	2,948,602	3,116,850	2,721,649
總額	分配後	3,324,258	3,418,979	3,034,114	2,708,430	2,750,592	2,721,649

註1：截至109年3月31日財務資料業經會計師核閱。

## 簡明綜合損益表(合併)

單位：新台幣仟元

年 度 項 目	最 近 五 年 度 財 務 資 料					109年3月31日 (註1)
	104年	105年	106年	107年	108年	
營業收入	5,130,925	4,950,966	4,135,171	3,486,163	3,609,423	643,896
營業毛利	930,602	987,030	734,709	642,988	835,462	164,151
營業損益	191,671	382,925	305,428	139,197	217,958	26,986
營業外收入及支出	126,886	105,899	33,941	209,835	90,878	13,084
稅前淨利	318,557	488,824	339,369	349,032	308,836	40,070
繼續營業單位 本期淨利	261,944	412,145	281,977	277,604	262,517	25,607
停業單位損失	—	—	—	—	—	—
本期淨利(損)	261,944	412,145	281,977	277,604	262,517	25,607
本期其他綜合損益 (稅後淨額)	(32,787)	(109,287)	(88,806)	(60,113)	(17,119)	(54,550)
本期綜合損益總額	229,157	302,858	193,171	217,491	245,398	(28,943)
淨利歸屬於 母公司業主	261,944	412,145	281,977	277,604	288,633	22,659
淨利歸屬於非控制 權益	—	—	—	—	(26,116)	2,948
綜合損益總額歸屬 於母公司業主	229,157	302,858	193,171	217,491	272,013	(26,961)
綜合損益總額歸屬 於非控制權益	—	—	—	—	(26,615)	(1,982)
每股盈餘	1.53	2.40	1.82	2.18	2.40	0.19

註1：截至109年3月31日財務資料業經會計師核閱。

## (二) 簡明資產負債表及綜合損益表資料-個體財務報告

## 簡明資產負債表(個體)

單位：新台幣仟元

年 度 項 目		最 近 五 年 度 財 務 資 料				
		104 年	105 年	106 年	107 年	108 年
流 動 資 產		1,693,366	1,894,483	1,619,682	1,555,951	1,491,542
不 動 產、廠 房 及 設 備		247,307	232,122	221,272	190,464	180,762
無 形 資 產		9,191	8,181	4,979	2,833	11,653
其 他 資 產		8,862	8,326	12,678	11,141	10,417
資 產 總 額		4,397,830	4,664,586	4,316,964	4,256,159	4,240,995
流 動 負 債	分 配 前	692,359	995,055	1,027,774	1,260,445	1,144,670
	分 配 後	1,035,255	1,203,192	1,242,416	1,500,617	1,510,928
非 流 動 負 債		38,317	42,415	40,434	47,112	53,894
負 債 總 額	分 配 前	730,676	1,037,470	1,068,208	1,307,557	1,198,564
	分 配 後	1,073,572	1,245,607	1,282,850	1,547,729	1,564,822
股 本		1,734,478	1,734,478	1,300,859	1,220,859	1,220,859
資 本 公 積		1,096,075	1,010,351	1,015,834	899,382	834,165
保 留 盈 餘	分 配 前	831,347	987,227	1,062,487	1,095,953	1,218,286
	分 配 後	574,175	779,090	899,880	933,837	1,035,157
其 他 權 益		69,996	(40,198)	(130,424)	(210,701)	(230,879)
庫 藏 股 票		(64,742)	(64,742)	—	(56,891)	—
權 益 總 額	分 配 前	3,667,154	3,627,116	3,248,756	2,948,602	3,042,431
	分 配 後	3,324,258	3,418,979	3,034,114	2,708,430	2,676,173



## 綜合損益表(個體)

單位：新台幣仟元

項 目 \ 年 度	最 近 五 年 度 財 務 資 料				
	104 年	105 年	106 年	107 年	108 年
營 業 收 入	3,566,875	3,263,287	2,722,257	2,210,341	2,186,279
營 業 毛 利	504,831	480,605	362,333	385,652	402,443
營 業 損 益	184,701	191,743	121,707	134,031	129,460
營業外收入及支出	122,973	273,442	197,690	189,616	191,983
稅 前 淨 利	307,674	465,185	319,397	323,647	321,443
繼續營業單位 本 期 淨 利	261,944	412,145	281,977	277,604	288,633
停業單位損失	—	—	—	—	—
本期淨利(損)	261,944	412,145	281,977	277,604	288,633
本期其他綜合損益 (稅後淨額)	(32,787)	(109,287)	(88,806)	(60,113)	(16,620)
本期綜合損益總額	229,157	302,858	193,171	217,491	272,013
每 股 盈 餘	1.53	2.40	1.82	2.18	2.40

## (三)會計師姓名及其查核意見

年度	會計師事務所名稱	簽證會計師姓名	意見
104 年	資誠聯合會計師事務所	徐聖忠、徐永堅	無保留意見
105 年	資誠聯合會計師事務所	徐聖忠、徐永堅	無保留意見
106 年	資誠聯合會計師事務所	徐永堅、徐聖忠	無保留意見
107 年	資誠聯合會計師事務所	馮敏娟、徐聖忠	無保留意見
108 年	資誠聯合會計師事務所	林雅慧、馮敏娟	無保留意見

## 二、最近五年度財務分析

年 度 分析項目		最近五年度財務分析-合併					109年3月31日 (註1)
		104年	105年	106年	107年	108年	
財務 結構 (%)	負債占資產比率	25.82	27.34	27.69	33.03	27.26	32.95
	長期資金占不動產、 廠房及設備比率	653.15	746.99	722.91	767.53	869.39	778.60
償債 能力 %	流動比率	326.62	317.92	313.53	267.30	335.05	271.18
	速動比率	256.00	257.01	258.02	216.41	267.26	215.11
	利息保障倍數	79,640.25	244,413.00	558.26	87.98	43.32	38.98
經營 能力	應收款項週轉率(次)	3.78	3.60	3.17	3.07	3.53	3.18
	平均收現日數	96.54	101.53	115.14	118.89	103.39	114.78
	存貨週轉率(次)	4.99	4.95	4.81	4.25	4.08	2.92
	應付款項週轉率(次)	4.69	4.30	4.13	4.01	3.82	3.08
	平均銷貨日數	73.13	73.70	75.88	85.88	89.46	125.00
	不動產、廠房及設備週 轉率(次)	9.31	9.35	8.74	8.24	9.48	7.03
	總資產週轉率(次)	1.01	1.00	0.87	0.78	0.83	0.62
獲利 能力	資產報酬率(%)	5.15	8.30	5.96	6.31	6.18	0.63
	權益報酬率(%)	6.94	11.30	8.20	8.96	8.76	0.90
	稅前純益占實收資本額 比率(%)	18.37	28.18	26.09	28.59	25.30	13.13
	純益率(%)	5.11	8.32	6.82	7.96	7.27	0.99
	每股盈餘(元)	1.53	2.40	1.82	2.18	2.40	0.19
現金 流量	現金流量比率(%)	33.76	44.07	26.70	32.36	50.00	11.20
	現金流量允當比率(%)	117.43	133.25	127.47	158.35	170.31	204.48
	現金再投資比率(%)	4.53	7.49	2.99	8.86	11.05	4.68
槓桿度	營運槓桿度	7.81	3.98	3.94	7.00	4.75	6.95
	財務槓桿度	1.00	1.00	1.00	1.03	1.03	1.04

請說明最近二年度各項財務比率變動原因。

- 1.流動比率、速動比率：108年度比率較去年度增加，主要係因本公司108年償還短期借款，流動負債較去年度減少所致。
- 2.利息保障倍數：108年度比率較去年度下降，主要係因本公司108年財務成本較去年增加所致。
- 3.現金流量比率、現金再投資比率：108年度較去年度上升，主要係因本公司108年度因營業活動所產生之淨現金流入較去年度增加所致。
- 4.營運槓桿度：108年度較去年度減少，主要係因本公司108年營業利益較去年增加所致。

註1：截至109年3月31日財務資料業經會計師核閱。

年 度 分析項目		最近五年度財務分析- 個 體				
		104 年	105 年	106 年	107 年	108 年
財務 結構 (%)	負債占資產比率	16.61	22.24	24.74	30.72	28.26
	長期資金占不動產、 廠房及設備比率	1,498.33	1,580.86	1,486.49	1,572.85	1,712.93
償債 能力 %	流動比率	244.58	190.39	157.59	123.44	130.30
	速動比率	214.42	173.18	144.65	111.19	115.92
	利息保障倍數	43,954.43	77,531.83	523.74	81.69	127.70
經營 能力	應收款項週轉率(次)	3.92	3.66	3.56	3.58	4.17
	平均收現日數	93.19	99.78	102.61	101.94	87.56
	存貨週轉率(次)	14.74	14.54	13.66	12.99	11.87
	應付款項週轉率(次)	4.41	4.16	3.98	2.69	2.61
	平均銷貨日數	24.77	25.11	26.73	28.1	30.74
	不動產、廠房及設備週轉率 (次)	15.10	13.61	11.62	10.74	11.78
	總資產週轉率(次)	0.77	0.72	0.62	0.52	0.51
獲利 能力	資產報酬率(%)	5.15	9.10	6.48	6.55	6.84
	權益報酬率(%)	6.94	11.30	8.15	8.96	9.64
	稅前純益占實收資本額比率 (%)	17.74	26.82	24.55	26.51	26.33
	純益率(%)	7.34	12.63	10.36	12.56	13.20
	每股盈餘(元)	1.53	2.40	1.82	2.18	2.40
現金 流量	現金流量比率(%)	2.07	49.85	48.27	23.99	43.02
	現金流量允當比率(%)	47.63	111.40	111.32	121.44	136.10
	現金再投資比率(%)	(6.61)	6.48	7.21	4.63	10.64
槓桿度	營運槓桿度	2.41	2.25	2.61	2.29	2.60
	財務槓桿度	1.00	1.00	1.01	1.03	1.02
請說明最近二年度各項財務比率變動原因。						
1.利息保障倍數：108 年度比率較去年度增加，主要係因本公司 108 年財務成本較去年減少所致。						
2.現金流量比率、現金再投資比率：108 年度較去年度上升，主要係因本公司 108 年度因營業活動所產生之淨現金流入較去年增加所致。						

分析項目之計算公式如下：

1.財務結構

(1) 負債占資產比率 = 負債總額 / 資產總額。

(2) 長期資金占不動產、廠房及設備比率 = (權益總額 + 非流動負債) / 不動產、廠房及設備淨額。

2.償債能力

(1) 流動比率 = 流動資產 / 流動負債。

(2) 速動比率 = (流動資產 - 存貨 - 預付費用) / 流動負債。

(3) 利息保障倍數 = 所得稅及利息費用前純益 / 本期利息支出。

3.經營能力

(1) 應收款項(包括應收帳款與因營業而產生之應收票據)週轉率 = 銷貨淨額 / 各期平均應收款項(包括應收帳款與因營業而產生之應收票據)餘額。

(2) 平均收現日數 = 365 / 應收款項週轉率。

(3) 存貨週轉率 = 銷貨成本 / 平均存貨額。

(4) 應付款項(包括應付帳款與因營業而產生之應付票據)週轉率 = 銷貨成本 / 各期平均應付款項(包括應付帳款與因營業而產生之應付票據)餘額。

(5) 平均銷貨日數 = 365 / 存貨週轉率。

(6) 不動產、廠房及設備週轉率 = 銷貨淨額 / 平均不動產、廠房及設備淨額。

(7) 總資產週轉率 = 銷貨淨額 / 平均資產總額。

4.獲利能力

(1) 資產報酬率 = [稅後損益 + 利息費用 × (1 - 稅率)] / 平均資產總額。

(2) 權益報酬率 = 稅後損益 / 平均權益總額。

(3) 純益率 = 稅後損益 / 銷貨淨額。

(4) 每股盈餘 = (歸屬於母公司業主之損益 - 特別股股利) / 加權平均已發行股數。

5.現金流量

(1) 現金流量比率 = 營業活動淨現金流量 / 流動負債。

(2) 淨現金流量允當比率 = 最近五年度營業活動淨現金流量 / 最近五年度(資本支出 + 存貨增加額 + 現金股利)。

(3) 現金再投資比率 = (營業活動淨現金流量 - 現金股利) / (不動產、廠房及設備毛額 + 長期投資 + 其他非流動資產 + 營運資金)。

6.槓桿度：

(1) 營運槓桿度 = (營業收入淨額 - 變動營業成本及費用) / 營業利益。

(2) 財務槓桿度 = 營業利益 / (營業利益 - 利息費用)。

三、最近年度財務報告之監察人或審計委員會審查報告：請詳第 82 頁至第 84 頁。

四、最近年度財務報告：請詳第 85 頁至第 145 頁。

五、最近年度經會計師查核簽證之公司個體財務報告：請詳第 146 頁至第 189 頁。

六、公司及其關係企業最近年度及截至年報刊印日止，如有發生財務週轉困難情事，應列明其對本公司財務狀況之影響：無此情事。

## 柒、財務狀況及財務績效之檢討分析與風險事項

### 一、財務狀況

最近二年度資產、負債及權益發生重大變動之主要原因及其影響，若影響重大者應說明未來因應計畫

(一) 最近二年度變動達 20% 以上之主要原因：

1. 本公司最近二年度資產、負債及股東權益變動金額均未達 20% 以上。

(二) 最近二年度變動達 20% 以上之影響：不適用。

(三) 影響重大者未來因應計畫：不適用。

### 二、財務績效

最近二年度營業收入、營業純益及稅前純益重大變動之主要原因及預期銷售數量與其依據，對公司未來財務業務之可能影響及因應計畫：

(一) 最近二年度變動達 20% 以上之主要原因

1. 營業收入：本公司最近二年度營業收入變動金額未達 20% 以上。

2. 營業純益：本公司 108 年度營業純益較 107 年度增加 78,761 仟元，變動達 56.58%，主要係 108 年雲端網通與 NEV 新能源的成長使獲利增加。另本公司 108 年度也積極佈局東南亞市場(越南、泰國)，增加產線與銷售服務，讓經營更為多元，提供更多服務也帶動營收的成長。

綜上所述，108 年度營業純益成長。

3. 稅前純益：本公司最近二年度稅前純益變動金額未達 20% 以上。

(二) 預期銷售數量與其依據

本公司依據以往年度銷售經驗、未來客戶需求及新技術應用產品可能量產之挹注，預計全年銷售數量均在預算執行中。

(三) 對公司未來財務業務之可能影響：無重大影響。

(四) 未來因應計畫：不適用。

### 三、現金流量

最近年度現金流量變動之分析說明、流動性不足之改善計畫及未來一年現金流動性分析

#### (一) 最近年度現金流量變動之分析說明

##### 1. 營業活動

108 年度營業活動之淨現金流入 531,085 仟元，主係應收帳款及應付帳款變動影響所致。

##### 2. 投資活動

108 年度投資活動之淨現金流出 24,236 仟元，主係取得透過其他綜合損益按公允價值衡量之金融資產、購置不動產、廠房及設備及事業合併現金淨取得數所致。

##### 3. 籌資活動

108 年度籌資活動之淨現金流出 549,652 仟元，主係償還短期借款、發放現金股利及資本公積發放現金所致。

(二) 流動性不足之改善計畫：無此情事。

(三) 未來一年現金流動性分析

單位：新台幣仟元

期初現金 餘額	預計全年 來自營業 活動淨現 金流量	預計全年 投資活動 及籌資活 動現金流 量	預計現金 剩餘（不 足）數額	預計現金不足額 之補救措施	
				投資計劃	融資計劃
1,162,162	525,000	(743,258)	1,400,162	—	—

本公司預計未來一年度來自營業活動為淨現金流入，預計發放現金股利後，本公司之現金餘額為 1,400,162 仟元。

四、最近年度重大資本支出對財務業務之影響：不適用。



五、最近年度轉投資政策、其獲利或虧損之主要原因、改善計畫及未來一年投資計畫

(一)轉投資政策：配合公司營運規模需要擴充，確保產能穩定及服務客戶所需。

(二)轉投資獲利或虧損原因：

108 年 12 月 31 日 單位：新台幣仟元

轉投資公司名稱	投資成本	帳面價值	獲利(虧損)(註)
BEST LINK PROPERTIES LTD.	1,154,461	2,076,843	115,224
璽榮科技股份有限公司	96,763	45,735	7,804
佳仕騏投資股份有限公司	230,000	257,212	(1,886)
明昀企業股份有限公司	120,000	51,874	27,028
台暉股份有限公司	15,850	16,788	1,895
SWS GROUP COMPANY LIMITED	41,565	52,840	12,842

註：本公司依 108 年度經會計師查核簽證之轉投資公司財務報表認列投資損益。

(三)截至目前尚無預計投資金額高過實收資本額百分之五之轉投資。

六、風險事項應分析評估最近年度及截至年報刊印日止之下列事項

(一)利率、匯率變動、通貨膨脹情形對公司損益之影響及未來因應措施

1. 利率變動對公司損益之影響及未來因應措施

本公司之利率風險主要源自短期債務所產生之浮動利率計息，為避免利率波動風險，評估金融市場變化後，選擇相對低檔承作，即使利率因不確定因素產生波動，亦不會對本公司造成重大影響。

2. 匯率變動對公司損益之影響及未來因應措施

本公司為一全球化企業，資金的收付涵蓋新台幣、美金、歐元、日圓、港幣、人民幣等，故公司在營運上潛藏匯率風險，107 年度及 108 年度兌換利益淨額分別為 132,976 仟元及 59,056 仟元，占該年度營業收入淨額及稅前淨利分別為 3.81%、1.64%及 38.10%、19.12%，對本公司損益有一定之影響性。本公司應收與應付款項主要以美元計價，為淨美元資產的企業，主要以應收與應付帳款自然避險的方式，降低匯兌所產生的交易成本，未來本公司若遇有匯率變動影響營收獲利，將有下列因應措施：

(1) 藉由往來銀行及外部專業投資理財人員提供專業之諮詢服務，於匯率不穩定時規避匯率風險。

(2) 財務人員與銀行維持密切的聯繫，並透過相關國際金融系統之連線，隨時擷取國際金融資訊及匯率變化情形，以決定較有利的換匯時點。

### 3. 通貨膨脹情形對公司損益之影響及未來因應措施

本公司隨時注意通貨膨脹情形，以適當調整產品售價及原物料庫存量，截至目前為止，通貨膨脹並未對公司營運造成影響。

(二) 從事高風險、高槓桿投資、資金貸與他人、背書保證及衍生性商品交易之政策、獲利或虧損之主要原因及未來因應措施

本公司並未從事有關高風險、高槓桿投資。本公司最近年度及截至公開說明書刊印日止，並無背書保證、資金貸與及衍生性商品交易之情事，未來若因業務需要進行背書保證、資金貸與或衍生性商品交易，將依據本公司「背書保證作業程序」、「資金貸與他人作業程序」及「取得或處分資產處理程序」所訂定之政策及因應措施辦理。

(三) 未來研發計畫及預計投入之研發費用

本公司秉持研發自主之信念，主要技術來源係由公司長期培養研發人員，進行專案研究計劃自行開發而來，並與主要長期客戶維持緊密之技術合作關係，未來研究發展計劃請詳「貳、營業概況」。本公司 107 年度及 108 年度研發費用分別為 126,972 仟元及 94,171 仟元，佔營業收入之比重分別為 3.64% 及 2.61%，為能配合產業發展及保有市場佔有率，本公司十分重視研究發展，期能於往後年度逐漸顯現效益與成果，預計未來一年投入之研發費用約新台幣 66,580,000 元，並視營運狀況及需求調整。

(四) 國內外重要政策及法律變動對公司財務業務之影響及因應措施

本公司各項業務之執行均依照主管機關法令規定辦理，而最近年度及截至公開說明書刊印日止本公司並未受到國內外重要政策及法律變動，而有影響公司財務及業務之情事。本公司將隨時注意國內外政策發展趨勢及法規變動情況，以充份掌握市場環境變化，並採取適當策略因應，以降低國內外重要政策及法律變動對公司財務業務之影響。

(五) 科技改變及產業變化對公司財務業務之影響及因應措施

本公司隨時注意所處產業之科技變化與技術發展演變，並掌握市場脈動及同業訊息，著手研發產品以符合市場需求，維持本公司競爭力，而最近年度及截至公開說明書刊印日止，科技改變及產業變化對本公司尚無重大影響。

(六) 企業形象改變對企業危機管理之影響及因應措施

本公司自成立以來，一向秉持專業及誠信之經營原則，持續積極強化公司內部管理及提升品質管理能力，以建立本公司之專業形象，進一步能增加客戶對公司之信任。本公司企業形象良好，而最近年度及截至公開說明書刊印日止，並無任何影響企業形象之情事。

(七) 進行併購之預期效益、可能風險及因應措施

本公司最近年度及截至公開說明書刊印日止，並未有併購他公司之計畫，惟將來若有進行併購之計畫時，將秉持審慎評估之態度，考量合併是否能為公司帶來具體綜效，以確實保障原有股東權益。

(八) 擴充廠房之預期效益、可能風險及因應措施

本公司最近年度及截至公開說明書刊印日止，並未有擴充廠房之計畫。將秉持審慎評估之態度，考量擴充廠房為公司所帶來具體綜效，以確實保障股東權益。

(九) 進貨或銷貨集中所面臨之風險及因應措施

本公司 108 年度最大銷售客戶佔銷貨淨額約 10.83%，對單一客戶銷貨並無超過 30% 之情形，對單一供應商進貨亦無超過 10% 之情形，故銷貨及進貨集中之風險尚屬有限。

(十) 董事、監察人或持股超過百分之十之大股東，股權之大量移轉或更換對公司之影響、風險及因應措施

本公司最近年度及截至公開說明書刊印日止，本公司之董事、監察人或持股超過百分之十之大股東未有大量股權移轉之情事。

(十一) 經營權之改變對公司之影響、風險及因應措施：無此情事。

(十二) 訴訟或非訟事件，應列明公司及公司董事、監察人、總經理、實質負責人、持股比例超過百分之十之大股東及從屬公司已判決確定或尚在繫屬中之重大訴訟、非訟或行政爭訟事件，其結果可能對股東權益或證券價格有重大影響者，應揭露其系爭事實、標的金額、訴訟開始日期、主要涉訟當事人及截至年報刊印日止之處理情形：無此情事。

(十三) 其他重要風險及因應措施：無。

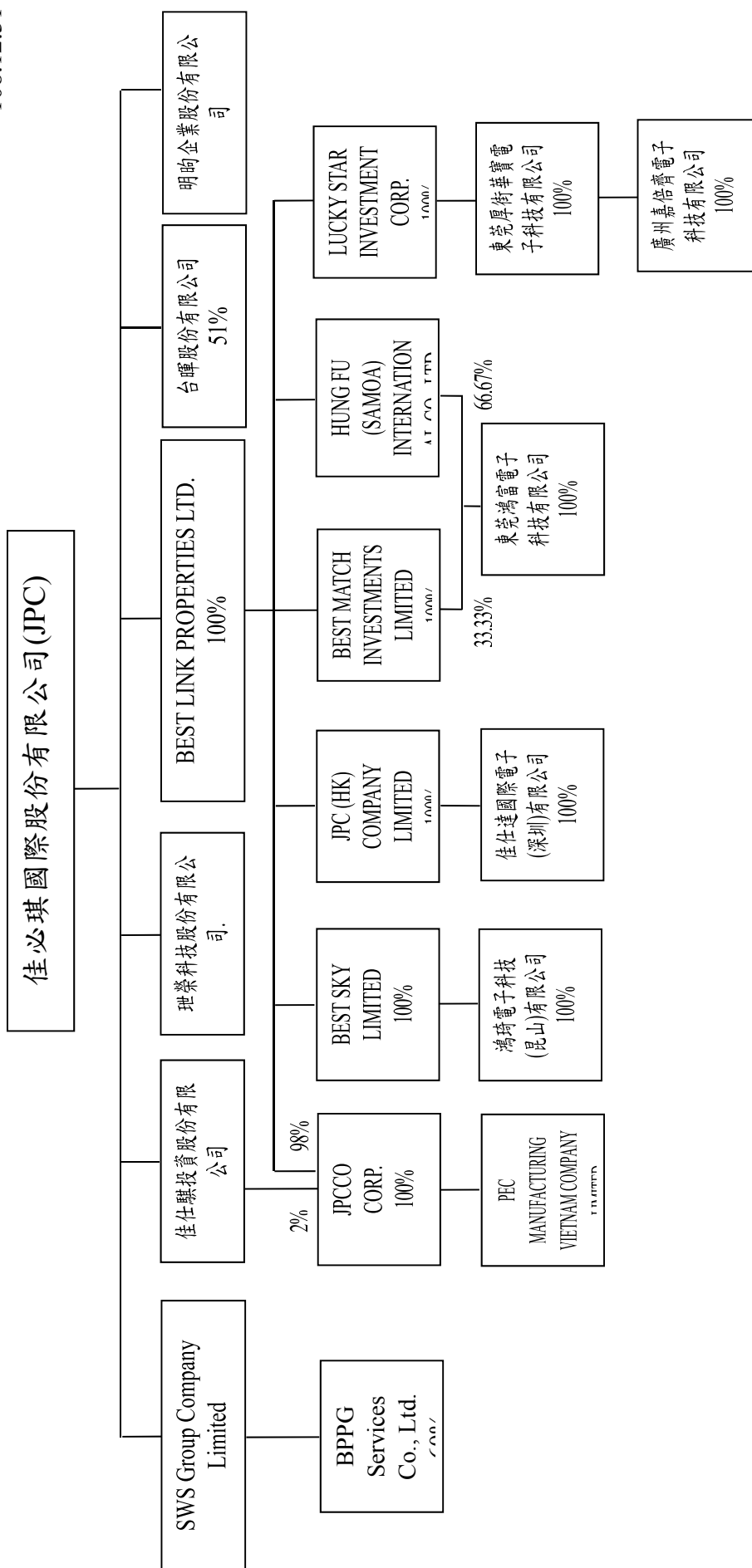
七、其他重要事項：無。

捌、特別記載事項

一、關係企業相關資料

(一)關係企業組織圖

108.12.31



(二)各關係企業基本資料

108.12.31

企業名稱	設立日期	地址	資本額(仟元)	主要營業或生產項目
佳必琪國際股份有限公司	81.05.07	新北市中和區建一路176號9樓	NT\$1,220,859	電子製造
理榮科技股份有限公司	89.02.03	新北市中和區建一路176號9樓之2	NT\$29,000	電子製造
明昫企業股份有限公司	75.03.24	新北市中和區建一路176號6樓之1	NT\$15,000	電子製造
佳仕驥投資股份有限公司	93.05.03	新北市中和區建一路176號9樓	NT\$230,000	投資事業
台暉股份有限公司	81.08.19	新北市板橋區文化路2段182巷3弄79號15樓	NT\$25,000	電子零組件買賣
BEST LINK PROPERTIES LTD.	89.1.4	Palm Grove House, P.O. Box 438, Road Town, Tortola, BRITISH VIRGIN ISLANDS	US\$36,000	投資控股
JPC (HK) COMPANY LTD.	89.11.08	FLAT 1502-3 15F CONNAUGHT COMMERCIAL 185 WAN CHAI ROAD WANCHAI, HK	HK\$15,500	客戶服務
BEST MATCH INVESTMENTS LIMITED	95.9.15	Vistra Corporate Services Centre, Grouping Floor NPF Building, Beach Road, Apia, Samoa.	US\$2,000	投資控股
BEST SKY LIMITED	95.7.28	Vistra Corporate Services Centre, Grouping Floor NPF Building, Beach Road, Apia, Samoa.	US\$5,850	投資控股
HUNG FU (SAMOA) INTERNATIONAL CO., LTD.	95.11.22	Vistra Corporate Services Centre, Grouping Floor NPF Building, Beach Road, Apia, Samoa.	US\$7,000	投資控股
LUCKY STAR INVESTMENT CORP.	86.06.17	Torre Delta Building, 14F, Via Espana, Republic of Panama	US\$5,150	投資控股
鴻琦電子科技(昆山)有限公司	90.11.06	中國江蘇省昆山市巴城鎮古城路536號	US\$5,050	電子製造
佳仕達國際電子(深圳)有限公司	94.11.04	中國廣東省深圳市高新區北區朗山一路意中利科技園2棟3樓	HK\$5,000	電子買賣
東莞鴻富電子科技有限公司	100.06.09	中國廣東省東莞市鳳崗鎮竹塘村浸校塘工業區	US \$6,000	電子製造
東莞厚街華寶電子科技有限公司	100.06.10	中國廣東省東莞市厚街鎮新塘村工業區	US \$5,000	電子製造
廣州嘉倍齊電子科技有限公司	107.06.29	廣州市南沙區大岡鎮普榮路1號1廠1樓	RMB \$5,000	車用電子買賣
JPCCO CORP.	104.03.20	4032 Clipper Court, Fremont, CA 94538, USA	US \$3,050	客戶服務
PEC MANUFACTURING VIETNAM COMPANY LIMITED	108.03.08	Lô I-3B-3 Hi-Tech Building, Road N6, Sai Gon High Tech Park, Ho Chi Minh city	VND \$23,000,000	線纜之產銷業務
SWS Group Company Limited	104.10.01	No. 2152/1, Phetchaburi Tat Mai Road, Bang Kapi Sub-district, Huai Khwang District, Bangkok.	THB \$39,700	銷售服務
BPPG SERVICE COMPANY LIMITED	105.06.21	Phetchaburi Road, Bang Kapi, Huai Khwang, Bangkok 10310, Thailand	THB \$5,000	電子安裝維修服務

## 捌、特別記載事項

(三)推定為有控制與從屬關係者其相同股東資料：無。

(四)整體關係企業經營業務所涵蓋之行業

1. 本公司及本公司之關係企業所經營之業務包括：電子製造、電子買賣、客戶服務及投資控股。

2. 關係企業間業務互有關聯者之往來及分工情形

本公司及關係企業東莞鴻富、厚街華寶及鴻琦電子科技(昆山)有限公司等主係有進貨及採購原物料等交易。

(五)各關係企業董事、監察人及總經理資料

109.04.14

企 業 名 稱	職 稱	姓 名 或 代 表 人	持 有 股 份	
			股 數(仟股) (註 1)	持 股 比 例
佳必琪國際股份有限公司	董事	張舒眉	18,472	15.13%
		鉅力投資有限公司 代表人：江欽池	2,296	1.88%
		太一投資股份有限公司 代表人：蔡玉玲	2,299	1.88%
		頂準投資有限公司 代表人：楊明恭	6,145	5.03%
		何經華	—	—
		徐偉初	—	—
		詹乾隆	—	—
璽榮科技股份有限公司	董事	佳必琪國際股份有限公司 代表人：張舒眉 張彩綱 張其懷	2,900	100.00%
	監察人	佳必琪國際股份有限公司 代表人：許東得		
明昀企業股份有限公司	董事	佳必琪國際股份有限公司 代表人：張舒眉 張其懷 張彩綱	1,500	100.00%
	監察人	佳必琪國際股份有限公司 代表人：陳麗玲		
佳仕驕投資股份有限公司	董事	佳必琪國際股份有限公司 代表人：張舒眉 張彩綱 張其懷	23,000	100.00%
	監察人	佳必琪國際股份有限公司 代表人：許東得		
台暉股份有限公司	董事	佳必琪國際股份有限公司 代表人：廖朝峯 張舒眉 張彩綱	1,275	51.00%
台暉股份有限公司	監察人	佳必琪國際股份有限公司 代表人：陳麗玲		
BEST LINK PROPERTIES LTD	董事	佳必琪國際股份有限公司 代表人：張舒眉	36,000	100.00%



企 業 名 稱	職 稱	姓 名 或 代 表 人	持 有 股 份	
			股 數(仟股) (註 1)	持 股 比 例
JPC (HK) COMPANY LTD.	董事	BEST LINK PROPERTIES LTD. 代表人：張舒眉	15,500	100.00%
BEST MATCH INVESTMENTS LIMITED	董事	BEST LINK PROPERTIES LTD. 代表人：張舒眉	2,000	100.00%
BEST SKY LIMITED	董事	BEST LINK PROPERTIES LTD. 代表人：張舒眉	5,850	100.00%
HUNG FU (SAMOA) INTERNATIONAL CO., LTD.	董事	BEST LINK PROPERTIES LTD. 代表人：張舒眉	7,000	100.00%
LUCKY STAR INVESTMENT CORP.	董事	BEST LINK PROPERTIES LTD. 代表人：張其懷	52	100.00%
佳仕達國際電子(深圳)有限公司 (註 1)	董事	JPC (HK) COMPANY LTD. 代表人：張其懷	HK\$5,000	100.00%
鴻琦電子科技(昆山)有限公司 (註 1)	董事	張其懷	US\$5,050	100.00%
東莞鴻富電子科技有限公司(註 1)	董事	張其懷	US\$6,000	100.00%
東莞厚街華寶電子科技有限公司 (註 1)	董事	張其懷	US\$5,000	100.00%
廣州嘉倍齊電子科技有限公司 (註 1)	董事	張其懷	RMB \$5,000	100.00%
JPCCO CORP.	董事	張其懷	250	100.00%
PEC MANUFACTURING VIETNAM COMPANY LIMITED	董事	JPCCO CORP. 代表人：張其懷	VND 20,700,000	100%
SWS Group Company Limited	董事	佳必琪國際股份有限公司 代表人：張舒眉、陳麗玲、鄭治平	THB \$198	49.87%
BPPG SERVICE COMPANY LIMITED	董事長	SWS Group Company Limited 代表人：Sucharttantimekabut	THB \$30	60.00%

註 1：非為股份有限公司填出資額及出資比例(單位：仟元)。

## 捌、特別記載事項

### (六)關係企業營運概況

各關係企業之財務狀況及經營結果：

108.12.31  
單位：新台幣仟元  
(除特別註明者外)

企業名稱	資本額	資產總值	負債總額	淨值	營業收入	營業利益	本期損益 (稅後)	每股盈餘 (元) (稅後)
佳必琪國際股份有限公司	NT\$1,220,859	4,240,995	1,198,564	3,042,431	2,186,279	129,460	288,633	2.40
璚榮科技股份有限公司	NT\$29,000	88,122	42,387	45,735	61,293	5,502	7,804	2.69
明昀企業股份有限公司	NT\$15,000	387,720	341,757	45,963	386,707	30,592	27,028	18.02
佳仕驥投資股份有限公司	NT\$230,000	258,241	1,029	257,212	0	(3,932)	(1,886)	(0.08)
台暉股份有限公司	NT\$25,000	36,305	3,387	32,918	71,934	2,314	1,895	0.78
BEST LINK PROPERTIES LTD.	US\$36,000	2,085,477	0	2,085,477	0	(109)	115,224	0.00
SWS Group Company Limited	THB\$ 39,700	152,922	46,964	105,958	189,646	13,942	12,842	0.00
JPC (HK) COMPANY LTD	HKD\$ 15,500	210,539	97,100	113,439	371,448	(4,103)	100	0.00
BEST MATCH INVESTMENTS LIMITED	US\$2,000	161,827	0	161,827	0	(34)	(40)	0.00
BEST SKY LIMITED	US\$5,850	288,701	0	288,701	0	(34)	33,533	0.00
HUNG FU (SAMOA) INTERNATIONAL CO., LTD.	US\$7,000	498,656	8,526	490,130	11,973	714	82,994	0.00
LUCKY STAR INVESTMENT CORP.	US\$5,150	684,543	1,049	683,494	620	(82)	60,866	0.00
BPPG SERVICE CO., LTD.	THB\$ 5,050	23,193	10,261	12,932	31,929	2,635	2,143	0.00
佳仕達國際電子(深圳)有限公司	HKD\$ 5,000	25,933	7,511	18,422	38,324	5,525	5,608	0.00
鴻琦電子科技(昆山)有限公司	US\$5,050	458,155	169,705	288,450	520,461	27,804	33,571	0.00
東莞鴻富電子科技有限公司	US\$6,000	839,586	275,056	564,530	805,397	47,764	67,625	0.00
東莞厚街華寶電子科技有限公司	US\$5,000	906,337	251,064	655,273	705,170	40,240	61,839	0.00
廣州嘉倍齊電子科技有限公司	CNY\$ 5,000	19,311	1,236	18,075	1,533	(2,642)	(2,570)	0.00
JPCCO CORP.	US\$ 3,050	31,497	866	30,631	9,660	878	(61,705)	0.00
PEC MANUFACTURING VIETNAM COMPANY LIMITED	VND\$ 23,000,000	88,825	73,927	14,898	20,730	(35,947)	(26,791)	0.00

(七) 關係企業合併財務報表：請詳第 85 頁至第 145 頁。

(八) 關係報告書：不適用。


- 二、最近年度及截至年報刊印日止，私募有價證券辦理情形：無。
- 三、最近年度及截至年報刊印日止，子公司持有或處分本公司股票情形：無。
- 四、其他必要補充說明事項：無。
- 五、最近年度及截至年報刊印日止，如發生證券交易法第三十六條第三項第二款所定對股東權益或證券價格有重大影響之事項，亦應逐項載明：無。

# 審計委員會審查報告書

本公司已編製完成民國 108 年度個體財務報告及合併財務報告，連同盈餘分配表及營業報告書，暨資誠聯合會計師事務所分別出具之無保留意見報告書，均經本審計委員會審查完竣，認為尚無不符，爰依照證交法第十四條之四及公司法第二一九條之規定備具報告書，報請 鑒察。

此 致

佳必琪國際股份有限公司 民國 109 年股東常會

審計委員：徐偉初 

中 華 民 國 1 0 9 年 3 月 2 0 日

## 審計委員會審查報告書

本公司已編製完成民國 108 年度個體財務報告及合併財務報告，連同盈餘分配表及營業報告書，暨資誠聯合會計師事務所分別出具之無保留意見報告書，均經本審計委員會審查完竣，認為尚無不符，爰依照證交法第十四條之四及公司法第二一九條之規定備具報告書，報請 鑒察。

此 致

佳必琪國際股份有限公司 民國 109 年股東常會

審計委員：何經華



中 華 民 國 1 0 9 年 3 月 2 0 日

## 審計委員會審查報告書

本公司已編製完成民國 108 年度個體財務報告及合併財務報告，連同盈餘分配表及營業報告書，暨資誠聯合會計師事務所分別出具之無保留意見報告書，均經本審計委員會審查完竣，認為尚無不符，爰依照證交法第十四條之四及公司法第二一九條之規定備具報告書，報請 鑒察。

此 致

佳必琪國際股份有限公司 民國 109 年股東常會

審計委員：詹乾隆



中 華 民 國 1 0 9 年 3 月 2 0 日



佳必琪國際股份有限公司及子公司

關係企業合併財務報表聲明書

本公司民國 108 年度（自民國 108 年 1 月 1 日至 12 月 31 日止）依「關係企業合併營業報告書、關係企業合併財務報表及關係報告書編製準則」應納入編製關係企業合併財務報表之公司，與依國際財務報導準則第十號應納入編製母子公司合併財務報表之公司均相同，且關係企業合併財務報表所應揭露相關資訊於前揭母子公司合併財務報表中均已揭露，爰不再另行編製關係企業合併財務報表。

特此聲明

公司名稱：佳必琪國際股份有限公司



負責人：張舒眉



中華民國 109 年 3 月 20 日

## 會計師查核報告

(109)財審報字第 19003772 號

佳必琪國際股份有限公司 公鑒：

### 查核意見

佳必琪國際股份有限公司及其子公司（以下簡稱「佳必琪集團」）民國 108 年及 107 年 12 月 31 日之合併資產負債表，暨民國 108 年及 107 年 1 月 1 日至 12 月 31 日之合併綜合損益表、合併權益變動表、合併現金流量表，以及合併財務報表附註（包括重大會計政策彙總），業經本會計師查核竣事。

依本會計師之意見，基於本會計師之查核結果及其他會計師之查核報告（請參閱其他事項段），上開合併財務報表在所有重大方面係依照「證券發行人財務報告編製準則」暨金融監督管理委員會認可之國際財務報導準則、國際會計準則、解釋及解釋公告編製，足以允當表達佳必琪集團民國 108 年及 107 年 12 月 31 日之合併財務狀況，暨民國 108 年及 107 年 1 月 1 日至 12 月 31 日之合併財務績效及合併現金流量。

### 查核意見之基礎

本會計師民國 108 年度係依照「會計師查核簽證財務報表規則」、「金融監督管理委員會 109 年 2 月 25 日金管證審字第 1090360805 號函」及中華民國一般公認審計準則執行查核工作；民國 107 年度係依照「會計師查核簽證財務報表規則」及中華民國一般公認審計準則執行查核工作」。本會計師於該等準則下之責任將於會計師查核合併財務報表之責任段進一步說明。本會計師所隸屬事務所受獨立性規範之人員已依中華民國會計師職業道德規範，與佳必琪集團保持超然獨立，並履行該規範之其他責任。基於本會計師之查核結果及其他會計師之查核報告，本會計師相信已取得足夠及適切之查核證據，以作為表示查核意見之基礎。

### 關鍵查核事項

關鍵查核事項係指依本會計師之專業判斷，對佳必琪集團民國 108 年度合併財務報表之查核最為重要之事項。該等事項已於查核合併財務報表整體及形成查核意見之過程中予以因應，本會計師並不對該等事項單獨表示意見。

佳必琪集團民國 108 年度合併財務報表之關鍵查核事項如下：

## 發貨倉銷貨收入截止風險

### 事項說明

收入認列會計政策請詳合併財務報告附註四(三十二)。

佳必琪集團之銷貨型態主要分為工廠直接出貨及發貨倉銷貨收入兩類。其中，發貨倉銷貨收入於客戶提貨時(移轉風險與報酬)始認列收入。佳必琪集團主要依發貨倉保管人所提供報表或其他資訊，以發貨倉之存貨異動情形做為認列收入之依據。因發貨倉遍布許多地區，保管人眾多，各保管人所提供資訊之頻率與報表內容亦有所不同，故此等認列收入流程通常涉及許多人工作業，易造成收入認列時點不適當或存貨保管實體與帳載數量不一致之情形。由於佳必琪集團每日發貨倉銷貨交易量重大，且財務報表結束日前後之交易金額對財務報表之影響至為重大，因此，本會計師將發貨倉銷貨之收入截止列為查核最為重要事項之一。

### 因應之查核程序

本會計師已執行之查核程序及結果如下：

1. 針對期末截止日前後一定期間之發貨倉銷貨收入交易已執行截止測試，包含核對發貨倉保管人之佐證文件。
2. 針對發貨倉之庫存數量已執行發函詢證或實地盤點觀察，以及核對帳載庫存數量。另已追查回函或盤點觀察與帳載不符之原因，並對佳必琪集團編製之調節項目執行測試，確認重大之差異已適當調整入帳。

## 存貨評價

### 事項說明

存貨評價之會計政策請詳合併財務報告附註四(十四)；存貨評價之會計估計及假設之不確定性，請詳合併財務報告附註五(二)；存貨備抵評價損失之說明，請詳合併財務報告附註六(六)。

佳必琪集團經營電子零組件之製造及銷售，由於電子產品生命週期短且市場競爭激烈，產生存貨跌價損失或過時陳舊之風險較高。佳必琪集團存貨係按成本與淨變現價值孰低者衡量；對超過特定期間貨齡之存貨及個別辨認有過時陳舊之存貨，其淨變現價值係依據存貨去化程度與折價幅度之歷史資訊推算而得。

因佳必琪集團所處產業之科技快速變遷，且針對過時陳舊存貨評價時所採用之淨變現價值常涉及主觀判斷因而具高度估計不確定性，考量佳必琪集團之存貨及其備抵評價損失對財務報表影響重大，本會計師認為佳必琪集團存貨之備抵評價損失評價列為查核最為重要事項之一。

#### 因應之查核程序

本會計師對於貨齡超過特定期間及個別過時陳舊存貨之備抵評價損失已執行之因應程序彙列如下：

1. 依對佳必琪集團營運及產業性質之瞭解，評估其存貨備抵評價損失所採用提列政策與程序之合理性。
2. 取得各項存貨之淨變現價值報表，確認其計算邏輯係一致採用。
3. 驗證佳必琪集團用以評價之存貨貨齡報表系統邏輯之適當性，以確認報表資訊與其政策一致。
4. 就超過一定期間貨齡之存貨及個別有過時與毀損之存貨項目所評估淨變現價值，與管理階層討論並取得佐證文件，並加以計算。

#### **其他事項 - 提及其他會計師查核**

列入佳必琪集團合併財務報表之部分子公司，其財務報表未經本會計師查核，而係由其他會計師查核。因此，本會計師對上開合併財務報表所表示之意見中，有關該等子公司財務報表所列之金額，係依據其他會計師之查核報告。該等子公司民國 108 年 12 月 31 日之資產總額為新台幣 241,747 仟元，占合併資產總額之 6%，民國 108 年 1 月 1 日至 12 月 31 日對前述公司認列之營業收入為新台幣 210,375 仟元，占合併營業收入淨額之 6%。

#### **其他事項 - 個體財務報告**

佳必琪公司已編製民國 108 年度及 107 年度個體財務報表，並經本會計師出具無保留意見之查核報告在案，備供參考。

## 管理階層與治理單位對財務報表之責任

管理階層之責任係依照「證券發行人財務報告編製準則」暨金融監督管理委員會認可之國際財務報導準則、國際會計準則、解釋及解釋公告編製允當表達之合併財務報表，且維持與合併財務報表編製有關之必要內部控制，以確保合併財務報表未存有導因於舞弊或錯誤之重大不實表達。

於編製合併財務報表時，管理階層之責任亦包括評估佳必琪集團繼續經營之能力、相關事項之揭露，以及繼續經營會計基礎之採用，除非管理階層意圖清算佳必琪集團或停止營業，或除清算或停業外別無實際可行之其他方案。

佳必琪集團之治理單位(含審計委員會)負有監督財務報導流程之責任。

## 會計師查核財務報表之責任

本會計師查核合併財務報表之目的，係對合併財務報表整體是否存有導因於舞弊或錯誤之重大不實表達取得合理確信，並出具查核報告。合理確信係高度確信，惟依照中華民國一般公認審計準則執行之查核工作無法保證必能偵出合併財務報表存有之重大不實表達。不實表達可能導因於舞弊或錯誤。如不實表達之個別金額或彙總數可合理預期將影響合併財務報表使用者所作之經濟決策，則被認為具有重大性。

本會計師依照中華民國一般公認審計準則查核時，運用專業判斷並保持專業上之懷疑。本會計師亦執行下列工作：

1. 辨認並評估合併財務報表導因於舞弊或錯誤之重大不實表達風險；對所評估之風險設計及執行適當之因應對策；並取得足夠及適切之查核證據以作為查核意見之基礎。因舞弊可能涉及共謀、偽造、故意遺漏、不實聲明或踰越內部控制，故未偵出導因於舞弊之重大不實表達之風險高於導因於錯誤者。
2. 對與查核攸關之內部控制取得必要之瞭解，以設計當時情況下適當之查核程序，惟其目的非對佳必琪集團內部控制之有效性表示意見。
3. 評估管理階層所採用會計政策之適當性，及其所作會計估計與相關揭露之合理性。
4. 依據所取得之查核證據，對管理階層採用繼續經營會計基礎之適當性，以及使佳必琪集團繼續經營之能力可能產生重大疑慮之事件或情況是否存在重大不確定性，作出結論。本會計師若認為該等事件或情況存在重大不確定性，則須於查核報告中提醒合併財務報表使用者注意合併財務報表之相關揭露，或於該等揭露係屬不適當時

修正查核意見。本會計師之結論係以截至查核報告日所取得之查核證據為基礎。惟未來事件或情況可能導致佳必琪集團不再具有繼續經營之能力。

5. 評估合併財務報表（包括相關附註）之整體表達、結構及內容，以及合併財務報表是否允當表達相關交易及事件。
6. 對於集團內組成個體之財務資訊取得足夠及適切之查核證據，以對合併財務報表表示意見。本會計師負責集團查核案件之指導、監督及執行，並負責形成集團查核意見。



本會計師與治理單位溝通之事項，包括所規劃之查核範圍及時間，以及重大查核發現（包括於查核過程中所辨認之內部控制顯著缺失）。

本會計師亦向治理單位提供本會計師所隸屬事務所受獨立性規範之人員已遵循中華民國會計師職業道德規範中有關獨立性之聲明，並與治理單位溝通所有可能被認為會影響會計師獨立性之關係及其他事項（包括相關防護措施）。

本會計師從與治理單位溝通之事項中，決定對佳必琪集團民國 108 年度合併財務報表查核之關鍵查核事項。本會計師於查核報告中敘明該等事項，除非法令不允許公開揭露特定事項，或在極罕見情況下，本會計師決定不於查核報告中溝通特定事項，因可合理預期此溝通所產生之負面影響大於所增進之公眾利益。

資 誠 聯 合 會 計 師 事 務 所

林雅慧



會計師

馮敏娟



金融監督管理委員會

核准簽證文號：金管證審字第 1070323061 號

前行政院金融監督管理委員會證券期貨局

核准簽證文號：金管證六字第 0960038033 號

中 華 民 國 1 0 9 年 3 月 2 0 日

佳必琪國際股份有限公司及子公司  
 合併資產負債表  
 民國108年及107年12月31日



單位：新台幣仟元

資	產	附註	108 年 12 月 31 日		107 年 12 月 31 日		
			金	額 %	金	額 %	
<b>流動資產</b>							
1100	現金及約當現金	六(一)	\$	1,162,162	27	\$ 1,270,648	29
1110	透過損益按公允價值衡量之金融資	六(二)					
	產—流動			21,028	-	3,580	-
1120	透過其他綜合損益按公允價值衡量	六(三)					
	之金融資產—流動			111,522	3	107,446	2
1136	按攤銷後成本衡量之金融資產—流	六(四)及八					
	動			590,877	14	566,962	13
1170	應收帳款淨額	六(五)		939,296	22	1,076,369	24
1200	其他應收款			13,868	-	14,710	-
130X	存貨	六(六)		625,036	15	637,652	15
1410	預付款項	六(七)		94,944	2	77,183	2
11XX	<b>流動資產合計</b>			<u>3,558,733</u>	<u>83</u>	<u>3,754,550</u>	<u>85</u>
<b>非流動資產</b>							
1517	透過其他綜合損益按公允價值衡量	六(三)					
	之金融資產—非流動			115,658	3	64,190	1
1550	採用權益法之投資	六(八)		6,556	-	6,394	-
1600	不動產、廠房及設備	六(九)及八		370,674	9	390,655	9
1755	使用權資產	六(十)		73,636	2	-	-
1760	投資性不動產淨額	六(十一)及八		20,625	-	20,783	1
1780	無形資產	六(十二)		94,122	2	73,904	2
1840	遞延所得稅資產	六(二十四)		5,164	-	8,390	-
1900	其他非流動資產	六(十五)及八		39,590	1	84,136	2
15XX	<b>非流動資產合計</b>			<u>726,025</u>	<u>17</u>	<u>648,452</u>	<u>15</u>
1XXX	<b>資產總計</b>		\$	<u>4,284,758</u>	<u>100</u>	\$ <u>4,403,002</u>	<u>100</u>

(續次頁)



佳必琪國際股份有限公司及子公司  
合併資產負債表  
民國108年及107年12月31日

單位：新台幣仟元

負債及權益		附註	108年 金	12月31日 額	%	107年 金	12月31日 額	%		
<b>流動負債</b>										
2100	短期借款	六(十三)	\$	112,000	3	\$	447,000	10		
2130	合約負債—流動			13,498	-		3,653	-		
2170	應付帳款			701,116	16		732,503	17		
2200	其他應付款	六(十四)		164,783	4		178,924	4		
2230	本期所得稅負債	六(二十四)		28,582	1		36,686	1		
2280	租賃負債—流動			32,636	1		-	-		
2399	其他流動負債—其他			9,535	-		5,832	-		
21XX	<b>流動負債合計</b>			<u>1,062,150</u>	<u>25</u>		<u>1,404,598</u>	<u>32</u>		
<b>非流動負債</b>										
2570	遞延所得稅負債	六(二十四)		56,453	1		48,726	1		
2580	租賃負債—非流動			42,623	1		-	-		
2600	其他非流動負債			6,682	-		1,076	-		
25XX	<b>非流動負債合計</b>			<u>105,758</u>	<u>2</u>		<u>49,802</u>	<u>1</u>		
2XXX	<b>負債總計</b>			<u>1,167,908</u>	<u>27</u>		<u>1,454,400</u>	<u>33</u>		
<b>歸屬於母公司業主之權益</b>										
<b>股本</b>										
3110	普通股股本	六(十七)		1,220,859	29		1,220,859	28		
<b>資本公積</b>										
3200	資本公積	六(十八)		834,165	19		899,382	20		
<b>保留盈餘</b>										
3310	法定盈餘公積	六(十九)		443,139	10		415,379	9		
3320	特別盈餘公積			210,701	5		130,425	3		
3350	未分配盈餘			564,446	13		550,149	13		
<b>其他權益</b>										
3400	其他權益	六(二十)	(	230,879)	(	5)	(	210,701)	(	5)
3500	庫藏股票	六(十七)		-	-		(	56,891)	(	1)
31XX	<b>歸屬於母公司業主之權益合計</b>			<u>3,042,431</u>	<u>71</u>		<u>2,948,602</u>	<u>67</u>		
36XX	<b>非控制權益</b>			<u>74,419</u>	<u>2</u>		<u>-</u>	<u>-</u>		
3XXX	<b>權益總計</b>			<u>3,116,850</u>	<u>73</u>		<u>2,948,602</u>	<u>67</u>		
<b>重大之期後事項</b>										
3X2X	<b>負債及權益總計</b>	十一	\$	<u>4,284,758</u>	<u>100</u>	\$	<u>4,403,002</u>	<u>100</u>		

後附合併財務報表附註為本合併財務報告之一部分，請併同參閱。

董事長：張舒眉



經理人：張舒眉



會計主管：鄭治平



佳必琪國際股份有限公司及子公司  
 合併綜合損益表  
 民國108年及107年1月1日至12月31日

單位：新台幣仟元  
 (除每股盈餘為新台幣元外)

項目	附註	108 年 度		107 年 度	
		金 額	%	金 額	%
4000 營業收入	十四(二)(五)				
	(六)	\$ 3,609,423	100	\$ 3,486,163	100
5000 營業成本	六(六)(二十二)	( 2,773,961)	( 77)	( 2,843,175)	( 82)
5900 營業毛利		835,462	23	642,988	18
營業費用	六(二十二)				
6100 推銷費用		( 276,794)	( 8)	( 192,998)	( 5)
6200 管理費用		( 252,145)	( 7)	( 179,250)	( 5)
6300 研究發展費用		( 94,171)	( 2)	( 126,972)	( 4)
6450 預期信用減損利益(損失)	十二(二)	5,606	-	( 4,571)	-
6000 營業費用合計		( 617,504)	( 17)	( 503,791)	( 14)
6900 營業利益		217,958	6	139,197	4
營業外收入及支出					
7010 其他收入		63,967	1	41,563	1
7020 其他利益及損失	六(二十一)	33,991	1	172,045	5
7050 財務成本		( 7,298)	-	( 4,013)	-
7060 採用權益法認列之關聯企業及 合資損益之份額	六(八)	218	-	240	-
7000 營業外收入及支出合計		90,878	2	209,835	6
7900 稅前淨利		308,836	8	349,032	10
7950 所得稅費用	六(二十四)	( 46,319)	( 1)	( 71,428)	( 2)
8200 本期淨利		\$ 262,517	7	\$ 277,604	8

(續次頁)

佳必琪國際股份有限公司及子公司  
合併綜合損益表  
民國108年及107年1月1日至12月31日

單位：新台幣仟元  
(除每股盈餘為新台幣元外)

項目	附註	108 年 度			107 年 度					
		金	額	%	金	額	%			
<b>不重分類至損益之項目</b>										
8311	確定福利計畫之再衡量數	六(十五)	\$	3,655	-	\$	2,491	-		
8316	透過其他綜合損益按公允價值 衡量之權益工具投資未實現評 價損益	六(三)(二十)		42,516	1	(	39,826)	(	1)	
8349	與不重分類之項目相關之所得 稅	六(二十四)	(	731)	-	(	498)	-		
8310	<b>不重分類至損益之項目總額</b>			<u>45,440</u>	<u>1</u>	(	<u>37,833)</u>	(	<u>1)</u>	
<b>後續可能重分類至損益之項目</b> 六(二十)										
8361	國外營運機構財務報表換算之 兌換差額		(	62,005)	(	1)	(	22,587)	(	1)
8370	採用權益法認列之關聯企業及 合資之其他綜合損益之份額— 可能重分類至損益之項目		(	554)	-		307	-		
8360	<b>後續可能重分類至損益之項 目總額</b>		(	<u>62,559)</u>	(	<u>1)</u>	(	<u>22,280)</u>	(	<u>1)</u>
8300	<b>其他綜合損益(淨額)</b>		(	<u>17,119)</u>	-	(	<u>60,113)</u>	(	<u>2)</u>	
8500	<b>本期綜合損益總額</b>		\$	<u>245,398</u>	<u>7</u>	\$	<u>217,491</u>	<u>6</u>		
<b>淨利(損)歸屬於：</b>										
8610	母公司業主		\$	288,633	8	\$	277,604	8		
8620	非控制權益		(	26,116)	(	1)	-	-		
			\$	<u>262,517</u>	<u>7</u>	\$	<u>277,604</u>	<u>8</u>		
<b>綜合損益總額歸屬於：</b>										
8710	母公司業主		\$	272,013	8	\$	217,491	6		
8720	非控制權益		(	26,615)	(	1)	-	-		
			\$	<u>245,398</u>	<u>7</u>	\$	<u>217,491</u>	<u>6</u>		
<b>每股盈餘</b> 六(二十五)										
9750	<b>基本每股盈餘合計</b>		\$	<u>2.40</u>		\$	<u>2.18</u>			
9850	<b>稀釋每股盈餘合計</b>		\$	<u>2.38</u>		\$	<u>2.16</u>			

後附合併財務報表附註為本合併財務報告之一部分，請併同參閱。

董事長：張舒眉



經理人：張舒眉



會計主管：鄭治平



單位：新台幣千元

佳必琪(上海)醫藥股份有限公司及其子公司  
民國107年12月31日



附註	歸屬本公司		其他業主之權益		非控制權益	權益總計
	股本	權益	權益	權益		
普通股本	\$ 1,300,859	\$ 1,010,351	\$ 5,483	\$ 387,181	\$ 40,198	\$ 635,108
資本公積一發行溢價	-	-	-	-	(3,550)	(\$ 3,550)
資本公積一發售庫藏股票	-	-	-	-	37,309	37,309
資本公積一其他	-	-	5,483	387,181	40,198	631,558
資本公積總額	-	-	-	-	-	277,604
其他綜合損益	-	-	-	1,993	(22,280)	(39,826)
其他綜合損益總額	-	-	-	279,597	(22,280)	39,826
106年度盈餘指撥及分配：						
提列法定盈餘公積	-	-	-	28,198	(28,198)	-
提列特別盈餘公積	-	-	-	90,227	(90,227)	-
現金股利	-	-	-	(162,607)	(162,607)	(162,607)
資本公積發放現金	(52,034)	(52,034)	-	-	-	(52,034)
買回庫藏股	(80,000)	(80,000)	(5,483)	(82,897)	(82,897)	(284,206)
註銷庫藏股	-	-	-	-	-	227,315
處分透過其他綜合損益按公允價值衡量之權益工具	-	-	-	2,923	(2,923)	-
12月31日餘額	\$ 1,220,859	\$ 899,382	\$ -	\$ 415,379	\$ 130,425	\$ 550,149
民國108年度						
1月1日餘額	\$ 1,220,859	\$ 899,382	\$ -	\$ 415,379	\$ 130,425	\$ 550,149
本期合併總損益	-	-	-	288,633	-	288,633
本期其他綜合損益	-	-	-	2,924	(62,060)	42,516
本期綜合損益總額	-	-	-	291,557	(62,060)	42,516
107年度盈餘指撥及分配：						
提列法定盈餘公積	-	-	-	27,760	(27,760)	-
提列特別盈餘公積	-	-	-	80,276	(80,276)	-
現金股利	-	-	-	(162,116)	(162,116)	(162,116)
資本公積發放現金	(78,056)	(78,056)	-	-	-	(78,056)
認列對子公司所有權變動數	-	-	-	(2,951)	(2,951)	(2,951)
庫藏股轉讓與員工	-	-	12,839	-	-	12,839
處分透過其他綜合損益按公允價值衡量之權益工具	-	-	-	634	(634)	-
非控制權益變動	-	-	-	(4,791)	(4,791)	(4,791)
與非控制權益交易	-	-	-	-	-	101,034
12月31日餘額	\$ 1,220,859	\$ 821,326	\$ 12,839	\$ 443,139	\$ 210,701	\$ 564,446
民國107年度						
1月1日餘額	\$ 1,300,859	\$ 1,010,351	\$ 5,483	\$ 387,181	\$ 40,198	\$ 635,108
IFRS 9調整數	-	-	-	-	(3,550)	(\$ 3,550)
1月1日重編後餘額	1,300,859	1,010,351	5,483	387,181	40,198	631,558
本期合併總損益	-	-	-	-	-	277,604
本期其他綜合損益	-	-	-	1,993	(22,280)	(39,826)
本期綜合損益總額	-	-	-	279,597	(22,280)	39,826
106年度盈餘指撥及分配：						
提列法定盈餘公積	-	-	-	28,198	(28,198)	-
提列特別盈餘公積	-	-	-	90,227	(90,227)	-
現金股利	-	-	-	(162,607)	(162,607)	(162,607)
資本公積發放現金	(52,034)	(52,034)	-	-	-	(52,034)
買回庫藏股	(80,000)	(80,000)	(5,483)	(82,897)	(82,897)	(284,206)
註銷庫藏股	-	-	-	-	-	227,315
處分透過其他綜合損益按公允價值衡量之權益工具	-	-	-	2,923	(2,923)	-
12月31日餘額	\$ 1,220,859	\$ 899,382	\$ -	\$ 415,379	\$ 130,425	\$ 550,149
民國108年度						
1月1日餘額	\$ 1,220,859	\$ 899,382	\$ -	\$ 415,379	\$ 130,425	\$ 550,149
本期合併總損益	-	-	-	288,633	-	288,633
本期其他綜合損益	-	-	-	2,924	(62,060)	42,516
本期綜合損益總額	-	-	-	291,557	(62,060)	42,516
107年度盈餘指撥及分配：						
提列法定盈餘公積	-	-	-	27,760	(27,760)	-
提列特別盈餘公積	-	-	-	80,276	(80,276)	-
現金股利	-	-	-	(162,116)	(162,116)	(162,116)
資本公積發放現金	(78,056)	(78,056)	-	-	-	(78,056)
認列對子公司所有權變動數	-	-	-	(2,951)	(2,951)	(2,951)
庫藏股轉讓與員工	-	-	12,839	-	-	12,839
處分透過其他綜合損益按公允價值衡量之權益工具	-	-	-	634	(634)	-
非控制權益變動	-	-	-	(4,791)	(4,791)	(4,791)
與非控制權益交易	-	-	-	-	-	101,034
12月31日餘額	\$ 1,220,859	\$ 821,326	\$ 12,839	\$ 443,139	\$ 210,701	\$ 564,446
民國107年度						
1月1日餘額	\$ 1,300,859	\$ 1,010,351	\$ 5,483	\$ 387,181	\$ 40,198	\$ 635,108
IFRS 9調整數	-	-	-	-	(3,550)	(\$ 3,550)
1月1日重編後餘額	1,300,859	1,010,351	5,483	387,181	40,198	631,558
本期合併總損益	-	-	-	-	-	277,604
本期其他綜合損益	-	-	-	1,993	(22,280)	(39,826)
本期綜合損益總額	-	-	-	279,597	(22,280)	39,826
106年度盈餘指撥及分配：						
提列法定盈餘公積	-	-	-	28,198	(28,198)	-
提列特別盈餘公積	-	-	-	90,227	(90,227)	-
現金股利	-	-	-	(162,607)	(162,607)	(162,607)
資本公積發放現金	(52,034)	(52,034)	-	-	-	(52,034)
買回庫藏股	(80,000)	(80,000)	(5,483)	(82,897)	(82,897)	(284,206)
註銷庫藏股	-	-	-	-	-	227,315
處分透過其他綜合損益按公允價值衡量之權益工具	-	-	-	2,923	(2,923)	-
12月31日餘額	\$ 1,220,859	\$ 899,382	\$ -	\$ 415,379	\$ 130,425	\$ 550,149
民國108年度						
1月1日餘額	\$ 1,220,859	\$ 899,382	\$ -	\$ 415,379	\$ 130,425	\$ 550,149
本期合併總損益	-	-	-	288,633	-	288,633
本期其他綜合損益	-	-	-	2,924	(62,060)	42,516
本期綜合損益總額	-	-	-	291,557	(62,060)	42,516
107年度盈餘指撥及分配：						
提列法定盈餘公積	-	-	-	27,760	(27,760)	-
提列特別盈餘公積	-	-	-	80,276	(80,276)	-
現金股利	-	-	-	(162,116)	(162,116)	(162,116)
資本公積發放現金	(78,056)	(78,056)	-	-	-	(78,056)
認列對子公司所有權變動數	-	-	-	(2,951)	(2,951)	(2,951)
庫藏股轉讓與員工	-	-	12,839	-	-	12,839
處分透過其他綜合損益按公允價值衡量之權益工具	-	-	-	634	(634)	-
非控制權益變動	-	-	-	(4,791)	(4,791)	(4,791)
與非控制權益交易	-	-	-	-	-	101,034
12月31日餘額	\$ 1,220,859	\$ 821,326	\$ 12,839	\$ 443,139	\$ 210,701	\$ 564,446

後附合併財務報表附註為本合併財務報告之重要組成部分。



經理人：張舒眉



董事長：張舒眉



會計主管：鄭治平

佳必琪國際股份有限公司及子公司  
 合併現金流量表  
 民國108年及107年1月1日至12月31日



單位：新台幣仟元

附註	108年1月1日 至12月31日	107年1月1日 至12月31日
<b>營業活動之現金流量</b>		
本期稅前淨利	\$ 308,836	\$ 349,032
調整項目		
收益費損項目		
折舊(含投資性不動產及使用權資產)	六(二十二) 110,205	86,985
各項攤提	六(二十二) 12,109	31,955
預期信用減損(利益)損失	十二(二) ( 5,606 )	4,571
股份基礎給付酬勞成本	六(十六) 13,000	-
股利收入	( 5,334 )	( 6,629 )
利息收入	( 26,532 )	( 28,883 )
透過損益按公允價值衡量金融資產及負債 之淨(利益)損失	六(二十一) ( 1,311 )	123
處分投資損失	26,795	-
處分不動產、廠房及設備利益	六(二十一) ( 3,902 )	( 39,523 )
利息費用	7,298	4,013
採用權益法認列之關聯企業及合資損益之 份額	六(八) ( 218 )	( 240 )
與營業活動相關之資產/負債變動數		
與營業活動相關之資產之淨變動		
取得透過損益按公允價值衡量之金融資 產-流動	( 16,136 )	( 3,703 )
應收帳款	184,991	70,347
其他應收款	( 327 )	10,556
存貨	26,553	( 31,495 )
預付款項	( 18,115 )	( 24,896 )
其他非流動資產	( 1,475 )	( 179 )
與營業活動相關之負債之淨變動		
合約負債	9,845	( 4,046 )
應付帳款	( 78,367 )	61,427
其他應付款	22,214	( 6,057 )
其他流動負債	( 2,240 )	( 280 )
其他非流動負債	10,477	3,225
營運產生之現金流入	572,760	476,303
收取之利息	20,144	25,394
支付之利息	( 7,298 )	( 4,013 )
支付之所得稅	( 54,521 )	( 46,739 )
營業活動之淨現金流入	531,085	450,945

(續次頁)

佳必琪國際股份有限公司及子公司  
合併現金流量表  
民國108年及107年1月1日至12月31日



單位：新台幣仟元

附註      108年1月1日      107年1月1日  
                 至12月31日      至12月31日

投資活動之現金流量

取得透過其他綜合損益按公允價值衡量之金融資產		(\$ 44,259)	(\$ 108,537)
處分透過其他綜合損益按公允價值衡量之金融資產價款		31,233	78,468
按攤銷後成本衡量之金融資產-流動增加		( 1,950,186 )	-
按攤銷後成本衡量之金融資產-流動減少		1,926,271	380,112
購置不動產、廠房及設備	六(二十九)	( 64,371 )	( 62,911 )
處分不動產、廠房及設備價款		15,709	72,268
無形資產增加	六(十二)	( 12,433 )	( 1,777 )
其他非流動資產增加		( 51 )	( 2,598 )
收取之股利		5,334	6,629
預付投資款增加		-	( 46,073 )
事業合併現金淨取得數		68,517	-
事業合併現金淨支付數		-	( 21,211 )
投資活動之淨現金(流出)流入		( 24,236 )	294,370

籌資活動之現金流量

短期借款增加		524,000	157,000
短期借款減少		( 859,000 )	-
租賃本金償還		( 42,091 )	-
償還長期借款	六(三十)	( 1,369 )	-
發放現金股利	六(十九)	( 162,116 )	( 162,607 )
資本公積發放現金	六(十九)	( 78,056 )	( 52,034 )
員工購買庫藏股		56,730	-
買回庫藏股		-	( 284,206 )
非控制權益變動	六(二十六)	12,250	-
籌資活動之淨現金流出		( 549,652 )	( 341,847 )

匯率影響數		( 65,683 )	6,795
本期現金及約當現金(減少)增加數		( 108,486 )	410,263
期初現金及約當現金餘額		1,270,648	860,385
期末現金及約當現金餘額		\$ 1,162,162	\$ 1,270,648

後附合併財務報表附註為本合併財務報告之一部分，請併同參閱。

董事長：張舒眉



經理人：張舒眉



會計主管：鄭治平



佳必琪國際股份有限公司及子公司  
合併財務報表附註  
民國 108 年及 107 年度

單位：新台幣仟元  
(除特別註明者外)

一、公司沿革

佳必琪國際股份有限公司及子公司（以下統稱「本集團」）於中華民國設立，主要營業項目為各種電腦軟硬體及其週邊設備、電子產品及零件之買賣及進出口業務；無線通信機械器材、資料儲存及處理設備、有線通信機械器材、事務機器等之製造及批發業務等。

二、通過財務報告之日期及程序

本合併財務報表已於民國 109 年 3 月 20 日經董事會通過發布。

三、新發布及修訂準則及解釋之適用

(一) 已採用金融監督管理委員會(以下簡稱「金管會」)認可之新發布、修正後國際財務報導準則之影響

下表彙列金管會認可之民國 108 年適用之國際財務報導準則之新發布、修正及修訂之準則及解釋：

<u>新發布/修正/修訂準則及解釋</u>	<u>國際會計準則理事會 發布之生效日</u>
國際財務報導準則第9號之修正「具負補償之提前還款特性」	民國108年1月1日
國際財務報導準則第16號「租賃」	民國108年1月1日
國際會計準則第19號之修正「計畫之修正、縮減或清償」	民國108年1月1日
國際會計準則第28號之修正「關聯企業與合資之長期權益」	民國108年1月1日
國際財務報導解釋第23號「所得稅務處理之不確定性」	民國108年1月1日
2015-2017週期之年度改善	民國108年1月1日

除下列所述者外，本集團經評估上述準則及解釋對本集團財務狀況與財務績效並無重大影響：

國際財務報導準則第 16 號「租賃」

1. 國際財務報導準則第 16 號「租賃」取代國際會計準則第 17 號「租賃」及其相關解釋及解釋公告。此準則規定承租人應認列使用權資產及租賃負債（除租賃期間短於 12 個月或低價值標的資產之租賃外）；出租人會計處理仍相同，按營業租賃及融資租賃兩種類型處理，僅增加相關揭露。
2. 於適用金管會認可之民國 108 年 IFRSs 版本時，本集團對於國際財務報導準則第 16 號係採用不重編比較資訊（以下簡稱「修正式追溯調整」），將屬承租人之租賃合約，於民國 108 年 1 月 1 日調增使用權資產 \$58,760，並調增租賃負債 \$58,760。



3. 本集團於初次適用國際財務報導準則第 16 號，採用之實務權宜作法如下：

- (1) 未重評估合約是否係屬(或包含)租賃，係按先前適用國際會計準則第 17 號及國際財務報導解釋第 4 號時已辨認為租賃之合約，適用國際財務報導準則第 16 號之規定處理。
- (2) 將對具有合理類似特性之租賃組合使用單一折現率。
- (3) 對租賃期間將於民國 108 年 12 月 31 日前結束之租賃，採取短期租賃之方式處理，該些合約於民國 108 年度認列之租金費用為 \$1,899。
- (4) 未將原始直接成本計入使用權資產之衡量。
- (5) 於評估租賃延長選擇權之行使及租賃終止選擇權之不行使對租賃期間之判斷時採用後見之明。

4. 本集團於計算租賃負債之現值時，係採用本集團增額借款利率，其加權平均利率為 0.98%。

5. 本集團按國際會計準則第 17 號揭露營業租賃承諾之金額，採用初次適用日之增額借款利率折現之現值與民國 108 年 1 月 1 日認列之租賃負債的調節如下：

民國107年12月31日採國際會計準則第17號揭露之營業租賃承諾	\$	67,414
減：屬短期租賃之豁免	(	1,899)
減：屬低價值資產之豁免	(	4,323)
民國108年1月1日採國際財務報導準則第16號應認列租賃負債之租賃合約總額		61,192
本集團初次適用日之增額借款利率		0.98%
民國108年1月1日採國際財務報導準則第16號認列之租賃負債	\$	<u>58,760</u>

(二) 尚未採用金管會認可之新發布、修正後國際財務報導準則之影響

下表彙列金管會認可之民國 109 年適用之國際財務報導準則之新發布、修正及修訂之準則及解釋：

新發布/修正/修訂準則及解釋	國際會計準則理事會 發布之生效日
國際會計準則第1號及國際會計準則第8號之修正「揭露倡議-重大性之定義」	民國109年1月1日
國際財務報導準則第3號之修正「業務之定義」	民國109年1月1日
國際財務報導準則第9號、國際會計準則第39號及國際財務報導準則第7號之修正「利率指標變革」	民國109年1月1日

本集團經評估上述準則及解釋對本集團財務狀況與財務績效並無重大影響。

(三) 國際會計準則理事會已發布但尚未經金管會認可之國際財務報導準則之影響

下表彙列國際會計準則理事會已發布但尚未納入金管會認可之國際財務報導準則之新發布、修正及修訂之準則及解釋：

新發布/修正/修訂準則及解釋	國際會計準則理事會 發布之生效日
國際財務報導準則第10號及國際會計準則第28號之修正「投資者與其關聯企業或合資間之資產出售或投入」	待國際會計準則理事會決定
國際財務報導準則第17號「保險合約」	民國110年1月1日
國際會計準則第1號之修正「負債之流動或非流動分類」	民國111年1月1日

本集團經評估上述準則及解釋對本集團財務狀況與財務績效並無重大影響。

四、重要會計政策之彙總說明

編製本合併財務報告所採用之主要會計政策說明如下。除另有說明外，此等政策在所有報導期間一致地適用。

(一) 遵循聲明

本合併財務報告係依據證券發行人財務報告編製準則與金管會認可之國際財務報導準則、國際會計準則、解釋及解釋公告(以下簡稱 IFRSs)編製。

(二) 編製基礎

- 除下列重要項目外，本合併財務報表係按歷史成本編製：
  - (1)按公允價值衡量之透過損益按公允價值衡量之金融資產。
  - (2)按公允價值衡量之透過其他綜合損益按公允價值衡量之金融資產。
  - (3)按退休基金資產減除確定福利義務現值之淨額認列之確定福利負債。
- 編製符合金管會認可之國際財務報導準則、國際會計準則、解釋及解釋公告(以下簡稱 IFRSs)之財務報告需要使用一些重要會計估計，在應用本集團的會計政策過程中亦需要管理階層運用其判斷，涉及高度判斷或複雜性之項目，或涉及合併財務報告之重大假設及估計之項目，請詳附註五說明。

(三) 合併基礎

1. 合併報表編製原則

- (1)本集團將所有子公司納入合併財務報告編製之個體。子公司指受本集團控制之個體(包括結構型個體)，當本集團暴露於來自對該個體之參與之變動報酬或對該等變動報酬享有權利，且透過對該個體之權力有能力影響該等報酬時，本集團即控制該個體。子公司自本集團取得控制之日起納入合併財務報告，於喪失控制之日起終止合併。
- (2)集團內公司間之交易、餘額及未實現損益業已銷除。子公司之會計政策已作必要之調整，與本集團採用之政策一致。

- (3) 損益及其他綜合損益各組成部分歸屬於母公司業主及非控制權益；綜合損益總額亦歸屬於母公司業主及非控制權益，即使因而導致非控制權益發生虧損餘額。
- (4) 對子公司持股之變動若未導致喪失控制（與非控制權益之交易），係作為權益交易處理，亦即視為與業主間進行之交易。非控制權益之調整金額與所支付或收取對價之公允價值間之差額係直接認列於權益。
- (5) 當集團喪失對子公司之控制，對前子公司之剩餘投資係按公允價值重新衡量，並作為原始認列金融資產之公允價值或原始認列投資關聯企業或合資之成本，公允價值與帳面金額之差額認列為當期損益。對於先前認列於其他綜合損益與該子公司有關之所有金額，其會計處理與本集團若直接處分相關資產或負債之基礎相同，亦即如先前認列為其他綜合損益之利益或損失，於處分相關資產或負債時將被重分類為損益，則當喪失對子公司之控制時，將該利益或損失自權益重分類為損益。

2. 列入合併財務報表之子公司：

投資公司名稱	子公司名稱	主要營業項目	所持股權百分比		說明
			108年12月31日	107年12月31日	
佳必琪國際股份有限公司	BEST LINK PROPERTIES LTD.	為海外轉投資事業之控股公司。	100	100	
佳必琪國際股份有限公司	璽榮科技股份有限公司	電子材料批發買賣及無線通訊機械器材之設計等業務。	100	100	
佳必琪國際股份有限公司	佳仕騏投資股份有限公司	為從事投資事業之公司。	100	100	
佳必琪國際股份有限公司	明昀企業股份有限公司	積體電路插座、電腦連接器之銷售業務。	100	100	
佳必琪國際股份有限公司	台暉股份有限公司	通信及網路器材之經銷及買賣。	51	100	(1)
佳必琪國際股份有限公司	SWS GROUP COMPANY LIMITED	為泰國地區從事銷售服務之公司。	49.87	-	(3)
佳仕騏投資股份有限公司	JPCCO CORP.	為美國地區從事銷售服務之公司。	2	2	(4)
BEST LINK PROPERTIES LTD.	JPC (HK) COMPANY LTD.	係從事電子材料之批發買賣等業務。	100	100	
BEST LINK PROPERTIES LTD.	BEST MATCH INVESTMENTS LIMITED	為海外轉投資事業之控股公司。	100	100	

投資公司名稱	子公司名稱	主要營業項目	所持股權百分比		說明
			108年12月31日	107年12月31日	
BEST LINK PROPERTIES LTD.	BEST SKY LIMITED	為海外轉投資事業之控股公司。	100	100	
BEST LINK PROPERTIES LTD.	HUNG FU (SAMOA) INTERNATIONAL CO., LTD.	為海外轉投資事業之控股公司。	100	100	
BEST LINK PROPERTIES LTD.	LUCKY STAR INVESTMENT CORP.	為海外轉投資事業之控股公司。	100	100	
BEST LINK PROPERTIES LTD.	JPCO CORP.	為美國地區從事銷售服務之公司。	98	98	(4)
SWS GROUP COMPANY LIMITED	BPPG SERVICE CO., LTD.	為泰國地區從事銷售服務之公司。	60	-	(3)
JPC (HK) COMPANY LTD.	佳仕達國際電子(深圳)有限公司	係從事電子材料之批發買賣等業務。	100	100	
BEST MATCH INVESTMENTS LIMITED	東莞鴻富電子科技有限公司	雲端網通、物聯網、消費型電子用連接線組及線纜之產銷業務。	33	33	
BEST SKY LIMITED	鴻琦電子科技(昆山)有限公司	雲端網通、消費型電子連接線組及線纜之產銷業務。	100	100	
LUCKY STAR INVESTMENT CORP.	東莞厚街華寶電子科技有限公司	雲端網通、消費型電子連接線組及線纜之產銷業務。	100	100	
HUNG FU (SAMOA) INTERNATIONAL CO., LTD.	東莞鴻富電子科技有限公司	雲端網通、物聯網、消費型電子用連接線組及線纜之產銷業務。	67	67	
東莞厚街華寶電子科技有限公司	廣州嘉倍齊電子科技有限公司	車用電子連接線組之產銷業務。	100	100	
JPCO CORP.	PEC MANUFACTURING VIET NAM COMPANY LIMITED	雲端網通、物聯網、消費型電子用連接線組及線纜之產銷業務。	100	-	(2)

本期合併個體增減變動之原因說明如下：

- (1)本公司之子公司台暉股份有限公司民國108年1月增資，本公司未按持股比例認購。
  - (2)本公司之子公司JPCCO CORP.民國108年11月30日全數處分原持有PEC MANUFACTURING INC. 51%之股權；並與非控制權益交易取得PEC MANUFACTURING VIET NAM COMPANY LIMITED 49%之股權，對該公司持股比例提高為100%。致本集團喪失對PEC MANUFACTURING INC.之控制，本集團因而認列處分投資損失於其他利益及損失項目中，請詳附註六(二十一)之說明。
  - (3)本公司民國108年7月取得SWS GROUP COMPANY LIMITED(SWS)49.87%股權及其子公司60%股權；在SWS董事會因過半席次而納入合併個體。
  - (4)本集團合併持股計100%。
- 3.未列入合併財務報表之子公司：無。
  - 4.子公司會計期間不同之調整及處理方式：無。
  - 5.子公司將資金移轉予母公司之能力受重大限制：無。
  - 6.對本集團具有重大性之非控制權益之子公司：無。

#### (四)外幣換算

- 1.本合併財務報告係以本公司之功能性貨幣「新台幣」作為表達貨幣列報。
- 2.外幣交易及餘額
  - (1)外幣交易採用交易日或衡量日之即期匯率換算為功能性貨幣，換算此等交易產生之換算差額認列為當期損益。
  - (2)外幣貨幣性資產及負債餘額，按資產負債表日之即期匯率評價調整，因調整而產生之換算差額認列為當期損益。
  - (3)外幣非貨幣性資產及負債餘額，屬透過損益按公允價值衡量者，按資產負債表日之即期匯率評價調整，因調整而產生之兌換差額認列為當期損益；屬透過其他綜合損益按公允價值衡量者，按資產負債表日之即期匯率評價調整，因調整而產生之兌換差額認列於其他綜合損益項目；屬非按公允價值衡量者，則按初始交易日之歷史匯率衡量。
  - (4)所有兌換損益按交易性質在損益表之「其他利益及損失」列報。
- 3.國外營運機構之換算
  - (1)功能性貨幣與表達貨幣不同之所有集團個體、關聯企業及聯合協議，其經營結果和財務狀況以下列方式換算為表達貨幣：
    - A.表達於每一資產負債表之資產及負債係以該資產負債表日之收盤匯率換算；
    - B.表達於每一綜合損益表之收益及費損係以當期平均匯率換算；及
    - C.所有因換算而產生之兌換差額認列為其他綜合損益。
  - (2)當部分處分或出售之國外營運機構為子公司時，係按比例將認列為其他綜合損益之累計兌換差額重新歸屬予該國外營運機構之非控制權益。惟當本集團即使仍保留對前子公司之部分權益，但已喪失對國外營運機構屬子公司之控制，則係以處分對國外營運機構之全部權益處理。

#### (五) 資產負債區分流動及非流動之分類標準

##### 1. 資產符合下列條件之一者，分類為流動資產：

- (1) 預期將於正常營業週期中實現該資產，或意圖將其出售或消耗者。
- (2) 主要為交易目的而持有者。
- (3) 預期於資產負債表日後十二個月內實現者。
- (4) 現金或約當現金，但於資產負債表日後至少十二個月交換或用以清償負債受到限制者除外。

本集團將所有不符合上述條件之資產分類為非流動。

##### 2. 負債符合下列條件之一者，分類為流動負債：

- (1) 預期將於正常營業週期中清償者。
- (2) 主要為交易目的而持有者。
- (3) 預期於資產負債表日後十二個月內到期清償者。
- (4) 不能無條件將清償期限遞延至資產負債表日後至少十二個月者。負債之條款，可能依交易對方之選擇，以發行權益工具而導致清償者，不影響其分類。

本集團將所有不符合上述條件之負債分類為非流動。

#### (六) 約當現金

約當現金係指短期並具高度流動性之投資，該投資可隨時轉換成定額現金且價值變動之風險甚小。定期存款符合前述定義且其持有目的係為滿足營運上之短期現金承諾者，分類為約當現金。

#### (七) 透過損益按公允價值衡量之金融資產

1. 係指非屬按攤銷後成本衡量或透過其他綜合損益按公允價值衡量之金融資產。
2. 本集團對於符合慣例交易之透過損益按公允價值衡量之金融資產係採用交易日會計。
3. 本集團於原始認列時按公允價值衡量，相關交易成本認列於損益，後續按公允價值衡量，其利益或損失認列於損益。
4. 當收取股利之權利確立，與股利有關之經濟效益很有可能流入，及股利金額能可靠衡量時，本集團於損益認列股利收入。

#### (八) 透過其他綜合損益按公允價值衡量之金融資產

1. 係指原始認列時作一不可撤銷之選擇，將非持有供交易之權益工具投資的公允價值變動列報於其他綜合損益。
2. 本集團對於符合交易慣例之透過其他綜合損益按公允價值衡量之金融資產係採用交易日會計。
3. 本集團於原始認列時按其公允價值加計交易成本衡量，後續按公允價值衡量，屬權益工具之公允價值變動認列於其他綜合損益，於除列時，先前認列於其他綜合損益之累積利益或損失後續不得重分類至損益，轉列至保留盈餘項下。當收取股利之權利確立，與股利有關之經濟效益很有可能

流入，及股利金額能可靠衡量時，本集團於損益認列股利收入。

(九) 按攤銷後成本衡量之金融資產

1. 係指同時符合下列條件者：

(1) 在以收取合約現金流量為目的之經營模式下持有該金融資產。

(2) 該金融資產之合約條款產生特定日期之現金流量，完全為支付本金及流通在外本金金額之利息。

2. 本集團對於符合交易慣例之按攤銷後成本衡量之金融資產係採用交易日會計。

3. 本集團於原始認列時按其公允價值加計交易成本衡量，後續採有效利息法按攤銷程序於流通期間內認列利息收入，及認列減損損失，並於除列時，將其利益或損失認列於損益。

4. 本集團持有不符合約當現金之定期存款，因持有期間短，折現之影響不重大，係以投資金額衡量。

(十) 應收帳款及票據

1. 係指依合約約定，已具無條件收取因移轉商品或勞務所換得對價金額權利之帳款及票據。

2. 屬未付息之短期應收帳款及票據，因折現之影響不大，本集團係以原始發票金額衡量。

(十一) 金融資產減損

本集團於每一資產負債表日，就不包含重大財務組成部分之應收帳款，按存續期間預期信用損失金額衡量備抵損失。

(十二) 金融資產之除列

本集團於符合下列情況之一時，將除列金融資產：

1. 收取來自金融資產現金流量之合約權利失效。

2. 移轉收取金融資產現金流量之合約權利，且業已移轉金融資產所有權之幾乎所有風險及報酬。

3. 移轉收取金融資產現金流量之合約權利，惟未保留對金融資產之控制。

(十三) 出租人之租賃交易－應收租賃款/營業租賃

營業租賃之租賃收益扣除給予承租人之任何誘因，於租賃期間內按直線法攤銷認列為當期損益。

(十四) 存貨

存貨按成本與淨變現價值孰低者衡量，成本依加權平均法決定。製成品及在製品之成本包括原料、直接人工、其他直接成本及生產相關之製造費用（按正常產能分攤），惟不包括借款成本。比較成本與淨變現價值孰低時，採逐項比較法，淨變現價值係指在正常營業過程中之估計售價減除至完工尚須投入之估計成本及相關變動銷售費用後之餘額。



#### (十五) 採用權益法之投資—關聯企業

1. 關聯企業指所有本集團對其有重大影響而無控制之個體，一般係直接或間接持有其 20% 以上表決權之股份。本集團對關聯企業之投資採用權益法處理，取得時依成本認列。
2. 本集團對關聯企業取得後之損益份額認列為當期損益，對其取得後之其他綜合損益份額則認列為其他綜合損益。如本集團對任一關聯企業之損失份額等於或超過其在該關聯企業之權益（包括任何其他無擔保之應收款），本集團不認列進一步之損失，除非本集團對該關聯企業發生法定義務、推定義務或已代其支付款項。
3. 當關聯企業發生非損益及其他綜合損益之權益變動且不影響對關聯企業之持股比例時，本集團將所有權益變動按持股比例認列為「資本公積」。
4. 本集團與關聯企業間交易所產生之未實現損益業已依其對關聯企業之權益比例銷除；除非證據顯示該交易所轉讓之資產已減損，否則未實現損失亦予以消除。關聯企業之會計政策已作必要之調整，與本集團採用之政策一致。
5. 當集團喪失對關聯企業之重大影響，對原關聯企業之剩餘投資係按公允價值重新衡量，公允價值與帳面金額之差額認列為當期損益。
6. 關聯企業增發新股時，若本集團未按比例認購或取得，致使投資比例發生變動但仍對其有重大影響，該股權淨值變動之增減數係調整「資本公積」及「採用權益法之投資」。若致使投資比例下降者，除上述調整外，與該所有權權益之減少有關而先前已認列於其他綜合損益之利益或損失，且該利益或損失於處分相關資產或負債時須被重分類至損益者，依減少比例重分類至損益。
7. 當集團處分關聯企業時，如喪失對該關聯企業之重大影響，對於先前認列於其他綜合損益與該關聯企業有關之所有金額，其會計處理與本集團若直接處分相關資產或負債之基礎相同，亦即如先前認列為其他綜合損益之利益或損失，於處分相關資產或負債時將被重分類為損益，則當喪失對關聯企業之重大影響時，將該利益或損失自權益重分類為損益。如仍對該關聯企業有重大影響，僅按比例將先前在其他綜合損益中認列之金額依上述方式轉出。

#### (十六) 不動產、廠房及設備

1. 不動產、廠房及設備係以取得成本為入帳基礎，並將購建期間之有關利息資本化。
2. 後續成本只有在與該項目有關之未來經濟效益很有可能流入本集團，且該項目之成本能可靠衡量時，才包括在資產之帳面金額或認列為一項單獨資產。被重置部分之帳面金額應除列。所有其他維修費用於發生時認列為當期損益。
3. 不動產、廠房及設備之後續衡量採成本模式，除土地不提折舊外，其他按估計耐用年限以直線法計提折舊。不動產、廠房及設備各項組成若屬

重大，則單獨提列折舊。

4. 本集團於每一財務年度結束日對各項資產之殘值、耐用年限及折舊方法進行檢視，若殘值及耐用年限之預期值與先前之估計不同時，或資產所含之未來經濟效益之預期消耗型態已有重大變動，則自變動發生日起依國際會計準則第8號「會計政策、會計估計變動及錯誤」之會計估計變動規定處理。各項資產之耐用年限如下：

房屋及建築	50年
機器設備	2年～16年
其他設備	2年～12年

#### (十七) 承租人之租賃交易－使用權資產/租賃負債

##### 民國 108 年度適用

1. 租賃資產於可供本集團使用之日認列為使用權資產及租賃負債。當租賃合約係屬短期租賃或低價值標的資產之租賃時，將租賃給付採直線法於租賃期間認列為費用。
2. 租賃負債於租賃開始日將尚未支付之租賃給付按本集團增額借款利率折現後之現值認列，租賃給付包括：
  - (1) 固定給付，減除可收取之任何租賃誘因；
  - (2) 取決於某項指數或費率之變動租賃給付。  
後續採利息法按攤銷後成本法衡量，於租賃期間提列利息費用。當非屬合約修改造成租賃期間或租賃給付變動時，將重評估租賃負債，並將再衡量數調整使用權資產。
3. 使用權資產於租賃開始日按成本認列，成本包括：
  - (1) 租賃負債之原始衡量金額；
  - (2) 於開始日或之前支付之任何租賃給付；及
  - (3) 發生之任何原始直接成本。  
後續採成本模式衡量，於使用權資產之耐用年限屆滿時或租賃期間屆滿時兩者之較早者，提列折舊費用。當租賃負債重評估時，使用權資產將調整租賃負債之任何再衡量數。

#### (十八) 租賃資產/營業租賃(承租人)

##### 民國 107 年度適用

營業租賃之給付扣除自出租人收取之任何誘因，於租賃期間內按直線法攤銷認列為當期損益。

#### (十九) 投資性不動產

投資性不動產以取得成本認列，後續衡量採成本模式。除土地外，按估計耐用年限以直線法提列折舊，耐用年限為 35～50 年。

#### (二十) 無形資產

##### 1. 電腦軟體

電腦軟體以取得成本認列，依直線法按估計耐用年限 1～5 年攤銷。

## 2. 商譽

商譽係因企業合併採收購法而產生。

3. 其他無形資產主係客戶關係及專利技術，以取得成本認列，依直線法按估計耐用年限 8~10 年攤銷。

### (二十一) 非金融資產減損

1. 本集團於資產負債表日針對有減損跡象之資產，估計其可回收金額，當可回收金額低於其帳面價值時，則認列減損損失。可回收金額係指一項資產之公允價值減處分成本或其使用價值，兩者較高者。除商譽外，當以前年度已認列資產減損之情況不存在或減少時，則迴轉減損損失，惟迴轉減損損失而增加之資產帳面金額，不超過該資產若未認列減損損失情況下減除折舊或攤銷後之帳面金額。
2. 商譽、非確定耐用年限無形資產及尚未可供使用無形資產，應定期估計其可回收金額。當可回收金額低於其帳面價值時，則認列減損損失。商譽減損之減損損失於以後年度不予迴轉。
3. 商譽為減損測試之目的，分攤至現金產生單位。此項分攤是依據營運部門辨認，將商譽分攤至預期可從產生商譽之企業合併而受益之現金產生單位或現金產生單位群組。

### (二十二) 借款

1. 係指向銀行借入之長、短期款項及其他長、短期借款。本集團於原始認列時按其公允價值減除交易成本衡量，後續就減除交易成本後之價款與贖回價值之任何差額，採有效利息法按攤銷程序於流通期間內認列利息費用於損益。
2. 設立借款額度時支付之費用，當很有可能提取部分或全部額度，則該費用認列為借款之交易成本，予以遞延至動支發生時認列為有效利率之調整；當不太可能提取部分或全部額度，則認列該費用為預付款項，並在額度相關之期間內攤銷。

### (二十三) 應付帳款及票據

1. 係指因賒購原物料、商品或勞務所發生之債務及因營業與非因營業而發生之應付票據。
2. 屬未付息之短期應付帳款及票據，因折現之影響不大，本集團係以原始發票金額衡量。

### (二十四) 金融負債之除列

本集團於合約明定之義務履行、取消或到期時，除列金融負債。

### (二十五) 金融資產及負債之互抵

當有法律上可執行之權利將所認列之金融資產及負債金額抵銷，且意圖以淨額基礎交割或同時實現資產及清償負債時，始可將金融資產及金融負債互抵，並於資產負債表中以淨額表達。

## (二十六) 負債準備

負債準備(包含保固負債等)係因過去事件而負有現時法定或推定義務，很有可能需要流出具經濟效益之資源以清償該義務，且該義務之金額能可靠估計時認列。負債準備之衡量係以資產負債表日清償該義務所需支出之最佳估計現值衡量，折現率採用反映目前市場對貨幣時間價值及負債特定風險之評估之稅前折現率，折現之攤銷認列為利息費用。未來營運損失不認列為負債準備。

## (二十七) 員工福利

### 1. 短期員工福利

短期員工福利係以預期支付之非折現金額衡量，並於相關服務提供時認列為費用。

### 2. 退休金

#### (1) 確定提撥計畫

對於確定提撥計畫，係依權責發生基礎將應提撥之退休基金數額認列為當期之退休金成本。預付提撥金於可退還現金或減少未來給付之範圍內認列為資產。

#### (2) 確定福利計畫

A. 確定福利計畫下之淨義務係以員工當期或過去服務所賺得之未來福利金額折現計算，並以資產負債表日之確定福利義務現值減除計畫資產之公允價值。確定福利淨義務每年由精算師採用預計單位福利法計算，折現率則參考資產負債表日與確定福利計畫之貨幣及期間一致之高品質公司債之市場殖利率決定；在此類債券無深度市場之國家，係使用政府公債(於資產負債表日)之市場殖利率。

B. 確定福利計畫產生之再衡量數於發生當期認列於其他綜合損益，並表達於保留盈餘。

C. 前期服務成本之相關費用立即認列為損益。

### 3. 員工酬勞及董監酬勞

員工酬勞及董監酬勞係於具法律或推定義務且金額可合理估計時，認列為費用及負債。嗣後決議實際配發金額與估列金額有差異時，則按會計估計變動處理。另以股票發放員工酬勞者，計算股數之基礎為董事會決議日前一收盤價。

## (二十八) 員工股份基礎給付

以權益交割之股份基礎給付協議係於給與日以所給與權益商品之公允價值衡量所取得之員工勞務，於既得期間認列為酬勞成本，並相對調整權益。權益商品之公允價值應反映市價既得條件及非既得條件之影響。認列之酬勞成本係隨著預期將符合服務條件及非市價既得條件之獎酬數量予以調整，直至最終認列金額係以既得日既得數量認列。

## (二十九) 所得稅

1. 所得稅費用包含當期及遞延所得稅。除與列入其他綜合損益或直接列入權益之項目有關之所得稅分別列入其他綜合損益或直接列入權益外，所得稅係認列於損益。
2. 本集團依據營運及產生應課稅所得之所在國家在資產負債表日已立法或已實質性立法之稅率計算當期所得稅。管理階層就適用所得稅相關法規定期評估所得稅申報之狀況，並在適用情況下根據預期須向稅捐機關支付之稅款估列所得稅負債。未分配盈餘依所得稅法加徵之所得稅，嗣盈餘產生年度之次年度於股東會通過盈餘分派案後，始就實際盈餘之分派情形，認列未分配盈餘所得稅費用。
3. 遞延所得稅採用資產負債表法，按資產及負債之課稅基礎與其於合併資產負債表之帳面金額所產生之暫時性差異認列。源自於原始認列之商譽所產生之遞延所得稅負債則不予認列，若遞延所得稅源自於交易（不包括企業合併）中對資產或負債之原始認列，且在交易當時未影響會計利潤或課稅所得（課稅損失），則不予認列。若投資子公司及關聯企業產生之暫時性差異，本集團可以控制暫時性差異迴轉之時點，且暫時性差異很有可能於可預見之未來不會迴轉者則不予認列。遞延所得稅採用在資產負債表日已立法或已實質性立法，並於有關之遞延所得稅資產實現或遞延所得稅負債清償時預期適用之稅率（及稅法）為準。
4. 遞延所得稅資產於暫時性差異很有可能用以抵減未來應課稅所得之範圍內認列，並於每一資產負債表日重評估未認列及已認列之遞延所得稅資產。

## (三十) 股本

1. 普通股分類為權益。
2. 本公司買回已發行股票時，將所支付之對價包括任何可直接歸屬之增額成本以稅後淨額認列為股東權益之減項。買回之股票後續再發行時，所收取之對價扣除任何可直接歸屬之增額成本及所得稅影響後與帳面價值之差額認列為股東權益之調整。

## (三十一) 股利分配

分派予本公司股東之股利於本公司股東會決議分派股利時於財務報告認列，分派現金股利認列為負債，分派股票股利則認列為待分配股票股利，並於發行新股基準日時轉列普通股。

## (三十二) 收入認列

1. 本集團製造且銷售電子零組件，收入係正常營業活動中對客戶銷售商品已收或應收對價之公允價值，並扣除營業稅、銷貨退回、數量折扣及折讓之淨額認列。銷貨收入於產品之控制移轉予客戶時認列，即當產品被交付予客戶，客戶對於產品銷售之通路及價格具有裁量權，且本集團並無尚未履行之履約義務可能影響客戶接受該產品時。當產品被運送至指定地點，陳舊過時及滅失之風險已移轉予客戶，且

客戶依據銷售合約接受產品，或有客觀證據證明所有接受標準皆已滿足時，商品交付方屬發生。銷貨交易之收款條件通常為出貨日後60~120天到期，因移轉所承諾之商品或服務予客戶與客戶付款間之時間間隔未有超過一年者，因此本集團並未調整交易價格以反映貨幣時間價值。

2. 應收帳款於商品交付予客戶時認列，因自該時點起本集團對合約價款具無條件權利，僅須時間經過即可自客戶收取對價。

3. 取得客戶合約成本

本集團為取得客戶合約所發生之增額成本雖預期可回收，惟相關合約期間短於一年，故將該等成本於發生時認列於費用。

### (三十三) 企業合併

1. 本集團採用收購法進行企業合併。合併對價根據所移轉之資產、所產生或承擔之負債及所發行之權益工具之公允價值計算，所移轉之對價包括或有對價約定所產生之任何資產和負債之公允價值。與收購有關之成本於發生時認列為費用。企業合併中所取得可辨認之資產及所承擔之負債，按收購日之公允價值衡量。本集團以個別收購交易為基準，非控制權益之組成部分屬現時所有權權益且其持有者有權於清算發生時按比例份額享有企業淨資產者，選擇按收購日公允價值或按非控制權益占被收購者可辨認淨資產之比例衡量；非控制權益之所有其他組成部分則按收購日公允價值衡量。

2. 移轉對價、被收購者非控制權益，及先前已持有被收購者之權益之公允價值總額，若超過所取得可辨認資產及承擔之負債之公允價值，於收購日認列為商譽；所取得可辨認資產及承擔之負債之公允價值，若超過移轉對價、被收購者非控制權益，及先前已持有被收購者之權益之公允價值總額，該差額於收購日認列為當期損益。

### (三十四) 營運部門

本集團營運部門資訊與提供給主要營運決策者之內部管理報告採一致之方式報導。主要營運決策者負責分配資源予營運部門並評估其績效。

## 五、重大會計判斷、假設及估計不確定性之主要來源

本集團編製本合併財務報告時，管理階層已運用其判斷以決定所採用之會計政策，並依據資產負債表日當時之情況對於未來事件之合理預期以作出會計估計及假設。所作出之重大會計估計與假設可能與實際結果存有差異，將考量歷史經驗及其他因子持續評估及調整。該等估計及假設具有導致資產及負債帳面金額於下個財務年度重大調整之風險。請詳下列對重大會計判斷、估計與假設不確定性之說明：

### (一) 會計政策採用之重要判斷

無。

## (二) 重要會計估計及假設

本集團所作之會計估計係依據資產負債表日當時之情況對於未來事件之合理預期，惟實際結果可能與估計存有差異，對於下個財務年度之資產及負債可能會有重大調整帳面金額之風險的估計及假設，請詳以下說明：

### 存貨之評價

由於存貨須以成本與淨變現價值孰低者計價，故本集團必須運用判斷及估計決定資產負債表日存貨之淨變現價值。由於科技快速變遷，本集團評估資產負債表日存貨因正常損耗、過時陳舊或無市場銷售價值之金額，並將存貨成本沖減至淨變現價值。此存貨評價主要係依未來特定期間內之產品需求為估計基礎，故可能產生重大變動。

民國 108 年 12 月 31 日，本集團存貨之帳面金額請詳附註六(六)之說明。

## 六、重要會計項目之說明

### (一) 現金及約當現金

	108年12月31日	107年12月31日
庫存現金及週轉金	\$ 1,781	\$ 2,572
支票存款及活期存款	997,426	1,268,076
定期存款	162,955	-
合計	<u>\$ 1,162,162</u>	<u>\$ 1,270,648</u>

1. 本集團往來之金融機構信用品質良好，且本集團與多家金融機構往來以分散信用風險，預期發生違約之可能性甚低。
2. 有關本集團將未符約當現金者轉列按攤銷後成本衡量之金融資產-流動及其他非流動資產作為質押擔保之說明，請詳附註六(四)及八。

### (二) 透過損益按公允價值衡量之金融資產

項	目	108年12月31日	107年12月31日
流動項目：			
強制透過損益按公允價值衡量			
之金融資產			
上市櫃公司股票	\$	20,461	\$ 3,703
評價調整		567	(123)
合計	<u>\$</u>	<u>21,028</u>	<u>\$ 3,580</u>

透過損益按公允價值衡量之金融資產認列於(損)益之明細如下：

	108年度	107年度
強制透過損益按公允價值衡量		
之金融資產		
權益工具	<u>\$ 1,311</u>	<u>(\$ 123)</u>



(三) 透過其他綜合損益按公允價值衡量之金融資產

項目	108年12月31日	107年12月31日
流動項目：		
上市櫃公司股票	\$ 151,971	\$ 169,184
興櫃公司股票	-	1,210
評價調整	( 40,449)	( 62,948)
合計	<u>\$ 111,522</u>	<u>\$ 107,446</u>
非流動項目：		
非上市、上櫃、興櫃股票	\$ 113,385	\$ 81,300
評價調整	2,273	( 17,110)
合計	<u>\$ 115,658</u>	<u>\$ 64,190</u>

1. 本集團選擇將屬策略性及為穩定收取股利之投資分類為透過其他綜合損益按公允價值衡量之金融資產。
2. 本集團於民國 108 年及 107 年度因資本支出所需，分別出售上開金融資產公允價值為\$31,233 及\$78,468，累積處分利益分別為\$634 及\$2,923。
3. 透過其他綜合損益按公允價值衡量之金融資產認列於綜合損益之明細如下：

	108年度	107年度
<u>透過其他綜合損益按公允價值</u>		
<u>衡量之權益工具</u>		
認列於其他綜合損益之公允		
價值變動	\$ 42,516	(\$ 39,826)
累積利益因除列轉列		
保留盈餘	\$ 634	\$ 2,923
認列於損益之股利收入		
於本期期末仍持有者	\$ 3,778	\$ 6,569
於本期內除列者	911	60
	<u>\$ 5,334</u>	<u>\$ 6,629</u>

4. 在不考慮所持有之擔保品或其他信用增強之情況下，最能代表本集團持有透過其他綜合損益按公允價值衡量之金融資產，於民國 108 年 12 月 31 日及 107 年 12 月 31 日信用風險最大之暴險金額分別為每類透過其他綜合損益按公允價值衡量之金融資產之帳面金額。

(四) 按攤銷後成本衡量之金融資產

項目	108年12月31日	107年12月31日
流動項目：		
到期日超過三個月之定期存款	\$ 590,877	\$ 347,544
質押定期存款	-	219,418
合計	<u>\$ 590,877</u>	<u>\$ 566,962</u>

1. 本集團將按攤銷後成本衡量之金融資產提供作為質押擔保之情形請詳附註八。

2. 相關按攤銷後成本衡量之金融資產信用風險資訊請詳附註十二(二)。

(五) 應收票據及帳款

	108年12月31日	107年12月31日
應收票據	\$ 157,550	\$ 85,811
應收帳款	791,922	1,006,465
減：備抵損失	( 10,176)	( 15,907)
	<u>\$ 939,296</u>	<u>\$ 1,076,369</u>

1. 民國 108 年 12 月 31 日及 107 年 12 月 31 日之應收帳款及應收票據餘額均為客戶合約所產生，另於民國 107 年 1 月 1 日客戶合約之應收款餘額為 \$1,178,754。

2. 本集團並未持有任何的擔保品。

3. 相關應收帳款及應收票據信用風險資訊請詳附註十二(二)。

(六) 存貨

	108年12月31日		
	成本	備抵評價損失	帳面金額
原料	\$ 278,946	(\$ 24,023)	\$ 254,923
在製品	82,984	-	82,984
製成品	221,923	( 14,691)	207,232
商品存貨	81,211	( 1,314)	79,897
合計	<u>\$ 665,064</u>	<u>(\$ 40,028)</u>	<u>\$ 625,036</u>
	107年12月31日		
	成本	備抵評價損失	帳面金額
原料	\$ 283,723	(\$ 31,071)	\$ 252,652
在製品	98,728	-	98,728
製成品	246,335	( 26,886)	219,449
商品存貨	67,483	( 660)	66,823
合計	<u>\$ 696,269</u>	<u>(\$ 58,617)</u>	<u>\$ 637,652</u>

本集團當期認列為費損之存貨成本：

	108年度	107年度
已出售存貨成本	\$ 2,754,002	\$ 2,779,785
存貨評價損失	19,969	49,529
報廢損失	-	16,827
其他	( 10)	( 2,966)
	<u>\$ 2,773,961</u>	<u>\$ 2,843,175</u>

(七) 預付款項

	108年12月31日	107年12月31日
預付貨款	\$ 43,805	\$ 30,163
留抵稅額	36,788	26,215
預付倉儲費用	3,065	1,074
其他	11,286	19,731
合計	\$ 94,944	\$ 77,183

(八) 採用權益法之投資

	108年12月31日	107年12月31日
BRIGHTONET COMPANY LTD.	\$ 6,556	\$ 6,394

本集團個別不重大關聯企業之經營結果之份額彙總如下：

	BRIGHTONET COMPANY LTD.	
	108年度	107年度
本期淨利(綜合損益總額)	\$ 218	\$ 240

(九) 不動產、廠房及設備

	108年					
	土地	房屋 及建築	機器設備	其他設備	未完工 程及待 驗設備	合計
1月1日						
成本	\$ 111,712	\$ 121,798	\$ 449,209	\$ 82,622	\$ 23,019	\$ 788,360
累計折舊	-	( 35,332)	( 315,303)	( 47,070)	-	( 397,705)
	\$ 111,712	\$ 86,466	\$ 133,906	\$ 35,552	\$ 23,019	\$ 390,655
1月1日	\$ 111,712	\$ 86,466	\$ 133,906	\$ 35,552	\$ 23,019	\$ 390,655
企業合併取得	-	-	3,896	8,159	-	12,055
增添	-	-	24,022	31,269	7,264	62,555
處分	-	-	( 7,178)	( 877)	( 3,752)	( 11,807)
處分子公司	-	-	( 2,770)	( 1,008)	-	( 3,778)
重分類	-	-	7,009	234	( 14,933)	( 7,690)
折舊費用	-	( 3,558)	( 50,679)	( 10,932)	-	( 65,169)
淨兌換差額	-	( 117)	( 3,264)	( 2,184)	( 582)	( 6,147)
12月31日	\$ 111,712	\$ 82,791	\$ 104,942	\$ 60,213	\$ 11,016	\$ 370,674
12月31日						
成本	\$ 111,712	\$ 120,495	\$ 328,241	\$ 109,037	\$ 11,016	\$ 680,501
累計折舊	-	( 37,704)	( 223,299)	( 48,824)	-	( 309,827)
	\$ 111,712	\$ 82,791	\$ 104,942	\$ 60,213	\$ 11,016	\$ 370,674

## 107年

	土地	房屋 及建築	機器設備	其他設備	未完工 程及待 驗設備	合計
1月1日						
成本	\$124,859	\$130,800	\$659,645	\$138,675	\$25,304	\$1,079,283
累計折舊	-	( 36,248)	( 486,002)	( 101,866)	-	( 624,116)
	<u>\$124,859</u>	<u>\$ 94,552</u>	<u>\$173,643</u>	<u>\$ 36,809</u>	<u>\$25,304</u>	<u>\$ 455,167</u>
1月1日	\$124,859	\$ 94,552	\$173,643	\$ 36,809	\$25,304	\$ 455,167
企業合併取得	3,675	2,065	42	883	-	6,665
增添	-	-	33,291	8,427	21,822	63,540
處分	( 16,822)	( 6,065)	( 5,603)	( 1,525)	( 2,730)	( 32,745)
重分類	-	-	6,324	3,257	( 20,896)	( 11,315)
折舊費用	-	( 4,006)	( 71,776)	( 11,046)	-	( 86,828)
淨兌換差額	-	( 80)	( 2,015)	( 1,253)	( 481)	( 3,829)
12月31日	<u>\$111,712</u>	<u>\$ 86,466</u>	<u>\$133,906</u>	<u>\$ 35,552</u>	<u>\$23,019</u>	<u>\$ 390,655</u>
12月31日						
成本	\$111,712	\$121,798	\$449,209	\$ 82,622	\$23,019	\$ 788,360
累計折舊	-	( 35,332)	( 315,303)	( 47,070)	-	( 397,705)
	<u>\$111,712</u>	<u>\$ 86,466</u>	<u>\$133,906</u>	<u>\$ 35,552</u>	<u>\$23,019</u>	<u>\$ 390,655</u>

本集團不動產、廠房及設備提供擔保之資訊，請詳附註八之說明。

## (十)租賃交易－承租人

## 民國 108 年度適用

1. 本集團租賃之標的資產包括建物、公務車、多功能事務機，租賃合約之期間通常介於 1 到 5 年。租賃合約是採個別協商並包含各種不同的條款及條件，除租賃之資產不得用作借貸擔保外，未有加諸其他之限制。
2. 本集團承租之建物、公務車、停車位之租賃期間不超過 12 個月，及承租屬低價值之標的資產為多功能事務機。
3. 使用權資產之帳面價值與認列之折舊費用資訊如下：

	108年12月31日 帳面金額	108年度 折舊費用
房屋	\$ 70,507	\$ 42,869
運輸設備(公務車)	2,699	1,731
生財器具(影印機)	430	278
	<u>\$ 73,636</u>	<u>\$ 44,878</u>

4. 本集團於民國 108 年度使用權資產之增添為\$50,325。

5. 與租賃合約有關之損益項目資訊如下：

	<u>108年度</u>	
<u>影響當期損益之項目</u>		
租賃負債之利息費用	\$	3,951
屬短期租賃合約之費用		4,179
屬低價值資產租賃之費用		104

6. 本集團於民國 108 年度租賃現金流出總額為 \$50,325。

(十一) 投資性不動產

	<u>108年</u>		
	<u>土地</u>	<u>房屋及建築</u>	<u>合計</u>
1月1日			
成本	\$ 16,170	\$ 7,675	\$ 23,845
累計折舊	-	( 3,062)	( 3,062)
	<u>\$ 16,170</u>	<u>\$ 4,613</u>	<u>\$ 20,783</u>
1月1日	\$ 16,170	\$ 4,613	\$ 20,783
折舊費用	-	( 158)	( 158)
12月31日	<u>\$ 16,170</u>	<u>\$ 4,455</u>	<u>\$ 20,625</u>
12月31日			
成本	\$ 16,170	\$ 7,675	\$ 23,845
累計折舊	-	( 3,220)	( 3,220)
	<u>\$ 16,170</u>	<u>\$ 4,455</u>	<u>\$ 20,625</u>
	<u>107年</u>		
	<u>土地</u>	<u>房屋及建築</u>	<u>合計</u>
1月1日			
成本	\$ 16,170	\$ 7,675	\$ 23,845
累計折舊	-	( 2,905)	( 2,905)
	<u>\$ 16,170</u>	<u>\$ 4,770</u>	<u>\$ 20,940</u>
1月1日	\$ 16,170	\$ 4,770	\$ 20,940
折舊費用	-	( 157)	( 157)
12月31日	<u>\$ 16,170</u>	<u>\$ 4,613</u>	<u>\$ 20,783</u>
12月31日			
成本	\$ 16,170	\$ 7,675	\$ 23,845
累計折舊	-	( 3,062)	( 3,062)
	<u>\$ 16,170</u>	<u>\$ 4,613</u>	<u>\$ 20,783</u>

民國 108 年度適用

1. 本集團出租之標的資產包括土地及建物，租賃合約之期間通常為 2 年，租賃合約是採個別協商並包含各種不同的條款及和條件。

2. 本集團以營業租賃出租之租賃給付之到期日分析如下：

	108年12月31日
109年	\$ 352

3. 投資性不動產之租金收入及直接營運費用：

	108年度	107年度
投資性不動產之租金收入	\$ 1,085	\$ 1,025
當期產生租金收入之投資性不動產所發生之直接營運費用	\$ 158	\$ 157

4. 本集團持有之投資性不動產民國 108 年 12 月 31 日及 107 年 12 月 31 日之公允價值分別為\$33,287 及\$31,029，係取得市場中與上開資產各項條件相似之交易資訊，並作適當修正之評價結果，該評價係採用比較法，屬第三等級公允價值。

5. 以投資性不動產提供擔保之資訊，請詳附註八之說明。

(十二) 無形資產

	108年				
	商譽	客戶關係價值	專利技術	電腦軟體	合計
1月1日					
成本	\$ 112,481	\$ 276,508	\$ 158,265	\$ 36,896	\$ 584,150
累計攤銷	-	( 221,281)	( 148,778)	( 33,120)	( 403,179)
累計減損	( 38,695)	( 49,545)	-	-	( 88,240)
匯率影響數	( 3,980)	( 5,682)	( 9,487)	322	( 18,827)
	<u>\$ 69,806</u>	<u>\$ -</u>	<u>\$ -</u>	<u>\$ 4,098</u>	<u>\$ 73,904</u>
1月1日	\$ 69,806	\$ -	\$ -	\$ 4,098	\$ 73,904
企業合併取得	17,492	75,111	-	30	92,633
增添	-	-	-	12,433	12,433
攤銷費用	-	( 6,995)	-	( 3,970)	( 10,965)
處分子公司	( 17,483)	( 55,891)	-	-	( 73,374)
移轉	-	-	-	( 149)	( 149)
淨兌換差額	( 9)	( 323)	-	( 28)	( 360)
12月31日	<u>\$ 69,806</u>	<u>\$ 11,902</u>	<u>\$ -</u>	<u>\$ 12,414</u>	<u>\$ 94,122</u>
12月31日					
成本	\$ 112,481	\$ 288,846	\$ 158,265	\$ 49,215	\$ 608,807
累計攤銷	-	( 221,394)	( 148,778)	( 37,090)	( 407,262)
累計減損	( 38,695)	( 49,545)	-	-	( 88,240)
匯率影響數	( 3,980)	( 6,005)	( 9,487)	289	( 19,183)
	<u>\$ 69,806</u>	<u>\$ 11,902</u>	<u>\$ -</u>	<u>\$ 12,414</u>	<u>\$ 94,122</u>

	107年				
	商譽	客戶關係價值	專利技術	電腦軟體	合計
1月1日					
成本	\$ 112,481	\$ 276,508	\$ 158,265	\$ 35,119	\$ 582,373
累計攤銷	-	( 211,990)	( 131,485)	( 28,840)	( 372,315)
累計減損	( 38,695)	( 49,545)	-	-	( 88,240)
匯率影響數	( 3,980)	( 5,682)	( 9,487)	347	( 18,802)
	<u>\$ 69,806</u>	<u>\$ 9,291</u>	<u>\$ 17,293</u>	<u>\$ 6,626</u>	<u>\$ 103,016</u>
1月1日	\$ 69,806	\$ 9,291	\$ 17,293	\$ 6,626	\$ 103,016
增添	-	-	-	1,777	1,777
攤銷費用	-	( 9,291)	( 17,293)	( 4,280)	( 30,864)
淨兌換差額	-	-	-	( 25)	( 25)
12月31日	<u>\$ 69,806</u>	<u>\$ -</u>	<u>\$ -</u>	<u>\$ 4,098</u>	<u>\$ 73,904</u>
12月31日					
成本	\$ 112,481	\$ 276,508	\$ 158,265	\$ 36,896	\$ 584,150
累計攤銷	-	( 221,281)	( 148,778)	( 33,120)	( 403,179)
累計減損	( 38,695)	( 49,545)	-	-	( 88,240)
匯率影響數	( 3,980)	( 5,682)	( 9,487)	322	( 18,827)
	<u>\$ 69,806</u>	<u>\$ -</u>	<u>\$ -</u>	<u>\$ 4,098</u>	<u>\$ 73,904</u>

1. 無形資產攤銷費用明細如下：

	108年度	107年度
營業成本	\$ 137	\$ 159
推銷費用	20	81
管理費用	9,498	29,114
研究發展費用	1,310	1,510
	<u>\$ 10,965</u>	<u>\$ 30,864</u>

- 商譽分攤至按營運部門辨認之本集團現金產生單位皆屬電子產品零組件製造部門，關於營運部門資訊揭露，請詳附註十四。
- 商譽分攤至按營運部門辨認之本集團現金產生單位，可回收金額依據使用價值評估，而使用價值係依據管理階層已核准之五年度財務預算之稅前現金流量預測計算。超過該五年期之現金流量採用下列所述之估計成長率推算。
- 本集團依據使用價值計算之可收回金額超過帳面金額，故商譽並未發生減損，用於計算使用價值之主要假設如下：

	108年12月31日	107年12月31日
毛利率	18%	18%
成長率	3%	3%
折現率	7%	7%

管理階層根據以前的績效及其對市場發展之預期決定預算毛利率。所採用之加權平均成長率與產業報告之預測一致。所採用之折現率為加權平均資金成本比率並反映相關營運部門之特定風險。



(十三) 短期借款

借款性質	108年12月31日	利率區間	擔保品
銀行借款			
擔保借款	\$ 112,000	0.973%	土地及房屋建築
借款性質	107年12月31日	利率區間	擔保品
銀行借款			
擔保借款	\$ 447,000	0.980%	定存、土地及房屋建築

上列擔保借款提供擔保情形，請詳附註八之說明。

(十四) 其他應付款

	108年12月31日	107年12月31日
應付薪資	\$ 57,343	\$ 65,707
應付員工紅利及董事酬勞	28,523	28,718
應付服務費	14,151	34,306
其他	64,766	50,193
	<u>\$ 164,783</u>	<u>\$ 178,924</u>

(十五) 退休金

1. 確定福利計畫

- (1) 本公司依據「勞動基準法」之規定，訂有確定福利之退休辦法，適用於民國 94 年 7 月 1 日實施「勞工退休金條例」前所有正式員工之服務年資，以及於實施「勞工退休金條例」後選擇繼續適用勞動基準法員工之後續服務年資。員工符合退休條件者，退休金之支付係根據服務年資及退休前 6 個月之平均薪資計算，15 年以內(含)的服務年資每滿一年給予兩個基數，超過 15 年之服務年資每滿一年給予一個基數，惟累積最高以 45 個基數為限。本公司按月就薪資總額 2%提撥退休基金，以勞工退休準備金監督委員會之名義專戶儲存於台灣銀行。另本公司於每年年度終了前，估算前項勞工退休準備金專戶餘額，若該餘額不足給付次一年度內預估符合退休條件之勞工依前述計算之退休金數額，本公司將於次年度三月底前一次提撥其差額。

(2) 資產負債表認列之金額如下：

	108年12月31日	107年12月31日
確定福利義務現值	\$ 44,099	\$ 41,528
計畫資產公允價值	( 46,565)	( 44,485)
淨確定福利資產(表列其他非流動資產)	(\$ 2,466)	(\$ 2,957)

(3) 淨確定福利負債之變動如下：

	108年		
	確定福利 義務現值	計畫資產 公允價值	淨確定福利 (資產)負債
1月1日	\$ 41,528	\$ 44,485	(\$ 2,957)
當期服務成本	267	-	267
利息(費用)收入	415	445	( 30)
前期服務成本	3,909	-	3,909
	<u>46,119</u>	<u>44,930</u>	<u>1,189</u>
再衡量數：			
計畫資產報酬(註)	-	1,635	( 1,635)
財務假設變動影響數	1,371	-	1,371
經驗調整	( 3,391)	-	( 3,391)
	<u>( 2,020)</u>	<u>1,635</u>	<u>( 3,655)</u>
12月31日	<u>\$ 44,099</u>	<u>\$ 46,565</u>	<u>(\$ 2,466)</u>

註：不包括包含於利息收入或費用之金額。

	107年		
	確定福利 義務現值	計畫資產 公允價值	淨確定福利 (資產)負債
1月1日	\$ 43,893	\$ 44,188	(\$ 295)
當期服務成本	261	-	261
利息(費用)收入	483	486	( 3)
	<u>44,637</u>	<u>44,674</u>	<u>( 37)</u>
再衡量數：			
計畫資產報酬(註)	-	1,304	( 1,304)
財務假設變動影響	453	-	453
經驗調整	( 1,640)	-	( 1,640)
	<u>( 1,187)</u>	<u>1,304</u>	<u>( 2,491)</u>
提撥退休基金	-	429	( 429)
支付退休金	( 1,922)	( 1,922)	-
12月31日	<u>\$ 41,528</u>	<u>\$ 44,485</u>	<u>(\$ 2,957)</u>

註：不包括包含於利息收入或費用之金額。

- (4) 本公司之確定福利退休計畫基金資產，係由臺灣銀行按該基金年度投資運用計畫所定委託經營項目之比例及金額範圍內，依勞工退休基金收支保管及運用辦法第六條之項目（即存放國內外之金融機構，投資國內外上市、上櫃或私募之權益證券及投資國內外不動產之證券化商品等）辦理委託經營，相關運用情形係由勞工退休基金監理會進行監督。該基金之運用，其每年決算分配之最低收益，不得低於依當地銀行二年定期存款利率計算之收益，若有不足，則經主管機關核准後由國庫補足。因本公司無權參與該基金之運作及管理，故無法依國際會計準則第 19 號第 142 段規定揭露計劃資產公允價值之分類。108 年及 107 年 12 月 31 日構成該基金總資產之公允價值，請詳政府公告之各年度之勞工退休基金運用報告。
- (5) 有關退休金之精算假設彙總如下：

	108年度		107年度	
折現率	0.70%		1.00%	
未來薪資增加率	3.00%		3.00%	
對於未來死亡率之假設係按照各國已公布的統計數字及經驗估計。因採用之主要精算假設變動而影響之確定福利義務現值分析如下：				
	折現率		未來薪資增加率	
	增加1%	減少1%	增加1%	減少1%
108年12月31日				
對確定福利義務現值之影響	(\$ 4,585)	\$ 4,747	\$ 4,189	(\$ 4,077)
107年12月31日				
對確定福利義務現值之影響	(\$ 4,480)	\$ 4,643	\$ 4,127	(\$ 4,012)

上述之敏感度分析係基於其他假設不變的情況下分析單一假設變動之影響。實務上許多假設的變動則可能是連動的。敏感度分析係與計算資產負債表之淨退休金負債所採用的方法一致。

本期編製敏感度分析所使用之方法與假設與前期相同。

- (6) 本集團於民國 109 年度預計支付予退休計畫之提撥金為 \$578。
- (7) 截至 108 年 12 月 31 日，該退休計畫之加權平均存續期間為 11 年。

## 2. 確定提撥計畫

- (1) 自民國 94 年 7 月 1 日起，本公司及國內子公司依據「勞工退休金條例」，訂有確定提撥之退休辦法，適用於本國籍之員工。本公司及國內子公司就員工選擇適用「勞工退休金條例」所定之勞工退休金制度部分，每月按薪資之 6% 提繳勞工退休金至勞保局員工個人帳戶，員工退休金之支付依員工個人之退休金專戶及累積收益之金額採月退休金或一次退休金方式領取。
- (2) 有關中國大陸、美國、越南及泰國子公司，按當地政府規定之養老保險制度每月依當地員工薪資總額之一定比率提撥養老保險金，專戶儲蓄於個員工獨立帳戶。每位員工之退休金由政府管理統籌安排，本集團除按月提撥外，無進一步義務。
- (3) 本集團民國 108 年及 107 年度依上開退休金辦法認列之退休金成本分別為 \$26,962 及 \$31,486。

## (十六) 股份基礎給付

1. 民國 108 年度，本集團之股份基礎給付協議如下：

協議之類型	給與日	給與數量 (仟股)	合約期間	既得條件
庫藏股票轉讓予員工	108年12月9日	2,000	-	立即既得

2. 本集團給與日給與之股份基礎給付交易使用 Black-Scholes 選擇權評價模式估計認股選擇權之公允價值，相關資訊如下：

協議之 類型	給與日	股價	履約 價格	預期 波動率	預期存 續期間	預期 股利	無風險 利率	每單位 公允價值
庫藏股票 轉讓予員工	108年 12月9日	34.95元	28.45元	22.75% (註)	0.03年	-	0.45%	6.5元

註：預期波動率係採用最近期與該認股權預期存續期間約當之期間作為樣本區間之股價，並以該期間內股票報酬率之標準差估計而得。

3. 股份基礎給付交易產生之費用如下：

	108年度
權益交割	\$ 13,000

## (十七) 股本

1. 截至民國 108 年 12 月 31 日止，本公司額定資本額為 \$2,000,000，分為 200,000 仟股，實收資本額為 \$1,220,859，每股面額新台幣 10 元。本公司普通股期初與期末流通在外股數調節如下：

	108年	107年
1月1日	120,085,882	130,085,882
庫藏股票轉讓予員工	2,000,000	-
買回庫藏股	-	( 2,000,000)
註銷庫藏股	-	( 8,000,000)
12月31日	122,085,882	120,085,882

2. 庫藏股

(1) 股份收回原因及其數量：

持有股份之公司名稱	收回原因	107年12月31日	
		股數	帳面金額
本公司	供轉讓股份予員工	2,000,000	\$ 56,891

(2) 證券交易法規定公司對買回發行在外股份之數量比例，不得超過公司已發行股份總數百分之十，收買股份之總金額，不得逾保留盈餘加計發行股份溢價及已實現之資本公積金額。

(3) 本公司持有之庫藏股票依證券交易法規定不得質押，於未轉讓前亦不得享有股東權利。

(4)依證券交易法規定，因供轉讓股份予員工所買回之股份，應於買回之日起三年內將其轉讓，逾期未轉讓者，視為公司未發行股份，並應辦理變更登記銷除股份。而為維護公司信用及股東權益所買回股份，應於買回之日起六個月內辦理變更登記銷除股份。

(5)本公司民國 108 年度將庫藏股票全數轉讓予員工，並於當年度轉讓完畢。

#### (十八) 資本公積

依公司法規定，超過票面金額發行股票所得之溢額及受領贈與之所得之資本公積，除得用於彌補虧損外，於公司無累積虧損時，按股東原有股份之比例發給新股或現金。另依證券交易法之相關規定，以上開資本公積撥充資本時，每年以其合計數不超過實收資本額百分之十為限。公司非於盈餘公積填補資本虧損仍有不足時，不得以資本公積補充之。

#### (十九) 保留盈餘

1. 本公司年度總決算如有本期稅後淨利，應先彌補累積虧損(包括調整未分配盈餘金額)，依法提撥百分之十為法定盈餘公積；但法定盈餘公積累積已達本公司實收資本總額時，不在此限。次依法令或主管機關規定提撥或迴轉特別盈餘公積。嗣餘盈餘，連同期初未分配盈餘(包括調整未分配盈餘金額)，由董事會擬具盈餘分配議案，提請股東會決議分派股東股息紅利。
2. 本公司依公司法規定授權董事會以三分之二以上董事之出席，及出席董事過半數之決議，將應分派股息及紅利、資本公積或法定盈餘公積之全部或一部以發放現金之方式為之，並報告股東會，不適用前項應經股東會決議之規定。
3. 本公司依公司法規定於每半會計年度終了後進行盈餘分派或虧損撥補，分派盈餘時，應先預估並保留應納稅捐、依法彌補虧損及提列法定盈餘公積，但法定盈餘公積，已達實收資本額時，不在此限。本項盈餘分派以現金發放者，應經董事會決議辦理；以發行新股方式為之時，應依規定由股東會決議辦理。
4. 本公司股利政策，係考量公司之資金需求，財務結構及盈餘等情形，並配合整體環境及產業成長特性辦理。由於本公司需要不斷投注資金進行投資、研發以創造競爭優勢，並兼顧股東利益等因素，每年以不低於當年度稅後盈餘之百分之五十分配股東股息紅利；分配股東股息紅利時，得以現金或股票方式為之，其中現金股利不低於股利總額之百分之三十。
5. 依法令規定，年度盈餘於完納一切稅捐並彌補以往年度虧損後，需先提列百分之十法定盈餘公積，直到累積數達實收資本額為止。法定盈餘公積除彌補公司虧損及按股東原有股份之比例發給新股或現金外，不得使用之，惟發給新股或現金者，以該項公積超過實收資本額百分之二十五之部分為限。
6. 本公司分派盈餘時，依法令規定須就當年度資產負債表日之其他權益項目借方餘額提列特別盈餘公積始得分派，嗣後其他權益項目借方餘

額迴轉時，迴轉金額得列入可供分派盈餘中。

7. 本公司民國 108 年 6 月 14 日及民國 107 年 6 月 15 日，經股東常會決議，通過民國 107 年及 106 年度盈餘分派議案如下：

	107年度		106年度	
	金額	每股股利(元)	金額	每股股利(元)
提列法定盈餘公積	\$ 27,760		\$ 28,198	
提列特別盈餘公積	80,276		90,228	
現金股利	<u>162,116</u>	\$ 1.35	<u>162,607</u>	\$ 1.27
合計	<u>\$ 270,152</u>		<u>\$ 281,033</u>	

上述民國 107 年及 106 年度盈餘分配情形與本公司民國 108 年 3 月 21 日及 107 年 3 月 22 日之董事會提議並無差異，另本公司民國 108 年 6 月 14 日及 107 年 6 月 15 日分別經股東會通過，以資本公積發放現金 \$78,056 及 52,034。

8. 本公司民國 109 年 3 月 20 日經董事會擬議民國 108 年度盈餘分派案為發放現金股利 \$183,129(每股新台幣 1.5 元)；另本公司擬以資本公積發放現金 \$183,129(每股新台幣 1.5 元)。前述民國 108 年度盈餘分配案及資本公積發放現金，截至查核報告日止，尚未經股東會決議。

9. 有關員工酬勞及董事酬勞資訊，請詳附註六(二十三)。

(二十) 其他權益項目

	108年		
	未實現評價損益	外幣換算	總計
1月1日	(\$ 80,058)	(\$ 130,643)	(\$ 210,701)
評價調整	42,516	-	42,516
評價調整轉出至保留盈餘	( 634)	-	( 634)
外幣換算差異數：			
- 集團	-	( 62,005)	( 62,005)
- 關聯企業	-	( 55)	( 55)
12月31日	<u>(\$ 38,176)</u>	<u>(\$ 192,703)</u>	<u>(\$ 230,879)</u>
	107年		
	未實現評價損益	外幣換算	總計
1月1日	(\$ 22,061)	(\$ 108,363)	(\$ 130,424)
IFRS 9轉換調整	( 15,248)	-	( 15,248)
107年1月1日調整後	( 37,309)	( 108,363)	( 145,672)
評價調整	( 39,826)	-	( 39,826)
評價調整轉出至保留盈餘	( 2,923)	-	( 2,923)
外幣換算差異數：			
- 集團	-	( 22,587)	( 22,587)
- 關聯企業	-	307	307
12月31日	<u>(\$ 80,058)</u>	<u>(\$ 130,643)</u>	<u>(\$ 210,701)</u>

(二十一) 其他利益及損失

	<u>108年度</u>	<u>107年度</u>
處分不動產、廠房及設備利益	\$ 3,902	\$ 39,523
處分投資損失(註)	( 26,795)	-
淨外幣兌換利益	59,056	132,976
透過損益按公允價值衡量金融 資產之淨利益(損失)	1,311 (	123)
其他	( 3,483)	( 331)
合計	<u>\$ 33,991</u>	<u>\$ 172,045</u>

註：本集團於民國 108 年第四季出售原持有 PEC MANUFACTURING INC. 51%之股權予 PEC MANUFACTURING INC. 之主要管理階層，並與非控制權益交易取得 PEC MANUFACTURING VIET NAM COMPANY LIMITED 49%股權，相關交易產生處分投資損失\$26,795。

(二十二) 費用性質之額外資訊

	<u>108年度</u>	<u>107年度</u>
員工福利費用	\$ 695,474	\$ 721,474
不動產、廠房及設備折舊 費用(註)	110,205	86,985
其他資產攤銷費用	12,109	31,955
營業成本及營業費用	<u>\$ 817,788</u>	<u>\$ 840,414</u>

註：含使用權資產及投資性不動產當期折舊費用。

(二十三) 員工福利費用

	<u>108年度</u>	<u>107年度</u>
薪資費用	\$ 613,794	\$ 632,464
勞健保費用	24,171	23,789
退休金費用	31,108	31,744
其他用人費用	26,401	33,477
	<u>\$ 695,474</u>	<u>\$ 721,474</u>

1. 依本公司章程規定，本公司年度如有獲利，應由董事會決議提撥不低於 7%為員工酬勞及不高於 1.5%為董事酬勞。但公司尚有累積虧損時，應預先保留彌補數額。

2. 本公司民國 108 年及 107 年度員工酬勞估列金額分別為\$24,498 及 \$24,666；董事酬勞估列金額分別為\$4,025 及\$4,052，前述金額帳列薪資費用科目。

民國 108 年度係依該年度之獲利情況，分別以 7%及 1.15%估列，董事會決議實際配發金額為\$24,498 及\$4,025，其中員工酬勞將採現金之方式全數發放。



經董事會決議之民國 107 年度員工酬勞及董事酬勞與民國 107 年度財務報告認列之金額一致。民國 107 年度員工酬勞及董事酬勞以現金之方式全數發放。

本公司董事會通過之員工及董事酬勞相關資訊可至公開資訊觀測站查詢。

#### (二十四) 所得稅

##### 1. 所得稅費用

###### (1) 所得稅費用組成部分：

	<u>108年度</u>	<u>107年度</u>
當期所得稅：		
當期所得產生之所得稅	\$ 56,408	\$ 62,380
未分配盈餘加徵	585	236
以前年度所得稅高估	( 8,382)	( 10,382)
當期所得稅總額	<u>48,611</u>	<u>52,234</u>
遞延所得稅：		
暫時性差異之原始產生及迴轉	( 2,292)	15,522
稅率改變之影響	-	3,672
遞延所得稅總額	( 2,292)	19,194
所得稅費用	<u>\$ 46,319</u>	<u>\$ 71,428</u>

###### (2) 與其他綜合損益相關之所得稅金額：

	<u>108年度</u>	<u>107年度</u>
確定福利義務之再衡量數	(\$ 731)	(\$ 498)

##### 2. 所得稅費用與會計利潤關係

	<u>108年</u>	<u>107年</u>
稅前淨利按法定稅率計算之所得稅 (註)	\$ 94,139	\$ 86,322
按稅法規定應剔除之費用	( 22,464)	( 8,420)
遞延所得稅資產可實現性評估變動	( 17,469)	-
以前年度所得稅高估數	( 8,472)	( 10,382)
未分配盈餘加徵	585	236
所得稅費用	46,319	71,428
遞延所得稅淨變動數	2,292	( 19,194)
以前年度所得稅高估數	8,472	5,627
以前年度應付所得稅	625	-
減：預付所得稅	( 29,126)	( 21,175)
當期所得稅負債	<u>\$ 28,582</u>	<u>\$ 36,686</u>

3. 因暫時性差異、課稅損失及投資抵減而產生之各遞延所得稅資產或負債金額如下：

	108年				
	認列於				
	1月1日	認列於損益	其他綜合淨利	企業合併	12月31日
暫時性差異：					
-遞延所得稅資產：					
存貨評價損失	\$ 1,469	\$ 1,090	\$ -	\$ -	\$ 2,559
採權益法之投資損失	50	-	-	-	50
未實現兌換損失	-	163	-	-	163
其他	810	761	( 731)	-	840
課稅損失	6,061	( 4,509)	-	-	1,552
小計	<u>\$ 8,390</u>	<u>(\$ 2,495)</u>	<u>(\$ 731)</u>	<u>\$ -</u>	<u>\$ 5,164</u>
-遞延所得稅負債：					
採權益法之投資收益	( 41,689)	( 6,829)	-	-	( 48,518)
未實現兌換利益	( 5,288)	1,494	-	-	( 3,794)
其他	( 1,749)	10,122	-	( 12,514)	( 4,141)
小計	<u>(\$48,726)</u>	<u>\$ 4,787</u>	<u>\$ -</u>	<u>(\$12,514)</u>	<u>(\$56,453)</u>
	107年				
	認列於其他				
	1月1日	認列於損益	綜合淨利		12月31日
暫時性差異：					
-遞延所得稅資產：					
存貨評價損失	\$ 1,223	\$ 246	\$ -	\$ -	\$ 1,469
採權益法之投資損失	3,122	( 3,072)	-	-	50
未實現兌換損失	1,557	( 1,557)	-	-	-
其他	747	561	( 498)	-	810
課稅損失	14,070	( 8,009)	-	-	6,061
小計	<u>\$ 20,719</u>	<u>(\$ 11,831)</u>	<u>(\$ 498)</u>		<u>\$ 8,390</u>
-遞延所得稅負債：					
採權益法之投資收益	( 39,240)	( 2,449)	-	-	( 41,689)
未實現兌換利益	( 1,089)	( 4,199)	-	-	( 5,288)
其他	( 1,034)	( 715)	-	-	( 1,749)
小計	<u>(\$ 41,363)</u>	<u>(\$ 7,363)</u>	<u>\$ -</u>		<u>(\$ 48,726)</u>

4. 本公司並未就若干子公司投資相關之應課稅暫時性差異認列遞延所得稅負債，民國 108 年及 107 年度未認列之遞延所得稅負債之暫時性差異金額分別為 \$83,598 及 \$41,734。
5. 本公司營利事業所得稅業經稅捐稽徵機關核定至民國 106 年度。
6. 台灣所得稅法修正案於民國 107 年 2 月 7 日公布生效，營利事業所得稅之稅率自 17% 調增至 20%，107 年度之未分配盈餘加徵營利事業所得稅稅率自 10% 調降為 5%，此修正自民國 107 年度開始適用。本集團業已就此稅率變動評估相關之所得稅影響。

(二十五) 每股盈餘

	108年度		
	稅後金額	流通在外 股數(仟股)	每股盈餘 (元)
<u>基本每股盈餘</u>			
歸屬於母公司普通股股東之本期淨利	\$ 288,633	120,152	\$ 2.40
<u>稀釋每股盈餘</u>			
歸屬於母公司普通股股東之本期淨利	\$ 288,633		
具稀釋作用之潛在普通股之影響			
員工酬勞	-	976	
屬於母公司普通股股東之本期淨利加 潛在普通股之影響	\$ 288,633	121,128	\$ 2.38
107年度			
	稅後金額	流通在外 股數(仟股)	每股盈餘 (元)
<u>基本每股盈餘</u>			
歸屬於母公司普通股股東之本期淨利	\$ 277,604	127,564	\$ 2.18
<u>稀釋每股盈餘</u>			
歸屬於母公司普通股股東之本期淨利	\$ 277,604		
具稀釋作用之潛在普通股之影響			
員工酬勞	-	1,157	
屬於母公司普通股股東之本期淨利加 潛在普通股之影響	\$ 277,604	128,721	\$ 2.16

自民國 97 年度起，因員工分紅可選擇採用發放股票方式，於計算每股盈餘時，係假設員工分紅將採發放股票方式，於該潛在普通股具有稀釋作用時計入加權平均流通在外股數，以計算稀釋每股盈餘。

## (二十六) 與非控制權益之交易

### 1. 收購子公司額外權益

本集團於民國 108 年 11 月 30 日取得子公司 PEC MANUFACTURING VIETNAM COMPANY LIMITED(簡稱「PEC VN」)49%已發行股份，本集團持股比例提高為 100%。PEC VN 非控制權益於收購日之帳面金額為\$11,332，該交易交付予非控制權益股東之對價為\$16,123，歸屬於母公司業主之權益減少\$4,791。民國 108 年度佳必琪公司權益之變動對歸屬於母公司業主權益之影響如下：

	<u>108年度</u>
購入非控制權益之帳面金額	\$ 11,332
非控制權益之公允價值	( 16,123)
未分配盈餘	(\$ 4,791)

### 2. 子公司現金增資，本集團未依持股比例認購

本集團之台暉股份有限公司(簡稱「台暉公司」)於民國 108 年 1 月 7 日現金增資發行新股，本集團持股比例由 100%股權減少為 51%股權。該交易增加非控制權益\$15,201，歸屬於母公司業主之權益減少\$2,951。民國 108 年度台暉公司權益之變動對歸屬於母公司業主權益之影響如下：

	<u>108年度</u>
現金	\$ 12,250
減：非控制權益帳面金額增加	( 15,201)
未分配盈餘	(\$ 2,951)

### 3. 本集團民國 107 年並未與非控制權益進行交易。

## (二十七) 企業合併

本集團截至民國 108 年及 107 年度進行下列併購事項：

1. 本公司取得 SWS GROUP COMPANY LIMITED(以下簡稱「SWS 公司」)股權及控制權

(1) 本集團民國 108 年 7 月以泰銖\$41,470 仟元為對價增資及向原股東購買 SWS 公司 49.87%之股權，並取得控制權。SWS 公司為電子產品代理銷售公司。主要產品包括影像產品與解決方案、醫療服務以及影像傳播等。本集團預期收購後可加強在此等市場之地位。

(2) 收購 SWS 公司所支付之對價、所取得之資產和承擔之負債在收購日之公允價值之資訊如下：

收購對價

現金	\$	41,565
非控制權益占被收購者可辨認淨資產份額		51,807
		<hr/>
		93,372

取得可辨認資產及承擔負債之公允價值

現金		78,845
應收帳款		78,344
其他應收款		638
存貨		29,606
不動產、廠房及設備		8,369
其他非流動資產		1,356
應付票據及帳款	(	85,452)
其他應付款	(	7,178)
其他流動負債	(	5,943)
可辨認淨資產總額		<hr/>
		98,585
廉價購買利益	(\$	<hr/>
		5,213)

(3) 本集團自民國 108 年 7 月 1 日合併 SWS 公司。若假設 SWS 公司自民國 108 年 1 月 1 日即已納入合併，則本集團之營業收入及稅前淨利將分別為\$3,841,265 及\$343,858。

2. 本公司之子公司 JPCCO CORP. 取得 PEC MANUFACTURING INC. (以下簡稱「PEC 公司」) 股權及控制權

(1) 本集團民國 108 年 1 月以美金 \$3,000 仟元為對價增資 PEC 公司並取得 51% 股權及控制權。PEC 公司專為醫療與生物技術、半導體、電信、工業、軍事及運輸等相關產業產品提供客製化的銅纜和光纖電纜以及電子機電整合裝置，主要產品包括電纜與線束組件、機械加工、光纖纜線等。本集團預期收購後可加強在此等市場之地位。

(2) 收購 PEC 公司所支付之對價、所取得之資產和承擔之負債在收購日之公允價值之資訊如下：

收購對價

現金	\$	92,145
非控制權益占被收購者可辨認淨資產份額		<u>71,726</u>
		<u>163,871</u>

取得可辨認資產及承擔負債之公允價值

現金		31,237
應收帳款		25,616
其他應收款		88,797
存貨		3,747
不動產、廠房及設備		3,686
無形資產		75,111
應付票據及帳款	(	34,002)
其他應付款	(	13,537)
長期借款	(	11,856)
遞延所得稅負債	(	<u>22,420)</u>
可辨認淨資產總額		<u>146,379</u>
商譽	\$	<u>17,492</u>

(3) 本集團自民國 108 年 1 月 1 日合併 PEC 公司起，PEC 公司貢獻之營業收入及稅前淨損分別為 \$116,180 及 \$64,920。

### 3. 本公司取得台暉公司之所有股權

- (1) 本集團民國 107 年 7 月 3 日以現金 \$30,000 購入台暉公司 100% 股權，並取得對台暉公司之控制，台暉公司主要業務為各項通信及網路器材之經銷及買賣。本集團預期收購後可加強在此等市場之地位。
- (2) 收購台暉公司所支付之對價、所取得之資產和承擔之負債在收購日之公允價值之資訊如下：

收購對價	
現金	\$ 30,000
取得可辨認資產及承擔負債之公允價值	
現金	8,789
應收帳款	3,084
其他應收款	14,000
存貨	176
預付款項	41
不動產、廠房及設備	6,665
遞延所得稅資產	98
其他非流動資產	72
應付票據及帳款	( 459)
其他應付款	( 633)
其他流動負債	( 540)
可辨認淨資產總額	31,293
廉價購買利益	(\$ 1,293)

- (3) 本集團自民國 107 年 7 月 3 日合併台暉公司。若假設台暉公司自民國 107 年 1 月 1 日即已納入合併，則本集團之營業收入及稅前淨利將分別為 \$3,493,696 及 \$350,612。

#### (二十八) 營業租賃

##### 民國 107 年度適用

本集團以營業租賃承租辦公室及廠房，租賃期間介於 1 至 5 年。民國 107 年 12 月 31 日認列 \$41,852 之租金費用為當期損益。另因不可取消合約之未來最低租賃給付總額如下：

	107年12月31日
不超過1年	\$ 37,263
超過1年但不超過5年	30,151
總計	\$ 67,414

(二十九) 現金流量補充資訊

僅有部分現金支付之投資活動：

	108年度	107年度
購置不動產、廠房及設備	\$ 62,555	\$ 63,540
加：期初應付設備款	3,131	2,502
減：期末應付設備款	( 1,315)	( 3,131)
本期支付現金	\$ 64,371	\$ 62,911

(三十) 來自籌資活動之負債之變動

	108年		
	短期借款	長期借款	來自籌資活動之負債總額
1月1日	\$ 447,000	\$ -	\$ 447,000
籌資現金流量之變動	( 335,000)	( 1,369)	( 336,369)
匯率變動之影響	-	( 326)	( 326)
取得子公司之變動	-	11,856	11,856
處分子公司之變動	-	( 10,161)	( 10,161)
12月31日	\$ 112,000	\$ -	\$ 112,000

	107年		
	短期借款	長期借款	來自籌資活動之負債總額
1月1日	\$ 290,000	\$ -	\$ 290,000
籌資現金流量之變動	157,000	-	157,000
12月31日	\$ 447,000	\$ -	\$ 447,000

七、關係人交易

(一) 與關係人間之重大交易事項

本公司關係人交易對象均為列入合併財務報表之編製個體，相關交易業已全數沖銷，相關重大交易請詳附註十三。

(二) 主要管理階層薪酬資訊

	108年度	107年度
薪資及其他短期員工福利	\$ 22,423	\$ 28,777



## 八、質押之資產

本集團之資產提供擔保明細如下：

資產項目	帳面價值		擔保用途
	108年12月31日	107年12月31日	
不動產、廠房及設備			
-土地及房屋建築	\$ 151,494	\$ 153,264	短期借款額度擔保
投資性不動產	20,625	20,783	短期借款額度擔保
定期存款(表列按攤銷後成本衡量 金融資產及其他非流動資產)	3,550	231,401	進口貨物營業稅及 短期借款額度擔保
	<u>\$ 175,669</u>	<u>\$ 405,448</u>	

## 九、重大或有負債及未認列之合約承諾

無此情形。

## 十、重大之災害損失

無此情形。

## 十一、重大之期後事項

1. 本公司董事會通過民國 108 年度盈餘分派案請參閱附註六(十九)。
2. 民國 109 年初發生新型冠狀病毒之疫情，截至民國 109 年 3 月 20 日止，本集團已採取相關因應措施，大陸子公司已全數復工，經與客戶及供應商聯繫，調整出貨排程，其相關疫情將可能影響本集團之營運狀況，惟實際影響程度仍需視疫情後續發展情況而定。

## 十二、其他

### (一)資本管理

本集團之資本管理目標，係為保障集團能繼續經營，維持最佳資本結構以降低資金成本，並為股東提供報酬。為了維持或調整資本結構，本集團可能會調整支付予股東之股利金額、發行新股或出售資產以降低債務。

本集團民國 108 年及 107 年度之策略係致力將負債資本比率維持在 50% 以下。

### (二)金融工具

#### 1. 金融工具之種類

本集團金融工具之種類按 IFRS 9 分類為按攤銷後成本衡量之金融資產(包含現金及約當現金、按攤銷後成本衡量之金融資產、應收帳款及其他應收款)、透過損益按公允價值衡量之金融工具、透過其他綜合損益按公允價值衡量之金融資產、按攤銷後成本衡量之金融負債(包含短期借款、應付票據、應付帳款、其他應付款及租賃負債)之相關資訊請參閱附註六及合併資產負債表。

#### 2. 風險管理政策

本集團日常營運受多項財務風險之影響，包含市場風險(包括匯率風險、利率風險、及價格風險)、信用風險及流動性風險。本集團整體風險管理政策著重於金融市場的不可預測事項，並尋求可降低對本集團財務狀

況及財務績效之潛在不利影響。

風險管理工作由本集團財務部按照董事會核准之政策執行。本集團財務部透過與集團內各營運單位密切合作，以負責辨認、評估與規避財務風險。

### 3. 重大財務風險之性質及程度

#### (1) 市場風險

- A. 本集團係跨國營運，因此受相對與本公司及各子公司功能性貨幣不同的交易所產生之匯率風險，主要為美元及人民幣。相關匯率風險來自未來之商業交易及已認列之資產與負債。
- B. 本集團從事之業務涉及若干非功能性貨幣(本公司及部分子公司之功能性貨幣為台幣、部分子公司之功能性貨幣為美金、人民幣及泰銖)，故受匯率波動之影響，具重大匯率波動影響之外幣資產及負債資訊如下：

		108年12月31日		
		外幣(仟元)	匯率	帳面金額(新台幣)
(外幣:功能性貨幣)				
<u>金融資產</u>				
<u>貨幣性項目</u>				
美金：新台幣	62,210	29.98	\$	1,865,056
美金：人民幣	35,377	6.96		1,060,602
<u>國外營運機構</u>				
人民幣：新台幣	354,632	4.305	\$	1,526,690
<u>金融負債</u>				
<u>貨幣性項目</u>				
美金：新台幣	45,795	29.98	\$	1,372,934
美金：人民幣	7,248	6.96		217,295
		107年12月31日		
		外幣(仟元)	匯率	帳面金額(新台幣)
(外幣:功能性貨幣)				
<u>金融資產</u>				
<u>貨幣性項目</u>				
美金：新台幣	68,200	30.715	\$	2,094,763
美金：人民幣	39,107	6.868		1,201,172
<u>國外營運機構</u>				
人民幣：新台幣	316,409	4.472	\$	1,414,982
<u>金融負債</u>				
<u>貨幣性項目</u>				
美金：新台幣	42,828	30.715	\$	1,315,462
美金：人民幣	10,946	6.868		336,206

108年12月31日			
敏感度分析			
變動幅度	影響損益	影響其他綜合損益	
(外幣:功能性貨幣)			
<u>金融資產</u>			
<u>貨幣性項目</u>			
美金：新台幣	1%	\$	18,651
美金：人民幣	1%		10,606
<u>國外營運機構</u>			
人民幣：新台幣	1%	\$	15,267
<u>金融負債</u>			
<u>貨幣性項目</u>			
美金：新台幣	1%	\$	13,729
美金：人民幣	1%		2,173

107年12月31日			
敏感度分析			
變動幅度	影響損益	影響其他綜合損益	
(外幣:功能性貨幣)			
<u>金融資產</u>			
<u>貨幣性項目</u>			
美金：新台幣	1%	\$	20,948
美金：人民幣	1%		12,012
<u>國外營運機構</u>			
人民幣：新台幣	1%	\$	14,150
<u>金融負債</u>			
<u>貨幣性項目</u>			
美金：新台幣	1%	\$	13,155
美金：人民幣	1%		3,362

C. 本集團貨幣性項目因匯率波動具重大影響，民國 108 年及 107 年度認列之全部兌換利益分別為 \$59,056 及 \$132,976。

#### 價格風險

A. 本集團暴露於價格風險的權益工具，係所持有帳列於透過損益按公允價值衡量之金融資產及透過其他綜合損益按公允價值衡量之金融資產。為管理權益工具投資之價格風險，本集團將其投資組合分散，其分散之方式係根據本集團設定之限額進行。

- B. 本集團主要投資於國內公開發行之權益工具，此等權益工具之價格會因該投資標的未來價值之不確定性而受影響。若該等權益工具價格上升或下跌 10%，而其他所有因素維持不變之情況下，對民國 108 年及 107 年度之稅後淨利因來自透過損益按公允價值衡量之權益工具之利益或損失將分別增加或減少 \$2,103 及 \$358；民國 108 年及 107 年度對其他綜合損益因分類為透過其他綜合損益按公允價值衡量之權益投資之利益或損失分別增加或減少 \$22,718 及 \$17,164。

現金流量及公允價值利率風險

因短期營運週轉需求舉借之短期借款主要均為浮動利率，絕大部分風險應可被按浮動利率持有之現金部位抵銷。

(2) 信用風險

- A. 本集團信用風險係因客戶金融工具之交易對手無法履行合約義務而造成本集團財務損失之風險，主要來自交易對手無法清償按收款條件支付之應收帳款及分類為按攤銷後成本衡量的合約現金流量。
- B. 本集團係以集團角度建立信用風險之管理。對於往來之銀行及金融機構設定僅有信用良好之銀行及具投資等級以上之金融機構，始可被接納為交易對象。依內部明定之授信政策策，集團內各營運個體與每一新客戶於訂定付款及提出交貨之條款與條件前，須對其進行管理及信用風險分析。內部風險控管係透過考慮其財務狀況、過往經驗及其他因素，以評估客戶之信用品質。個別風險之限額係董事會依內部或外部之評等而制訂，並定期監控信用額度之使用。
- C. 本集團當合約款項按約定之支付條款逾期超過 90 天，視為金融資產自原始認列後信用風險已顯著增加；當合約款項按約定之支付條款超過 360 天，視為已發生違約。
- D. 應收帳款及應收票據之帳齡分析如下：

	108年12月31日		107年12月31日	
	應收帳款	應收票據	應收帳款	應收票據
未逾期	\$ 695,268	\$ 157,550	\$ 885,531	\$ 85,811
90天內	57,457	-	96,401	-
91-180天	19,049	-	8,865	-
181天以上	20,148	-	15,668	-
	<u>\$ 791,922</u>	<u>\$ 157,550</u>	<u>\$ 1,006,465</u>	<u>\$ 85,811</u>

以上係以逾期天數為基準進行之帳齡分析。

- E. 本集團評估應收帳款之預期信用損失方法如下：
- (A) 針對個別重大已發生違約之應收帳款，個別估計預期信用損失；
- (B) 其餘客戶採用損失率法或備抵矩陣為基礎估計。

(C) 本集團按特定期間歷史及現時資訊並考量未來前瞻性的調整所建立之損失率，以估計應收帳款的備抵損失，民國 108 年 12 月 31 日及 107 年 12 月 31 日之準備矩陣如下：

	個別	群組				合計
		未逾期	0-90天	90-180天	逾期180天	
<u>108年12月31日</u>						
預期損失率		0.004%	0.033%	5.712%	7.21%	
帳面價值總額	\$ 14,963	\$ 852,818	\$ 57,457	\$ 19,049	\$ 5,185	\$ 949,472
備抵損失	\$ 8,659	\$ 36	\$ 19	\$ 1,088	\$ 374	\$ 10,176
<u>107年12月31日</u>						
預期損失率		0.005%	0.04%	3.54%	29.19%	
帳面價值總額	\$ 15,332	\$ 971,075	\$ 96,401	\$ 8,865	\$ 603	\$ 1,092,276
備抵損失	\$ 15,332	\$ 48	\$ 37	\$ 314	\$ 176	\$ 15,907

F. 本集團帳列按攤銷後成本衡量之金融工具及透過其他綜合損益按公允價值衡量之債務工具投資，係存放於信用良好之銀行或具投資等級之金融機構，無重大違約疑慮，故無重大之信用風險。

G. 本集團採簡化做法之應收帳款備抵損失變動表如下：

	108年
	應收帳款
1月1日	\$ 15,907
減損損失迴轉	( 5,606)
匯率影響數	( 125)
12月31日	\$ 10,176
	107年
	應收帳款
1月1日_IAS 39	\$ 7,378
適用新準則調整數	3,550
1月1日_IFRS 9	10,928
減損損失提列	4,571
匯率影響數	408
12月31日	\$ 15,907

### (3) 流動性風險

A. 現金流量預測是由集團內各營運個體執行，並由集團財務部予以彙總。集團財務部監控集團流動資金需求之預測，確保其有足夠資金得以支應營運需要，並在任何時候維持足夠之未支用的借款承諾額度，以使集團不致違反相關之借款限額或條款，此等預測考量集團之債務融資計畫、債務條款遵循、符合內部資產負債表之財務比率目標，及外部監管法令之要求。

B. 各營運個體所持有之剩餘現金，在超過營運資金之管理所需時，將轉撥回集團財務部。集團財務部則將剩餘資金投資於付息之活

期存款、定期存款及貨幣市場存款，其所選擇之工具具有適當之到期日或足夠流動性，以因應上述預測並提供充足之調度水位。於民國 108 年 12 月 31 日及 107 年 12 月 31 日，本集團持有貨幣市場部位分別為 \$1,162,162 及 \$1,270,648，預期可即時產生現金流量以管理流動性風險。

- C. 本集團之非衍生金融負債及以淨額或總額交割之衍生金融負債，按相關到期日予以分組，非衍生金融負債係依據資產負債表日至合約到期日之剩餘期間進行分析；衍生金融負債係依據資產負債表日至預期到期日之剩餘期間進行分析。

截至民國 108 年 12 月 31 日止本集團非衍生金融負債，按相關到期日予以分組，非衍生金融負債係依據資產負債表日至合約到期日之剩餘期間進行分析。下表所揭露之合約現金流量金額係未折現之金額：

108年12月31日	1年內	1至2年內	2至5年內	合計
<u>非衍生金融負債：</u>				
租賃負債	\$ 37,603	\$ 18,524	\$ 26,153	\$ 82,280

除上列所述者外，本集團之非衍生性金融負債(包含短期借款、應付票據、應付帳款及其他應付款)均於未來一年內到期。

截至民國 107 年 12 月 31 日止本集團非衍生金融負債，除其他非流動負債外，包含短期借款、應付票據、應付帳款及其他應付款均於未來一年內到期。

### (三)公允價值資訊

- 為衡量金融及非金融工具之公允價值所採用評價技術的各等級定義如下：

第一等級：企業於衡量日可取得之相同資產或負債於活絡市場之報價(未經調整)。活絡市場係指有充分頻率及數量之資產或負債交易發生，以在持續基礎上提供定價資訊之市場。本集團主要持有之金融資產係為上市(櫃)公司股票，可即時且定期自證券交易所、櫃檯買賣中心取得相關之收益及收盤價。

第二等級：資產或負債直接或間接之可觀察輸入值，但包括於第一等級之報價者除外。

第三等級：資產或負債之不可觀察輸入值，本集團投資之無活絡市場之權益工具投資屬之。

- 以成本衡量之投資性不動產的公允價值資訊請詳附註六(十一)說明。
- 金融工具公允價值資訊：本集團除透過損益按公允價值衡量之金融資產及透過其他綜合損益按公允價值衡量之金融資產外，非以公允價值衡量之金融工具，請詳附註十二(二)。
- 以公允價值衡量之金融工具，本集團依資產之性質、特性及風險及公允價值等級之基礎分類，相關資訊如下：

(1) 本集團依資產之性質分類，相關資訊如下：

108年12月31日	第一等級	第二等級	第三等級	合計
資產				
<u>重複性公允價值</u>				
透過損益按公允價值衡量之金融資產				
權益證券	\$ 21,028	\$ -	\$ -	\$ 21,028
透過其他綜合損益按公允價值衡量之金融資產				
權益證券	\$ 111,522	\$ -	\$ 115,658	\$ 227,180
107年12月31日	第一等級	第二等級	第三等級	合計
資產				
<u>重複性公允價值</u>				
透過損益按公允價值衡量之金融資產				
權益證券	\$ 3,580	\$ -	\$ -	\$ 3,580
透過其他綜合損益按公允價值衡量之金融資產				
權益證券	\$ 107,446	\$ -	\$ 64,190	\$ 171,636

(2) 本集團用以衡量公允價值所使用之方法及假設說明如下：

A. 本集團採用市場報價作為公允價輸入值(即第一等級)者，依工具之特性分列如下：

上市(櫃)公司股票

市場報價

收盤價

- B. 除上述有活絡市場之金融工具外，其餘金融工具之公允價值係以評價技術取得或參考交易對手報價取得。透過評價技術所取得之公允價值可參照其他實質上條件及特性相似之金融工具之現時公允價值，現金流量折現法或以其他評價技術，包括以合併資產負債表日可取得之市場資訊運用模型計算而得。
- C. 針對複雜度較高之金融工具，本集團係根據同業間廣泛運用之評價方法及技術所自行開發之評價模型衡量公允價值。此類評價模型通常係用於衍生金融工具、嵌入式衍生工具之債務工具或證券化商品等。此類評價模型所使用之部份參數並非市場可觀察之資訊，本集團必須根據假設做適當之估計。非市場可觀察之參數對金融工具評價之影響請參閱附註十二(三)10. 說明。
- D. 評價模型之產出係預估之概算值，而評價技術可能無法反映本集團持有金融工具及非金融工具之所有攸關因素。因此評價模型之預估值會適當地根據額外之參數予以調整，例如模型風險或流動性風險等。根據本集團之公允價值評價模型管理政策及相關之控制程序，管理階層相信為允當表達合併資產負債表中金融工具及非金融工具之公允價值，評價調整係屬適當且必要。在評價過程中所使用之價格資訊及參數係經審慎評估，且適當地根據目前市場狀況調整。

E. 本集團將信用風險評價調整納入金融工具及非金融工具公允價值計算考量，以分別反映交易對手信用風險及本集團信用品質。

5. 民國 108 年及 107 年度無第一等級與第二等級間之任何移轉。

6. 下表列示民國 108 年及 107 年度第三等級之變動：

	108年		107年	
	權益工具		權益工具	
1月1日	\$	64,190	\$	-
本期購買		32,085		66,052
帳列透過其他綜合損益按公允價值衡量之權益工具投資未實現評價損益		19,383	(	1,862)
12月31日	\$	115,658	\$	64,190

7. 本集團於適用金管會認可之民國 107 年 IFRSs 版本時，按 IFRS9 分類規定，將以成本衡量之金融資產重分類至透過其他綜合損益按公允價值衡量之金融資產，該資產之公允價值係屬第三等級。

8. 本集團對於公允價值歸類於第三等級之評價流程係由財務部門負責進行金融工具之獨立公允價值驗證，藉獨立來源資料使評價結果貼近市場狀態、確認資料來源係獨立、可靠、與其他資源一致以及代表可執行價格，並定期校準評價模型、進行回溯測試、更新評價模型所需輸入值及資料及其他任何必要之公允價值調整，以確保評價結果係屬合理。

9. 有關屬第三等級公允價值衡量項目所使用評價模型之重大不可觀察輸入值之量化資訊及重大不可觀察輸入值變動之敏感度分析說明如下：

	108年12月31日		重大不可觀察 輸入值	區間 (加權平均)	輸入值與 公允價值關係
	公允價值	評價技術			
非衍生權益工具：					
非上市上櫃 公司股票	\$ 115,658	可類比上市 上櫃公司法	缺乏市場流動性 折價	20%	市場流通性折價越 高，公允價值愈低

	107年12月31日		重大不可觀察 輸入值	區間 (加權平均)	輸入值與 公允價值關係
	公允價值	評價技術			
非衍生權益工具：					
非上市上櫃 公司股票	\$ 64,190	可類比上市 上櫃公司法	缺乏市場流動性 折價	20%	市場流通性折價越 高，公允價值愈低

10. 本集團經審慎評估選擇採用之評價模型及評價參數，惟當使用不同之評價模型或評價參數可能導致評價之結果不同。針對分類為第三等級之金融資產及金融負債，若評價參數變動，則對本期損益或其他綜合損益之影響如下：

	108年12月31日					
	輸入值	變動	認列於損益		認列於其他綜合損益	
			有利變動	不利變動	有利變動	不利變動
金融資產						
權益工具	缺乏市場流 動性折價	±1%	\$ -	\$ -	\$ 1,157	\$ 1,157



107年12月31日

	輸入值	變動	認列於損益		認列於其他綜合損益	
			有利變動	不利變動	有利變動	不利變動
			金融資產			
權益工具	缺乏市場流動性折價	±1%	\$ -	\$ -	\$ 642	\$ 642

### 十三、附註揭露事項

#### (一) 重大交易事項相關資訊

1. 資金貸與他人：無此情形。
2. 為他人背書保證：無此情形。
3. 期末持有有價證券情形（不包含投資子公司、關聯企業及合資控制部分）：請詳附表一。
4. 累積買進或賣出同一有價證券之金額達新台幣三億元或實收資本額百分之二十以上：無此情形。
5. 取得不動產之金額達新台幣三億元或實收資本額百分之二十以上：無此情形。
6. 處分不動產之金額達新台幣三億元或實收資本額百分之二十以上：無此情形。
7. 與關係人進、銷貨之金額達新台幣一億元或實收資本額百分之二十以上：請詳附表二。
8. 應收關係人款項達新台幣一億元或實收資本額百分之二十以上：請詳附表三。
9. 從事衍生工具交易：無此情形。
10. 母公司與子公司及各子公司間之業務關係及重要交易往來情形及金額：請詳附表四。

#### (二) 轉投資事業相關資訊

被投資公司名稱、所在地區等相關資訊（不包含大陸被投資公司）：請詳附表五。

#### (三) 大陸投資資訊

1. 基本資料：請詳附表六。
2. 直接或間接經由第三地區事業與轉投資大陸之被投資公司所發生之重大交易事項：請詳附表四。

#### 十四、營運部門資訊

##### (一)一般性資訊

本公司及子公司主要經營項目係為各種電腦軟硬體及其週邊設備、電子產品及零件之製造、買賣及進出口業務；無線通信機械器材、資料儲存及處理設備、有線通信機械器材、事務機器等之製造及批發業務，營運決策者並以各產品及服務類型別之角度經營各項業務，並依各類型產品客戶屬性及需求開發產品拓展業務，目前主要區分為電子產品零組件製造部門、電子週邊銷售部門及其他等。其中電子產品零組件製造部門及電子週邊銷售部門係為應報導部門，而其餘部門因營運規模未達應報導部門之量化門檻，故未單獨揭露。

##### (二)部門資訊

提供予主要營運決策者之應報導部門資訊如下：

	電子產品 零組件 製造部門	電子週邊 銷售部門	其他	總計
<u>108年度</u>				
外部收入淨額	\$ 3,025,945	\$ 332,211	\$ 251,267	\$ 3,609,423
內部部門收入	1,735,579	20,468	21,417	1,777,464
部門收入	<u>\$ 4,761,524</u>	<u>\$ 352,679</u>	<u>\$ 272,684</u>	<u>\$ 5,386,887</u>
部門損益	<u>\$ 250,690</u>	<u>(\$ 537)</u>	<u>\$ 58,683</u>	<u>\$ 308,836</u>
折舊及攤銷	<u>\$ 116,165</u>	<u>\$ 2,066</u>	<u>\$ 4,083</u>	<u>\$ 122,314</u>
利息收入	<u>\$ 26,217</u>	<u>\$ 107</u>	<u>\$ 208</u>	<u>\$ 26,532</u>
利息支出	<u>\$ 6,809</u>	<u>\$ 42</u>	<u>\$ 447</u>	<u>\$ 7,298</u>
	電子產品 零組件 製造部門	電子週邊 銷售部門	其他	總計
<u>107年度</u>				
外部收入淨額	\$ 2,923,885	\$ 447,443	\$ 114,835	\$ 3,486,163
內部部門收入	1,937,937	11,061	-	1,948,998
部門收入	<u>\$ 4,861,822</u>	<u>\$ 458,504</u>	<u>\$ 114,835</u>	<u>\$ 5,435,161</u>
部門損益	<u>\$ 351,784</u>	<u>(\$ 8,646)</u>	<u>\$ 5,894</u>	<u>\$ 349,032</u>
折舊及攤銷	<u>\$ 114,062</u>	<u>\$ 314</u>	<u>\$ 4,564</u>	<u>\$ 118,940</u>
利息收入	<u>\$ 27,691</u>	<u>\$ 123</u>	<u>\$ 1,069</u>	<u>\$ 28,883</u>
利息支出	<u>\$ 4,013</u>	<u>\$ -</u>	<u>\$ -</u>	<u>\$ 4,013</u>

本集團之收入源於提供於某一時點移轉之商品之收入。

(三) 部門損益、資產與負債之資訊

本集團因採用國際財務報導準則第16號「租賃」對民國108年度之部門資訊影響如下：

	電子產品 零組件 製造部門	電子週邊 銷售部門	其他	總計
折舊費用增加	\$ 41,248	\$ 1,881	\$ 1,749	\$ 44,878

(四) 部門損益之調節資訊

本期應報導部門收入及稅前損益與繼續營業部門一致。

(五) 產品別之資訊

收入餘額明細組成如下：

	108年度	107年度
雲端網通	\$ 1,204,686	\$ 1,102,934
消費型電子	1,165,833	1,312,253
工業&機器人	351,825	287,583
物聯網系統	173,165	312,402
NEV新能源	128,219	2,665
其他	585,695	468,326
合計	\$ 3,609,423	\$ 3,486,163

(六) 地區別資訊

本集團民國108年及107年度地區別資訊如下：

	108年度		107年度	
	收入	非流動資產	收入	非流動資產
中國大陸	\$ 1,007,944	\$ 222,117	\$ 1,068,078	\$ 248,024
美國	865,352	12,283	900,274	46,510
台灣	548,956	284,538	462,538	274,944
日本	605,873	-	399,358	-
其他	581,298	79,709	655,915	-
合計	\$ 3,609,423	\$ 598,647	\$ 3,486,163	\$ 569,478

(七) 重要客戶資訊

本集團民國108年及107年度重要客戶資訊如下：

	108年度	107年度
	收入	收入
甲集團客戶	\$ 390,986	\$ 512,054

佳必琪國際股份有限公司 公鑒：

## 查核意見

佳必琪國際股份有限公司(以下簡稱「佳必琪公司」)民國 108 年及 107 年 12 月 31 日之個體資產負債表，暨民國 108 年及 107 年 1 月 1 日至 12 月 31 日之個體綜合損益表、個體權益變動表及個體現金流量表以及個體財務報表附註(包括重大會計政策彙總)，業經本會計師查核竣事。

依本會計師之意見，基於本會計師之查核結果及其他會計師之查核報告(請參閱其他事項段)，上開個體財務報表在所有重大方面係依照「證券發行人財務報告編製準則」編製，足以允當表達佳必琪公司民國 108 年及 107 年 12 月 31 日之個體財務狀況，暨民國 108 年及 107 年 1 月 1 日至 12 月 31 日之個體財務績效及個體現金流量。

## 查核意見之基礎

本會計師民國 108 年度係依照「會計師查核簽證財務報表規則」、「金融監督管理委員會 109 年 2 月 25 日金管證審字第 1090360805 號函」及中華民國一般公認審計準則執行查核工作；民國 107 年度係依照「會計師查核簽證財務報表規則」及中華民國一般公認審計準則執行查核工作」。本會計師於該等準則下之責任將於會計師查核個體財務報表之責任段進一步說明。本會計師所隸屬事務所受獨立性規範之人員已依中華民國會計師職業道德規範，與佳必琪公司保持超然獨立，並履行該規範之其他責任。基於本會計師之查核結果及其他會計師之查核報告，本會計師相信已取得足夠及適切之查核證據，以作為表示查核意見之基礎。

## 關鍵查核事項

關鍵查核事項係指依本會計師之專業判斷，對佳必琪公司民國 108 年度個體財務報表之查核最為重要之事項。該等事項已於查核個體財務報表整體及形成查核意見之過程中予以因應，本會計師並不對該等事項單獨表示意見。

佳必琪公司民國 108 年度個體財務報表之關鍵查核事項如下：

## 發貨倉銷貨收入截止風險

### 事項說明

收入認列會計政策請詳個體財務報表附註四(二十八)。

佳必琪公司之銷貨型態主要分為工廠直接出貨及發貨倉銷貨收入兩類。其中，發貨倉銷貨收入於客戶提貨時(移轉風險與報酬)始認列收入。佳必琪公司主要依發貨倉保管人所提供報表或其他資訊，以發貨倉之存貨異動情形做為認列收入之依據。因發貨倉遍布許多地區，保管人眾多，各保管人所提供資訊之頻率與報表內容亦有所不同，故此等認列收入流程通常涉及許多人工作業，易造成收入認列時點不適當或存貨保管實體與帳載數量不一致之情形。由於佳必琪公司每日發貨倉銷貨交易量重大，且財務報表結束日前後之交易金額對財務報表之影響至為重大，因此，本會計師將發貨倉銷貨之收入截止列為查核最為重要事項之一。

### 因應之查核程序

本會計師已執行之查核程序及結果如下：

1. 針對期末截止日前後一定期間之發貨倉銷貨收入交易執行截止測試，包含核對發貨倉保管人之佐證文件。
2. 針對發貨倉之庫存數量已執行發函詢證或實地盤點觀察，以及核對帳載庫存數量。另已追查回函或盤點觀察與帳載不符之原因，並對佳必琪公司編製之調節項目執行測試，確認重大之差異已適當調整入帳。

## 存貨評價

### 事項說明

存貨評價之會計政策請詳個體財務報表附註四(十一)；存貨評價之會計估計及假設之不確定性，請詳個體財務報表附註五(二)；存貨備抵評價損失之說明，請詳個體財務報表附註六(四)。

佳必琪公司經營電子零組件之製造及銷售，由於電子產品生命週期短且市場競爭激烈，產生存貨評價損失或過時陳舊之風險較高。佳必琪公司存貨係按成本與淨變現價值孰低者衡量；對超過特定期間貨齡之存貨及個別辨認有過時陳舊之存貨，其淨變現價值係依據存貨去化程度與折價幅度之歷史資訊推算而得。

因佳必琪公司所處產業之科技快速變遷，且針對過時陳舊存貨評價時所採用之淨變現價值常涉及主觀判斷因而具高度估計不確定性，考量佳必琪公司之存貨及其備抵評價損失對財務報表影響重大，本會計師認為佳必琪公司存貨之備抵評價損失評價列為查核最為重要事項之一。

#### 因應之查核程序

本會計師對於貨齡超過特定期間及個別過時陳舊存貨之備抵評價損失已執行之因應程序彙列如下：

1. 依對佳必琪公司營運及產業性質之瞭解，評估其存貨備抵評價損失所採用提列政策與程序之合理性。
2. 取得各項存貨之淨變現價值報表，確認其計算邏輯係一致採用。
3. 驗證佳必琪公司用以評價之存貨貨齡報表系統邏輯之適當性，以確認報表資訊與其政策一致。
4. 就超過一定期間貨齡之存貨及個別有過時與毀損之存貨項目所評估淨變現價值，與管理階層討論並取得佐證文件，並加以計算。

#### **其他事項 - 提及其他會計師之查核**

列入佳必琪公司個體財務報表之部分子公司，其財務報表未經本會計師查核，而係由其他會計師查核。因此，本會計師對上開個體財務報表所表示之意見中，有關該等子公司財務報表所列之金額及附註十三所揭露之相關資訊，係依據其他會計師之查核報告。民國 108 年 12 月 31 日對前述公司採用權益法之投資金額為新台幣 67,740 仟元，占個體資產總額之 2%，民國 108 年 1 月 1 日至 12 月 31 日對前述公司認列之個體綜合損益為新台幣(20,387)，佔個體綜合損益總額之(7%)。

## 管理階層與治理單位對個體財務報表之責任

管理階層之責任係依照「證券發行人財務報告編製準則」編製允當表達之個體財務報表，且維持與個體財務報表編製有關之必要內部控制，以確保個體財務報表未存有導因於舞弊或錯誤之重大不實表達。

於編製個體財務報表時，管理階層之責任亦包括評估佳必琪公司繼續經營之能力、相關事項之揭露，以及繼續經營會計基礎之採用，除非管理階層意圖清算佳必琪公司或停止營業，或除清算或停業外別無實際可行之其他方案。

佳必琪公司之治理單位（含審計委員會）負有監督財務報導流程之責任。

## 會計師查核個體財務報表之責任

本會計師查核個體財務報表之目的，係對個體財務報表整體是否存有導因於舞弊或錯誤之重大不實表達取得合理確信，並出具查核報告。合理確信係高度確信，惟依照中華民國一般公認審計準則執行之查核工作無法保證必能偵出個體財務報表存有之重大不實表達。不實表達可能導因於舞弊或錯誤。如不實表達之個別金額或彙總數可合理預期將影響個體財務報表使用者所作之經濟決策，則被認為具有重大性。

本會計師依照中華民國一般公認審計準則查核時，運用專業判斷並保持專業上之懷疑。本會計師亦執行下列工作：

1. 辨認並評估個體財務報表導因於舞弊或錯誤之重大不實表達風險；對所評估之風險設計及執行適當之因應對策；並取得足夠及適切之查核證據以作為查核意見之基礎。因舞弊可能涉及共謀、偽造、故意遺漏、不實聲明或踰越內部控制，故未偵出導因於舞弊之重大不實表達之風險高於導因於錯誤者。
2. 對與查核攸關之內部控制取得必要之瞭解，以設計當時情況下適當之查核程序，惟其目的非對佳必琪公司內部控制之有效性表示意見。
3. 評估管理階層所採用會計政策之適當性，及其所作會計估計與相關揭露之合理性。
4. 依據所取得之查核證據，對管理階層採用繼續經營會計基礎之適當性，以及使佳必琪公司繼續經營之能力可能產生重大疑慮之事件或情況是否存在重大不確定性，作出結論。本會計師若認為該等事件或情況存在重大不確定性，則須於查核報告中提醒個體財務報表使用者注意個體財務報表之相關揭露，或於該等揭露係屬不適當時修正

查核意見。本會計師之結論係以截至查核報告日所取得之查核證據為基礎。惟未來事件或情況可能導致佳必琪公司不再具有繼續經營之能力。

5. 評估個體財務報表（包括相關附註）之整體表達、結構及內容，以及個體財務報表是否允當表達相關交易及事件。
6. 對於佳必琪公司內組成個體之財務資訊取得足夠及適切之查核證據，以對個體財務報表表示意見。本會計師負責個體查核案件之指導、監督及執行，並負責形成個體財務報表之查核意見。

本會計師與治理單位溝通之事項，包括所規劃之查核範圍及時間，以及重大查核發現（包括於查核過程中所辨認之內部控制顯著缺失）。

本會計師亦向治理單位提供本會計師所隸屬事務所受獨立性規範之人員已遵循中華民國會計師職業道德規範中有關獨立性之聲明，並與治理單位溝通所有可能被認為會影響會計師獨立性之關係及其他事項（包括相關防護措施）。

本會計師從與治理單位溝通之事項中，決定對佳必琪公司民國 108 年度個體財務報表查核之關鍵查核事項。本會計師於查核報告中敘明該等事項，除非法令不允許公開揭露特定事項，或在極罕見情況下，本會計師決定不於查核報告中溝通特定事項，因可合理預期此溝通所產生之負面影響大於所增進之公眾利益。

資 誠 聯 合 會 計 師 事 務 所

林雅慧 林雅慧

會計師

馮敏娟 馮敏娟



金融監督管理委員會

核准簽證文號：金管證審字第 1070323061 號

前行政院金融監督管理委員會證券期貨局

核准簽證文號：金管證六字第 0960038033 號

中 華 民 國 1 0 9 年 3 月 2 0 日



佳必琪國際股份有限公司  
個體資產負債表  
民國108年及107年12月31日



單位：新台幣仟元

資	產	附註	108 年 12 月 31 日		107 年 12 月 31 日		
			金	額 %	金	額 %	
<b>流動資產</b>							
1100	現金及約當現金	六(一)	\$	611,279	14	\$ 397,562	9
1136	按攤銷後成本衡量之金融資產—流	六(二)					
	動			175,300	4	355,061	8
1170	應收帳款淨額	六(三)		471,355	11	577,278	14
1200	其他應收款	七		68,933	2	71,631	2
130X	存貨	六(四)		143,093	3	145,570	4
1410	預付款項			21,582	1	8,849	-
11XX	<b>流動資產合計</b>			<u>1,491,542</u>	<u>35</u>	<u>1,555,951</u>	<u>37</u>
<b>非流動資產</b>							
1550	採用權益法之投資	六(五)		2,501,292	59	2,454,155	58
1600	不動產、廠房及設備	六(六)、七及八		180,762	4	190,464	4
1755	使用權資產	六(七)		2,968	-	-	-
1760	投資性不動產淨額	六(八)及八		39,302	1	39,707	1
1780	無形資產	六(九)		11,653	1	2,833	-
1840	遞延所得稅資產	六(二十)		3,059	-	1,908	-
1900	其他非流動資產	六(十一)及八		10,417	-	11,141	-
15XX	<b>非流動資產合計</b>			<u>2,749,453</u>	<u>65</u>	<u>2,700,208</u>	<u>63</u>
1XXX	<b>資產總計</b>		\$	<u>4,240,995</u>	<u>100</u>	\$ <u>4,256,159</u>	<u>100</u>

(續次頁)

佳必琪國際股份有限公司  
個體資產負債表  
民國108年及107年12月31日

單位：新台幣仟元

負債及權益		附註	108年 金	12月31日 額	%	107年 金	12月31日 額	%
<b>流動負債</b>								
2100	短期借款	六(十)	\$	112,000	3	\$	447,000	11
2170	應付帳款			197,899	5		189,469	4
2180	應付帳款－關係人	七		462,746	11		518,563	12
2200	其他應付款			67,372	2		66,216	2
2220	其他應付款項－關係人	七		269,882	6		8,878	-
2230	本期所得稅負債	六(二十)		17,730	-		29,637	1
2280	租賃負債－流動			2,416	-		-	-
2399	其他流動負債－其他			14,625	-		682	-
21XX	<b>流動負債合計</b>			<u>1,144,670</u>	<u>27</u>		<u>1,260,445</u>	<u>30</u>
<b>非流動負債</b>								
2570	遞延所得稅負債	六(二十)		53,169	1		46,952	1
2580	租賃負債－非流動			565	-		-	-
2600	其他非流動負債			160	-		160	-
25XX	<b>非流動負債合計</b>			<u>53,894</u>	<u>1</u>		<u>47,112</u>	<u>1</u>
2XXX	<b>負債總計</b>			<u>1,198,564</u>	<u>28</u>		<u>1,307,557</u>	<u>31</u>
<b>權益</b>								
<b>股本</b>								
3110	普通股股本	六(十三)		1,220,859	29		1,220,859	29
<b>資本公積</b>								
3200	資本公積	六(十四)		834,165	19		899,382	21
<b>保留盈餘</b>								
3310	法定盈餘公積	六(十五)		443,139	11		415,379	10
3320	特別盈餘公積			210,701	5		130,425	3
3350	未分配盈餘			564,446	13		550,149	13
<b>其他權益</b>								
3400	其他權益	六(十六)	(	230,879)	( 5)	(	210,701)	( 5)
<b>庫藏股票</b>								
3500	庫藏股票	六(十三)		-	-	(	56,891)	( 2)
3XXX	<b>權益總計</b>			<u>3,042,431</u>	<u>72</u>		<u>2,948,602</u>	<u>69</u>
<b>重大之期後事項</b>								
3X2X	<b>負債及權益總計</b>	十一	\$	<u>4,240,995</u>	<u>100</u>	\$	<u>4,256,159</u>	<u>100</u>

後附個體財務報表附註為本個體財務報告之一部分，請併同參閱。

董事長：張舒眉



經理人：張舒眉



會計主管：鄭治平



佳必琪國際股份有限公司  
個體綜合損益表  
民國108年及107年1月1日至12月31日

單位：新台幣仟元  
(除每股盈餘為新台幣元外)

項目	附註	108 年 度		107 年 度	
		金 額	%	金 額	%
4000 營業收入	六(十七)	\$ 2,186,279	100	\$ 2,210,341	100
5000 營業成本	六(四)(十九)及七	( 1,783,836)	( 82)	( 1,824,689)	( 83)
5900 營業毛利		402,443	18	385,652	17
營業費用	六(十九)				
6100 推銷費用		( 125,562)	( 6)	( 88,376)	( 4)
6200 管理費用		( 96,579)	( 4)	( 83,968)	( 4)
6300 研究發展費用		( 50,842)	( 2)	( 79,161)	( 3)
6450 預期信用減損損失	十二(二)	-	-	( 116)	-
6000 營業費用合計		( 272,983)	( 12)	( 251,621)	( 11)
6900 營業利益		129,460	6	134,031	6
營業外收入及支出					
7010 其他收入		22,549	1	23,989	1
7020 其他利益及損失	六(十八)	20,315	1	78,771	4
7050 財務成本		( 2,537)	-	( 4,011)	-
7070 採用權益法認列之子公司、關聯企業及合資損益之份額		151,656	7	90,867	4
7000 營業外收入及支出合計		191,983	9	189,616	9
7900 稅前淨利		321,443	15	323,647	15
7950 所得稅費用	六(二十)	( 32,810)	( 2)	( 46,043)	( 2)
8200 本期淨利		\$ 288,633	13	\$ 277,604	13
其他綜合損益(淨額)					
不重分類至損益之項目					
8311 確定福利計畫之再衡量數	六(十一)	\$ 3,655	-	\$ 2,491	-
8330 採用權益法認列之子公司、關聯企業及合資之其他綜合損益之份額-不重分類至損益之項目	六(十六)	42,516	2	( 39,826)	( 2)
8349 與不重分類之項目相關之所得稅	六(二十)	( 731)	-	( 498)	-
8310 不重分類至損益之項目總額		45,440	2	( 37,833)	( 2)
後續可能重分類至損益之項目					
8361 國外營運機構財務報表換算之兌換差額	六(十六)	( 342)	-	( 22,280)	( 1)
8380 採用權益法認列之子公司、關聯企業及合資之其他綜合損益之份額-可能重分類至損益之項目	六(十六)	( 61,718)	( 3)	-	-
8360 後續可能重分類至損益之項目總額		( 62,060)	( 3)	( 22,280)	( 1)
8300 其他綜合損益(淨額)		( \$ 16,620)	( 1)	( \$ 60,113)	( 3)
8500 本期綜合損益總額		\$ 272,013	12	\$ 217,491	10
每股盈餘	六(二十一)				
基本每股盈餘					
9750 基本每股盈餘合計		\$ 2.40		\$ 2.18	
稀釋每股盈餘					
9850 稀釋每股盈餘合計		\$ 2.38		\$ 2.16	

後附個體財務報表附註為本個體財務報告之一部分，請併同參閱。

董事長：張舒眉



經理人：張舒眉



會計主管：鄭治平



單位：新台幣仟元

佳必理(中國)股份有限公司  
 民國 108 年 12 月 31 日

民國 107 年 度	資本公積一庫			盈餘			其他			權益		
	資本公積一庫	溢價	資本公積一庫	盈餘	特別盈餘公積	未分配盈餘	國外營運機構財務報表換算之兌換差額	透過其他綜合損益按公允價值衡量之金融資產未實現損益	備供出售金融資產未實現損益	庫藏股	股東權益總額	
1月1日	\$ 1,010,351	\$ 5,483	\$ 387,181	\$ 40,198	\$ 635,108	\$ 108,363	\$ -	(\$ 22,061)	\$ -	\$ 3,248,756		
IFRS 9 調整數	-	-	-	-	(3,550)	-	(37,309)	22,061	-	(18,798)		
1月1日重編後餘額	\$ 1,010,351	\$ 5,483	\$ 387,181	\$ 40,198	\$ 631,558	\$ 108,363	\$ (37,309)	\$ -	\$ -	\$ 3,229,958		
本期淨利	-	-	-	-	277,604	-	-	-	-	277,604		
本期其他綜合損益	-	-	-	-	1,993	(22,280)	(39,826)	-	-	(60,113)		
本期綜合損益總額	-	-	-	-	279,597	(22,280)	(39,826)	-	-	(217,491)		
106 年度盈餘指撥及分配：												
提列法定盈餘公積	-	-	28,198	-	(28,198)	-	-	-	-	-		
提列特別盈餘公積	-	-	-	90,227	(90,227)	-	-	-	-	-		
現金股利	-	-	-	-	(162,607)	-	-	-	-	(162,607)		
資本公積發放現金	(52,034)	-	-	-	-	-	-	-	-	(52,034)		
買回庫藏股	-	-	-	-	-	-	-	-	(284,206)	(284,206)		
註銷庫藏股	(80,000)	(58,935)	-	-	(82,897)	-	-	-	227,315	-		
子公司處分透過其他綜合損益按公允價值衡量之權益工具	-	-	-	-	2,923	-	(2,923)	-	-	-		
子公司處分透過其他綜合損益按公允價值衡量之權益工具	-	-	-	-	550,149	(130,643)	(80,058)	-	(\$ 56,891)	\$ 2,948,602		
12月31日	\$ 1,220,859	\$ 899,382	\$ 415,379	\$ 130,425	\$ 550,149	\$ 130,643	\$ 80,058	\$ -	(\$ 56,891)	\$ 2,948,602		
民國 108 年 度												
1月1日	\$ 1,220,859	\$ 899,382	\$ 415,379	\$ 130,425	\$ 550,149	\$ 130,643	\$ 80,058	\$ -	(\$ 56,891)	\$ 2,948,602		
本期淨利(淨損)	-	-	-	-	288,633	(62,060)	42,516	-	-	288,633		
本期其他綜合損益	-	-	-	-	2,924	(62,060)	42,516	-	-	(16,620)		
本期綜合損益總額	-	-	-	-	291,557	(62,060)	42,516	-	-	272,013		
107 年度盈餘指撥及分配：												
提列法定盈餘公積	-	-	27,760	-	(27,760)	-	-	-	-	-		
提列特別盈餘公積	-	-	-	80,276	(80,276)	-	-	-	-	-		
現金股利	-	-	-	-	(162,116)	-	-	-	-	(162,116)		
資本公積發放現金	(78,056)	-	-	-	-	-	-	-	-	(78,056)		
認列對子公司所有權變動數	-	-	-	-	(2,951)	-	-	-	-	(2,951)		
庫藏股轉讓與員工	-	-	-	-	-	-	-	-	56,891	69,730		
子公司處分透過其他綜合損益按公允價值衡量之權益工具	-	-	-	-	634	-	634	-	-	-		
與非控制權益交易	-	-	-	-	(4,791)	-	-	-	-	(4,791)		
12月31日	\$ 1,220,859	\$ 821,326	\$ 443,139	\$ 210,701	\$ 564,446	\$ 192,703	\$ 38,176	\$ -	(\$ 4,791)	\$ 3,042,431		

董事長：張舒眉



經理人：張舒眉



會計主管：鄭治平



後附個體財務報表附註為本個體財務報告之一部分，請併同參閱。

佳必琪國際股份有限公司  
個體財務報表  
民國108年1月1日至12月31日

單位：新台幣仟元

附註	108年1月1日 至12月31日	107年1月1日 至12月31日
<b>營業活動之現金流量</b>		
本期稅前淨利	\$ 321,443	\$ 323,647
調整項目		
收益費損項目		
折舊(含使用權資產及投資性不動產折舊)	六(十九) 20,089	17,650
各項攤提	六(十九) 3,529	3,633
預期信用減損損失	十二(二) -	116
利息費用	2,537	4,011
利息收入	( 12,177 )	( 12,869 )
股份基礎給付酬勞成本	六(十二) 13,000	-
採用權益法認列子公司、關聯企業及合資損益之份額	( 151,656 )	( 90,867 )
處分不動產、廠房及設備(利益)損失	六(十八) -	( 31,586 )
與營業活動相關之資產/負債變動數		
與營業活動相關之資產之淨變動		
應收帳款	105,923	79,861
其他應收款	( 1,074 )	( 13,651 )
存貨	2,477	( 16,372 )
預付款項	( 12,733 )	( 5,050 )
其他非流動資產	2,779	2,695
與營業活動相關之負債之淨變動		
應付帳款	8,430	80,683
應付帳款-關係人	( 55,817 )	( 19,369 )
其他應付款	2,973	553
其他應付款-關係人	261,005	5,772
其他流動負債-其他	13,943	( 1,931 )
營運產生之現金流入	524,671	326,926
收取之利息	10,736	9,499
支付之所得稅	( 40,382 )	( 30,095 )
支付之利息	( 2,537 )	( 4,011 )
營業活動之淨現金流入	492,488	302,319
<b>投資活動之現金流量</b>		
採用權益法之投資增加	( 42,416 )	( 80,000 )
被投資公司減資退回股款	-	3,100
按攤銷後成本衡量之金融資產減少	179,761	169,310
收取之股利	124,862	48,650
購置不動產、廠房及設備	( 7,604 )	( 10,267 )
處分不動產、廠房及設備價款	-	57,295
無形資產增加	六(九) ( 12,349 )	( 1,487 )
存出保證金減少	1,600	1,333
投資活動之淨現金流入	243,854	187,934
<b>籌資活動之現金流量</b>		
短期借款增加	524,000	157,000
短期借款減少	( 859,000 )	-
租賃本金償還	( 4,183 )	-
發放現金股利	六(十五) ( 162,116 )	( 162,607 )
資本公積發放現金	六(十五) ( 78,056 )	( 52,034 )
員工購買庫藏股	56,730	-
買回庫藏股	六(十三) -	( 284,206 )
籌資活動之淨現金流出	( 522,625 )	( 341,847 )
本期現金及約當現金增加數	213,717	148,406
期初現金及約當現金餘額	397,562	249,156
期末現金及約當現金餘額	\$ 611,279	\$ 397,562

後附個體財務報表附註為本個體財務報告之一部分，請併同參閱。

董事長：張舒眉 

經理人：張舒眉 

會計主管：鄭治平 

佳必琪國際股份有限公司  
個體財務報表附註  
民國108年度及107年度

單位：新台幣仟元  
(除特別註明者外)

一、公司沿革

佳必琪國際股份有限公司(以下統稱「本公司」)於中華民國設立，主要營業項目為各種電腦軟硬體及其週邊設備、電子產品及零件之買賣及進出口業務；無線通信機械器材、資料儲存及處理設備、有線通信機械器材、事務機器等之製造及批發業務等。

二、通過財務報告之日期及程序

本個體財務報表已於民國109年3月20日經董事會通過發布。

三、新發布及修訂準則及解釋之適用

(一)已採用金融監督管理委員會(以下簡稱「金管會」)認可之新發布、修正後國際財務報導準則之影響

下表彙列金管會認可之民國108年適用之國際財務報導準則之新發布、修正及修訂之準則及解釋：

<u>新發布/修正/修訂準則及解釋</u>	<u>國際會計準則理事會 發布之生效日</u>
國際財務報導準則第9號之修正「具負補償之提前還款特性」	民國108年1月1日
國際財務報導準則第16號「租賃」	民國108年1月1日
國際會計準則第19號之修正「計畫之修正、縮減或清償」	民國108年1月1日
國際會計準則第28號之修正「關聯企業與合資之長期權益」	民國108年1月1日
國際財務報導解釋第23號「所得稅務處理之不確定性」	民國108年1月1日
2015-2017週期之年度改善	民國108年1月1日

除下列所述者外，本公司經評估上述準則及解釋對本公司財務狀況與財務績效並無重大影響，相關影響金額如下：

國際財務報導準則第16號「租賃」

1. 國際財務報導準則第16號「租賃」取代國際會計準則第17號「租賃」及其相關解釋及解釋公告。此準則規定承租人應認列使用權資產及租賃負債(除租賃期間短於12個月或低價值標的資產之租賃外);出租人會計處理仍相同，按營業租賃及融資租賃兩種類型處理，僅增加相關揭露。
2. 於適用金管會認可之民國108年IFRSs版本時，本公司對於國際財務報導準則第16號係採用不重編比較資訊(以下簡稱「修正式追溯調整」)，將屬承租人之租賃合約，於民國108年1月1日調增使用權資產\$6,296，並調增租賃負債\$6,296。

3. 本公司於初次適用國際財務報導準則第 16 號，採用之實務權宜作法如下：
- (1) 未重評估合約是否係屬(或包含)租賃，係按先前適用國際會計準則第 17 號及國際財務報導解釋第 4 號時已辨認為租賃之合約，適用國際財務報導準則第 16 號之規定處理。
  - (2) 將對具有合理類似特性之租賃組合使用單一折現率。
  - (3) 對租賃期間將於民國 108 年 12 月 31 日前結束之租賃，採取短期租賃之方式處理，該些合約於民國 108 年度認列之租金費用為 \$185。
  - (4) 未將原始直接成本計入使用權資產之衡量。
  - (5) 於評估租賃延長選擇權之行使及租賃終止選擇權之不行使對租賃期間之判斷時採用後見之明。
4. 本公司於計算租賃負債之現值時，係採用本公司增額借款利率，其加權平均利率為 0.98%。
5. 本公司按國際會計準則第 17 號揭露營業租賃承諾之金額，採用初次適用日之增額借款利率折現之現值與民國 108 年 1 月 1 日認列之租賃負債的調節如下：

民國107年12月31日採國際會計準則第17號揭露之營業租賃承	\$	7,349
減：屬短期租賃之豁免	(	185)
減：屬低價值資產之豁免	(	793)
民國108年1月1日採國際財務報導準則第16號應認列租賃負債		
之租賃合約總額		6,371
本公司初次適用日之增額借款利率		0.98%
民國108年1月1日採國際財務報導準則第16號認列之租賃負債	\$	6,296

(二) 尚未採用金管會認可之新發布、修正後國際財務報導準則之影響

下表彙列金管會認可之民國 109 年適用之國際財務報導準則之新發布、修正及修訂之準則及解釋：

新發布/修正/修訂準則及解釋	國際會計準則理事會 發布之生效日
國際會計準則第1號及國際會計準則第8號之修正「揭露倡議-重大性之定義」	民國109年1月1日
國際財務報導準則第3號之修正「業務之定義」	民國109年1月1日
國際財務報導準則第9號、國際會計準則第39號及國際財務報導準則第7號之修正「利率指標變革」	民國109年1月1日

本公司經評估上述準則及解釋對本公司財務狀況與財務績效並無重大影響。

(三) 國際會計準則理事會已發布但尚未經金管會認可之國際財務報導準則之影響

下表彙列國際會計準則理事會已發布但尚未納入金管會認可之國際財務報導準則之新發布、修正及修訂之準則及解釋：

<u>新發布/修正/修訂準則及解釋</u>	<u>國際會計準則理事會 發布之生效日</u>
國際財務報導準則第10號及國際會計準則第28號之修正「投資者與其關聯企業或合資間之資產出售或投入」	待國際會計準則理事會決定
國際財務報導準則第17號「保險合約」	民國110年1月1日

本公司經評估上述準則及解釋對本公司財務狀況與財務績效並無重大影響。

四、重要會計政策之彙總說明

編製本個體財務報告所採用之主要會計政策說明如下。除另有說明外，此等政策在所有報導期間一致地適用。

(一) 遵循聲明

本個體財務報告係依據證券發行人財務報告編製準則編製。

(二) 編製基礎

1. 除下列重要項目外，本個體財務報表係按歷史成本編製：

- (1) 按公允價值衡量之透過損益按公允價值衡量之金融資產。
- (2) 按公允價值衡量之透過其他綜合損益按公允價值衡量之金融資產。
- (3) 按退休基金資產減除確定福利義務現值之淨額認列之確定福利負債。

2. 編製符合金管會認可之國際財務報導準則、國際會計準則、解釋及解釋公告(以下簡稱 IFRSs)之財務報告需要使用一些重要會計估計，在應用本公司的會計政策過程中亦需要管理階層運用其判斷，涉及高度判斷或複雜性之項目，或涉及合併財務報表之重大假設及估計項目，請詳附註五說明。

(三) 外幣換算

1. 本個體財務報告係以本公司之功能性貨幣「新台幣」作為表達貨幣列報。

2. 外幣交易及餘額

- (1) 外幣交易採用交易日或衡量日之即期匯率換算為功能性貨幣，換算此等交易產生之換算差額認列為當期損益。
- (2) 外幣貨幣性資產及負債餘額，按資產負債表日之即期匯率評價調整，因調整而產生之換算差額認列為當期損益。
- (3) 外幣非貨幣性資產及負債餘額，屬透過損益按公允價值衡量者，按資產負債表日之即期匯率評價調整，因調整而產生之兌換差額認列為當期損益；屬透過其他綜合損益按公允價值衡量者，按資產負債表日之即期匯率評價調整，因調整而產生之兌換差額認列於其他綜合損益項



目；屬非按公允價值衡量者，則按初始交易日之歷史匯率衡量。

(4)所有兌換損益於損益表之「其他利益及損失」列報。

### 3. 國外營運機構之換算

- (1)功能性貨幣與表達貨幣不同之所有公司個體、關聯企業及聯合協議，其經營結果和財務狀況以下列方式換算為表達貨幣：
  - A.表達於每一資產負債表之資產及負債係以該資產負債表日收盤匯率換算；
  - B.表達於每一綜合損益表之收益及費損係以當期平均匯率換算；及
  - C.所有因換算而產生之兌換差額認列為其他綜合損益。
- (2)當部分處分或出售之國外營運機構為子公司時，係按比例將認列為其他綜合損益之累計兌換差額重新歸屬予該國外營運機構之非控制權益。惟當本公司即使仍保留對前子公司之部分權益，但已喪失對國外營運機構屬子公司之控制，則係以處分對國外營運機構之全部權益處理。

#### (四) 資產負債區分流動及非流動之分類標準

##### 1. 資產符合下列條件之一者，分類為流動資產：

- (1)預期將於正常營業週期中實現該資產，或意圖將其出售或消耗者。
- (2)主要為交易目的而持有者。
- (3)預期於資產負債表日後十二個月內實現者。
- (4)現金或約當現金，但於資產負債表日後至少十二個月交換或用以清償負債受到限制者除外。

本公司將所有不符合上述條件之資產分類為非流動。

##### 2. 負債符合下列條件之一者，分類為流動負債：

- (1)預期將於正常營業週期中清償者。
- (2)主要為交易目的而持有者。
- (3)預期於資產負債表日後十二個月內到期清償者。
- (4)不能無條件將清償期限遞延至資產負債表日後至少十二個月者。負債之條款，可能依交易對方之選擇，以發行權益工具而導致清償者，不影響其分類。

本公司將所有不符合上述條件之負債分類為非流動。

#### (五) 約當現金

約當現金係指短期並具高度流動性之投資，該投資可隨時轉換成定額現金且價值變動之風險甚小。定期存款符合前述定義且其持有目的係為滿足營運上之短期現金承諾者，分類為約當現金。

#### (六) 按攤銷後成本衡量之金融資產

##### 1. 係指同時符合下列條件者：

- (1)在以收取合約現金流量為目的之經營模式下持有該金融資產。
- (2)該金融資產之合約條款產生特定日期之現金流量，完全為支付本金及流通在外本金金額之利息。

2. 本公司對於符合交易慣例之按攤銷後成本衡量之金融資產係採用交易日會計。
3. 本公司於原始認列時按其公允價值加計交易成本衡量，後續採有效利息法按攤銷程序於流通期間內認列利息收入，及認列減損損失，並於除列時，將其利益或損失認列於損益。
4. 本公司持有不符合約當現金之定期存款，因持有期間短，折現之影響不重大，係以投資金額衡量。

#### (七) 應收帳款及票據

1. 係指依合約約定，已具無條件收取因移轉商品或勞務所換得對價金額權利之帳款及票據。
2. 屬未付息之短期應收帳款及票據，因折現之影響不大，本公司係以原始發票金額衡量。

#### (八) 金融資產減損

本公司於每一資產負債表日，就不包含重大財務組成部分之應收帳款，按存續期間預期信用損失金額衡量備抵損失。

#### (九) 金融資產之除列

本公司於符合下列情況之一時，將除列金融資產：

1. 收取來自金融資產現金流量之合約權利失效。
2. 移轉收取金融資產現金流量之合約權利，且業已移轉金融資產所有權之幾乎所有風險及報酬。
3. 移轉收取金融資產現金流量之合約權利，惟未保留對金融資產之控制。

#### (十) 出租人之租賃交易－應收租賃款/營業租賃

營業租賃之租賃收益扣除給予承租人之任何誘因，於租賃期間內按直線法攤銷認列為當期損益。

#### (十一) 存貨

存貨按成本與淨變現價值孰低者衡量，成本依加權平均法決定。製成品及在製品之成本包括原料、直接人工、其他直接成本及生產相關之製造費用（按正常產能分攤），惟不包括借款成本。比較成本與淨變現價值孰低時，採逐項比較法，淨變現價值係指在正常營業過程中之估計售價減除至完工尚須投入之估計成本及相關變動銷售費用後之餘額。

#### (十二) 採用權益法之投資-子公司

1. 子公司指受本公司控制之個體（包括結構型個體），當本公司暴露於來自該個體之參與之變動報酬或對該等變動報酬享有權利，且透過對該個體之權力有能力影響該等報酬時，本公司即控制該個體。

2. 本公司與子公司間交易所產生之未實現損益已銷除。子公司之會計政策與本公司採用之政策一致。
3. 本公司對子公司取得後之損益份額認列為當期損益，對其取得後之其他綜合損益份額責任列為其他綜合損益。如本公司對子公司所認列之損失份額等於或超過在該子公司之權益時，本公司繼續按持股比例認列損失。
4. 對子公司持股之變動若未導致喪失控制（與非控制權益之交易），係作為權益交易處理，亦即視為與業主間進行之交易。非控制權益之調整金額與所支付或收取對價之公允價值間之差額係直接認列為權益。
5. 當本公司喪失對子公司之控制，對前子公司之剩餘投資係按公允價值重新衡量，並作為原始認列金融資產之公允價值或原始認列投資關聯企業或合資之成本，公允價值與帳面金額之差額認列為當期損益。對於先前認列於其他綜合損益與該子公司有關之所有金額，其會計處理與本公司若直接處分相關資產或負債之基礎相同，亦即如先前認列為其他綜合損益之利益或損失，於處分相關資產或負債時將被重分類為損益，則當喪失對子公司之控制時，將該利益或損失自權益重分類為損益。
6. 子公司增發新股時，若本公司未按比例認購或取得，致使投資比例發生變動但仍對其有重大影響，該股權淨值變動之增減數係調整「資本公積」及「採用權益法之投資」。若致使投資比例下降者，除上述調整外，與該所有權權益之減少有關而先前已認列於其他綜合損益之利益或損失，且該利益或損失於處分相關資產或負債時須被重分類至損益者，依減少比例重分類至損益。
7. 當公司處分關聯企業時，如喪失對該關聯企業之重大影響，對於先前認列於其他綜合損益與該關聯企業有關之所有金額，其會計處理與本公司若直接處分相關資產或負債之基礎相同，亦即如先前認列為其他綜合損益之利益或損失，於處分相關資產或負債時將被重分類為損益，則當喪失對關聯企業之重大影響時，將該利益或損失自權益重分類為損益。如仍對該關聯企業有重大影響，僅按比例將先前在其他綜合損益中認列之金額依上述方式轉出。
8. 依「證券發行人財務報告編製準則」規定，個體財務報告當期損益及其他綜合損益應與合併基礎編製之財務報告中當期損益及其他綜合損益歸屬於母公司業主之分攤數相同，個體財務報告業主權益應與合併基礎編製之財務報告中歸屬於母公司業主之權益相同。

### (十三) 不動產、廠房及設備

1. 不動產、廠房及設備係以取得成本為入帳基礎，並將購建期間之有關利息資本化。
2. 後續成本只有在與該項目有關之未來經濟效益很有可能流入本公司，且該項目之成本能可靠衡量時，才包括在資產之帳面金額或認列為一項單獨資產。被重置部分之帳面金額應除列。所有其他維修費用於發生

時認列為當期損益。

3. 不動產、廠房及設備之後續衡量採成本模式，除土地不提折舊外，其他按估計耐用年限以直線法計提折舊。不動產、廠房及設備各項組成若屬重大，則單獨提列折舊。
4. 本公司於每一財務年度結束日對各項資產之殘值、耐用年限及折舊方法進行檢視，若殘值及耐用年限之預期值與先前之估計不同時，或資產所含之未來經濟效益之預期消耗型態已有重大變動，則自變動發生日起依國際會計準則第8號「會計政策、會計估計變動及錯誤」之會計估計變動規定處理。各項資產之耐用年限如下：

房屋及建築	50年
機器設備	2年 ~ 9年
辦公及其他設備	3年 ~ 7年

#### (十四) 承租人之租賃交易－使用權資產/租賃負債

##### 民國 108 年度適用

1. 租賃資產於可供本公司使用之日認列為使用權資產及租賃負債。當租賃合約係屬短期租賃或低價值標的資產之租賃時，將租賃給付採直線法於租賃期間認列為費用。
2. 租賃負債於租賃開始日將尚未支付之租賃給付按本公司增額借款利率折現後之現值認列，租賃給付包括：
  - (1) 固定給付，減除可收取之任何租賃誘因；
  - (2) 取決於某項指數或費率之變動租賃給付；後續採利息法按攤銷後成本法衡量，於租賃期間提列利息費用。當非屬合約修改造成租賃期間或租賃給付變動時，將重評估租賃負債，並將再衡量數調整使用權資產。
3. 使用權資產於租賃開始日按成本認列，成本包括：
  - (1) 租賃負債之原始衡量金額；
  - (2) 於開始日或之前支付之任何租賃給付；
  - (3) 發生之任何原始直接成本；及後續採成本模式衡量，於使用權資產之耐用年限屆滿時或租賃期間屆滿時兩者之較早者，提列折舊費用。當租賃負債重評估時，使用權資產將調整租賃負債之任何再衡量數。

#### (十五) 租賃資產/營業租賃(承租人)

##### 民國 107 年度適用

營業租賃之給付扣除自出租人收取之任何誘因，於租賃期間內按直線法攤銷認列為當期損益。

#### (十六) 投資性不動產

投資性不動產以取得成本認列，後續衡量採成本模式。除土地外，按估計耐用年限以直線法提列折舊，耐用年限為 35~50 年。

### (十七) 無形資產

電腦軟體以取得成本認列，依直線法按估計耐用年限 1~5 年攤銷。

### (十八) 非金融資產減損

本公司於資產負債表日針對有減損跡象之資產，估計其可回收金額，當可回收金額低於其帳面價值時，則認列減損損失。可回收金額係指一項資產之公允價值減處分成本或其使用價值，兩者較高者。除商譽外，當以前年度已認列資產減損之情況不存在或減少時，則迴轉減損損失，惟迴轉減損損失而增加之資產帳面金額，不超過該資產若未認列減損損失情況下減除折舊或攤銷後之帳面金額。

### (十九) 借款

1. 係指向銀行借入之短期款項。本公司於原始認列時按其公允價值減除交易成本衡量，後續就減除交易成本後之價款與贖回價值之任何差額，採有效利息法按攤銷程序於流通期間內認列利息費用於損益。
2. 設立借款額度時支付之費用，當很有可能提取部分或全部額度，則該費用認列為借款之交易成本，予以遞延至動支發生時認列為有效利率之調整。

### (二十) 應付帳款及票據

1. 係指因賒購原物料、商品或勞務所發生之債務及因營業與非因營業而發生之應付票據。
2. 屬未付息之短期應付帳款及票據，因折現之影響不大，本公司係以原始發票金額衡量。

### (二十一) 金融負債之除列

本公司於合約明定之義務履行、取消或到期時，除列金融負債。

### (二十二) 金融資產及負債之互抵

當有法律上可執行之權利將所認列之金融資產及負債金額抵銷，且意圖以淨額基礎交割或同時實現資產及清償負債時，始可將金融資產及金融負債互抵，並於資產負債表中以淨額表達。

### (二十三) 員工福利

#### 1. 短期員工福利

短期員工福利係以預期支付之非折現金額衡量，並於相關服務提供時認列為費用。

## 2. 退休金

### (1) 確定提撥計畫

對於確定提撥計畫，係依權責發生基礎將應提撥之退休基金數額認列為當期之退休金成本。預付提撥金於可退還現金或減少未來給付之範圍內認列為資產。

### (2) 確定福利計畫

A. 確定福利計畫下之淨義務係以員工當期或過去服務所賺得之未來福利金額折現計算，並以資產負債表日之確定福利義務現值減除計畫資產之公允價值。確定福利淨義務每年由精算師採用預計單位福利法計算，折現率則參考資產負債表日與確定福利計畫之貨幣及期間一致之高品質公司債之市場殖利率決定；在此類債券無深度市場之國家，係使用政府公債（於資產負債表日）之市場殖利率。

B. 確定福利計畫產生之再衡量數於發生當期認列於其他綜合損益，並表達於保留盈餘。

C. 前期服務成本之相關費用立即認列為損益。

### 3. 員工酬勞及董監酬勞

員工酬勞及董監酬勞係於具法律或推定義務且金額可合理估計時，認列為費用及負債。嗣後決議實際配發金額與估列金額有差異時，則按會計估計變動處理。另以股票發放員工酬勞者，計算股數之基礎為董事會決議日前一日收盤價。

## (二十四) 員工股份基礎給付

以權益交割之股份基礎給付協議係於給與日以所給與權益商品之公允價值衡量所取得之員工勞務，於既得期間認列為酬勞成本，並相對調整權益。權益商品之公允價值應反映市價既得條件及非既得條件之影響。認列之酬勞成本係隨著預期將符合服務條件及非市價既得條件之獎酬數量予以調整，直至最終認列金額係以既得日既得數量認列。

## (二十五) 所得稅

1. 所得稅費用包含當期及遞延所得稅。除與列入其他綜合損益或直接列入權益之項目有關之所得稅分別列入其他綜合損益或直接列入權益外，所得稅係認列於損益。

2. 本公司依據營運及產生應課稅所得之所在國家在資產負債表日已立法或已實質性立法之稅率計算當期所得稅。管理階層就適用所得稅相關法規定期評估所得稅申報之狀況，並在適用情況下根據預期須向稅捐機關支付之稅款估列所得稅負債。未分配盈餘依所得稅法加徵之所得稅，嗣盈餘產生年度之次年度於股東會通過盈餘分派案後，始就實際盈餘之分派情形，認列之未分配盈餘所得稅費用。

3. 遞延所得稅採用資產負債表法，按資產及負債之課稅基礎與其於合併資產負債表之帳面金額所產生之暫時性差異認列。源自於原始認

列之商譽所產生之遞延所得稅負債則不予認列，若遞延所得稅源自於交易（不包括企業合併）中對資產或負債之原始認列，且在交易當時未影響會計利潤或課稅所得（課稅損失），則不予認列。若投資子公司及關聯企業產生之暫時性差異，本公司可以控制暫時性差異迴轉之時點，且暫時性差異很有可能於可預見之未來不會迴轉者則不予認列。遞延所得稅採用在資產負債表日已立法或已實質性立法，並於有關之遞延所得稅資產實現或遞延所得稅負債清償時預期適用之稅率（及稅法）為準。

4. 遞延所得稅資產於暫時性差異很有可能用以抵減未來應課稅所得之範圍內認列，並於每一資產負債表日重評估未認列及已認列之遞延所得稅資產。

#### （二十六）股本

1. 普通股分類為權益。
2. 本公司買回已發行股票時，將所支付之對價包括任何可直接歸屬之增額成本以稅後淨額認列為股東權益之減項。買回之股票後續再發行時，所收取之對價扣除任何可直接歸屬之增額成本及所得稅影響後與帳面價值之差額認列為股東權益之調整。

#### （二十七）股利分配

分派予本公司股東之股利於本公司股東會決議分派股利時於財務報告認列，分派現金股利認列為負債，分派股票股利則認列為待分配股票股利，並於發行新股基準日時轉列普通股。

#### （二十八）收入認列

1. 本公司製造且銷售電子零組件，收入係正常營業活動中對客戶銷售商品已收或應收對價之公允價值，並扣除營業稅、銷貨退回、數量折扣及折讓之淨額認列。銷貨收入於產品之控制移轉予客戶時認列，即當產品被交付予客戶，客戶對於產品銷售之通路及價格具有裁量權，且本公司並無尚未履行之履約義務可能影響客戶接受該產品時。當產品被運送至指定地點，陳舊過時及滅失之風險已移轉予客戶，且客戶依據銷售合約接受產品，或有客觀證據證明所有接受標準皆已滿足時，商品交付方屬發生。銷貨交易之收款條件通常為出貨日後60~120天到期，因移轉所承諾之商品或服務予客戶與客戶付款間之時間間隔未有超過一年者，因此本公司並未調整交易價格以反映貨幣時間價值。
2. 應收帳款於商品交付予客戶時認列，因自該時點起本公司對合約價款具無條件權利，僅須時間經過即可自客戶收取對價。
3. 取得客戶合約成本

本公司為取得客戶合約所發生之增額成本雖預期可回收，惟相關合約期間短於一年，故將該等成本於發生時認列於費用。

## 五、重大會計判斷、假設及估計不確性之主要來源

本公司編製本個體財務報告時，管理階層已運用其判斷以決定所採用之會計政策，並依據資產負債表日當時之情況對於未來事件之合理預期以作出會計估計及假設。所作出之重大會計估計與假設可能與實際結果存有差異，將考量歷史經驗及其他因子持續評估及調整。該等估計及假設具有導致資產及負債帳面金額於下個財務年度重大調整之風險。請詳下列對重大會計判斷、估計與假設不確定性之說明：

### (一)會計政策採用之重要判斷

無此情形。

### (二)重要會計估計及假設

本公司所作之會計估計係依據資產負債表日當時之情況對於未來事件之合理預期，惟實際結果可能與估計存有差異，對於下個財務年度之資產及負債可能會有重大調整帳面金額之風險的估計及假設，請詳以下說明：

#### 存貨之評價

由於存貨須以成本與淨變現價值孰低者計價，故本公司必須運用判斷及估計決定資產負債表日存貨之淨變現價值。由於科技快速變遷，本公司評估資產負債表日存貨因正常損耗、過時陳舊或無市場銷售價值之金額，並將存貨成本沖減至淨變現價值。此存貨評價主要係依未來特定期間內之產品需求為估計基礎，故可能產生重大變動。

民國 108 年 12 月 31 日，本公司存貨之帳面金額請詳附註六(四)之說明。

## 六、重要會計項目之說明

### (一)現金

	<u>108年12月31日</u>	<u>107年12月31日</u>
零用金及庫存現金	\$ 523	\$ 971
活期存款	117,390	75,102
外幣存款	373,446	321,489
定期存款	119,920	-
合計	<u>\$ 611,279</u>	<u>\$ 397,562</u>

1. 本公司往來之金融機構信用品質良好，且本公司與多家金融機構往來以分散信用風險，預期發生違約之可能性甚低。
2. 有關本公司將未符約當現金者轉列按攤銷後成本衡量之金融資產-流動及其他非流動資產作為質押擔保之說明，請詳附註六(二)及八。



(二) 按攤銷後成本衡量之金融資產

項目	108年12月31日	107年12月31日
流動項目：		
到期日超過三個月之定期存款	\$ 175,300	\$ 135,643
其他金融資產-流動	-	219,418
合計	\$ 175,300	\$ 355,061

1. 本公司將按攤銷後成本衡量之金融資產提供作為質押擔保之情形請詳附註八。

2. 相關按攤銷後成本衡量之金融資產信用風險資訊請詳附註十二(二)。

(三) 應收票據及帳款

	108年12月31日	107年12月31日
應收票據	\$ -	\$ 132
應收帳款	471,472	577,263
減：備抵損失	( 117)	( 117)
	\$ 471,355	\$ 577,278

1. 民國 108 年 12 月 31 日及 107 年 12 月 31 日之應收帳款及應收票據餘額均為客戶合約所產生，另於民國 107 年 1 月 1 日客戶合約之應收款餘額為\$657,256。

2. 本公司並未持有任何的擔保品。

3. 相關應收帳款及應收票據信用風險資訊請詳附註十二(二)。

(四) 存貨

	108年12月31日		
	成本	備抵評價損失	帳面金額
原料	\$ 47,131	(\$ 2,859)	\$ 44,272
在製品	4,929	-	4,929
製成品	67,966	( 5,631)	62,335
商品存貨	31,689	( 132)	31,557
合計	\$ 151,715	(\$ 8,622)	\$ 143,093
	107年12月31日		
	成本	備抵評價損失	帳面金額
原料	\$ 37,151	(\$ 249)	\$ 36,902
在製品	2,888	-	2,888
製成品	81,737	( 2,791)	78,946
商品存貨	26,967	( 133)	26,834
合計	\$ 148,743	(\$ 3,173)	\$ 145,570

當期認列之存貨相關費損：

	<u>108年度</u>	<u>107年度</u>
已出售存貨成本	\$ 1,778,426	\$ 1,824,537
出售下腳料	( 39)	-
評價損失	5,449	152
	<u>\$ 1,783,836</u>	<u>\$ 1,824,689</u>

(五) 採用權益法之投資

	<u>108年12月31日</u>	<u>107年12月31日</u>
子公司：		
BEST LINK PROPERTIES LTD.	\$ 2,076,843	\$ 2,030,859
佳仕驥投資股份有限公司	257,212	230,431
SWS GROUP COMPANY LIMITED	52,840	-
明昫企業股份有限公司	51,874	83,461
璽榮科技股份有限公司	45,735	91,481
台暉股份有限公司	16,788	17,923
	<u>\$ 2,501,292</u>	<u>\$ 2,454,155</u>

1. 有關本公司之子公司資訊，請參見本公司民國 108 年度合併財務報表附註四(三)。
2. 本公司經由 BEST LINK PROPERTIES LTD. 轉投資大陸之公司係以經營電子產品生產加工為業務。有關轉投資大陸資訊之揭露情形，請詳附註十三。
3. 本公司民國 108 年度新併入之子公司 SWS GROUP COMPANY LIMITED 之相關資訊請詳本公司民國 108 年合併財務報表附註六(二十七)。

(六) 不動產、廠房及設備

	<u>土地</u>	<u>房屋及建築</u>	<u>機器設備</u>	<u>辦公設備</u>	<u>其他設備</u>	<u>合計</u>
108年1月1日						
成本	\$ 87,955	\$ 83,274	\$ 80,940	\$ 3,604	\$ 2,517	\$258,290
累計折舊	-	( 22,210)	( 42,384)	( 2,183)	( 1,049)	( 67,826)
	<u>\$ 87,955</u>	<u>\$ 61,064</u>	<u>\$ 38,556</u>	<u>\$ 1,421</u>	<u>\$ 1,468</u>	<u>\$190,464</u>
108年						
1月1日	\$ 87,955	\$ 61,064	\$ 38,556	\$ 1,421	\$ 1,468	\$190,464
增添	-	-	4,513	751	522	5,786
折舊費用	-	( 1,633)	( 12,817)	( 596)	( 442)	( 15,488)
12月31日	<u>\$ 87,955</u>	<u>\$ 59,431</u>	<u>\$ 30,252</u>	<u>\$ 1,576</u>	<u>\$ 1,548</u>	<u>\$180,762</u>
108年12月31日						
成本	\$ 87,955	\$ 83,274	\$ 69,440	\$ 3,201	\$ 3,040	\$246,910
累計折舊	-	( 23,843)	( 39,188)	( 1,625)	( 1,492)	( 66,148)
	<u>\$ 87,955</u>	<u>\$ 59,431</u>	<u>\$ 30,252</u>	<u>\$ 1,576</u>	<u>\$ 1,548</u>	<u>\$180,762</u>

	土地	房屋及建築	機器設備	辦公設備	其他設備	合計
107年1月1日						
成本	\$104,777	\$ 91,900	\$ 88,559	\$ 3,585	\$ 3,042	\$291,863
累計折舊	-	( 23,707)	( 43,343)	( 2,303)	( 1,238)	( 70,591)
	<u>\$104,777</u>	<u>\$ 68,193</u>	<u>\$ 45,216</u>	<u>\$ 1,282</u>	<u>\$ 1,804</u>	<u>\$221,272</u>
107年						
1月1日	\$104,777	\$ 68,193	\$ 45,216	\$ 1,282	\$ 1,804	\$221,272
增添	-	-	10,623	820	83	11,526
折舊費用	-	( 1,674)	( 14,462)	( 681)	( 419)	( 17,236)
處分	( 16,822)	( 5,455)	( 2,821)	-	-	( 25,098)
12月31日	<u>\$ 87,955</u>	<u>\$ 61,064</u>	<u>\$ 38,556</u>	<u>\$ 1,421</u>	<u>\$ 1,468</u>	<u>\$190,464</u>
107年12月31日						
成本	\$ 87,955	\$ 83,274	\$ 80,940	\$ 3,604	\$ 2,517	\$258,290
累計折舊	-	( 22,210)	( 42,384)	( 2,183)	( 1,049)	( 67,826)
	<u>\$ 87,955</u>	<u>\$ 61,064</u>	<u>\$ 38,556</u>	<u>\$ 1,421</u>	<u>\$ 1,468</u>	<u>\$190,464</u>

另本公司不動產、廠房及設備提供擔保之資訊，請詳附註八之說明。

#### (七) 租賃交易－承租人

##### 民國 108 年度適用

1. 本公司租賃之標的資產包括建物、公務車、多功能事務機，租賃合約之期間通常介於 1 到 5 年。租賃合約是採個別協商並包含各種不同的條款及條件，除租賃之資產不得用作借貸擔保外，未有加諸其他之限制。
2. 本公司承租之建物及公務車之租賃期間不超過 12 個月，及承租屬低價值之標的資產為多功能事務機。
3. 使用權資產之帳面價值與認列之折舊費用資訊如下：

	108年12月31日	108年度
	帳面金額	折舊費用
房屋	\$ 990	\$ 2,969
運輸設備(公務車)	1,828	1,127
生財器具(影印機)	150	100
	<u>\$ 2,968</u>	<u>\$ 4,196</u>

4. 本公司於民國 108 年度使用權資產之增添為\$868。
5. 與租賃合約有關之損益項目資訊如下：

	108年度
<u>影響當期損益之項目</u>	
租賃負債之利息費用	\$ 62
屬短期租賃合約之費用	919
屬低價值資產租賃之費用	11

6. 本公司於民國 108 年度租賃現金流出總額為 \$5,175。

(八) 投資性不動產

	<u>土地</u>	<u>房屋及建築</u>	<u>合計</u>
<u>108年1月1日</u>			
成本	\$ 25,918	\$ 20,324	\$ 46,242
累計折舊	-	( 6,535)	( 6,535)
	<u>\$ 25,918</u>	<u>\$ 13,789</u>	<u>\$ 39,707</u>
<u>108年</u>			
1月1日	\$ 25,918	\$ 13,789	\$ 39,707
折舊費用	-	( 405)	( 405)
12月31日	<u>\$ 25,918</u>	<u>\$ 13,384</u>	<u>\$ 39,302</u>
<u>108年12月31日</u>			
成本	\$ 25,918	\$ 20,324	\$ 46,242
累計折舊	-	( 6,940)	( 6,940)
	<u>\$ 25,918</u>	<u>\$ 13,384</u>	<u>\$ 39,302</u>
	<u>土地</u>	<u>房屋及建築</u>	<u>合計</u>
<u>107年1月1日</u>			
成本	\$ 25,918	\$ 21,582	\$ 47,500
累計折舊	-	( 6,768)	( 6,768)
	<u>\$ 25,918</u>	<u>\$ 14,814</u>	<u>\$ 40,732</u>
<u>107年</u>			
1月1日	\$ 25,918	\$ 14,814	\$ 40,732
處分	-	( 611)	( 611)
折舊費用	-	( 414)	( 414)
12月31日	<u>\$ 25,918</u>	<u>\$ 13,789</u>	<u>\$ 39,707</u>
<u>107年12月31日</u>			
成本	\$ 25,918	\$ 20,324	\$ 46,242
累計折舊	-	( 6,535)	( 6,535)
	<u>\$ 25,918</u>	<u>\$ 13,789</u>	<u>\$ 39,707</u>

民國 108 年度適用

1. 本公司出租之標的資產包括土地、建物，租賃合約之期間通常為 2 年，租賃合約是採個別協商並包含各種不同的條款及和條件。
2. 本公司以營業租賃出租之租賃給付之到期日分析如下：

	<u>108年12月31日</u>
109年	<u>\$ 565</u>

3. 投資性不動產之租金收入及直接營運費用：

	108年度	107年度
投資性不動產之租金收入	\$ 1,157	\$ 1,121
當期產生租金收入之投資性不動產所發生之直接營運費用	\$ 406	\$ 414

4. 本公司持有之投資性不動產民國 108 年及 107 年 12 月 31 日之公允價值分別為 \$68,486 及 \$67,879，係取得市場中與上開資產各項條件相似之交易資訊，並作適當修正之評估結果，該評價係採比較法，屬第三等級公允價值。

5. 以投資性不動產提供擔保之資訊，請詳附註八之說明。

(九) 無形資產

	電腦軟體成本	
	108年	107年
1月1日		
成本	\$ 16,229	\$ 14,742
累計攤銷	( 13,396)	( 9,763)
	\$ 2,833	\$ 4,979
1月1日	\$ 2,833	\$ 4,979
增添	12,349	1,487
攤銷費用	( 3,529)	( 3,633)
12月31日	\$ 11,653	\$ 2,833
12月31日		
成本	\$ 28,578	\$ 16,229
累計攤銷	( 16,925)	( 13,396)
	\$ 11,653	\$ 2,833

無形資產攤銷費用明細如下：

	108年度	107年度
管理費用	\$ 2,340	\$ 2,270
研發費用	1,189	1,363
合計	\$ 3,529	\$ 3,633

(十) 短期借款

借款性質	108年12月31日	利率區間	擔保品
銀行借款			
擔保借款	\$ 112,000	0.973%	土地及房屋建築
借款性質	107年12月31日	利率區間	擔保品
銀行借款			
擔保借款	\$ 447,000	0.980%	定存、土地及房屋建築

上開借款提供擔保情形，請詳附註八之說明。

(十一) 退休金

1. 確定福利計畫

(1) 本公司依據「勞動基準法」之規定，訂有確定福利之退休辦法，適用於民國 94 年 7 月 1 日實施「勞工退休金條例」前所有正式員工之服務年資，以及於實施「勞工退休金條例」後選擇繼續適用勞動基準法員工之後續服務年資。員工符合退休條件者，退休金之支付係根據服務年資及退休前 6 個月之平均薪資計算，15 年以內(含)的服務年資每滿一年給予兩個基數，超過 15 年之服務年資每滿一年給予一個基數，惟累積最高以 45 個基數為限。本公司按月就薪資總額 2% 提撥退休基金，以勞工退休準備金監督委員會之名義專戶儲存於台灣銀行。另本公司於每年年度終了前，估算前項勞工退休準備金專戶餘額，若該餘額不足給付次一年度內預估符合退休條件之勞工依前述計算之退休金數額，本公司將於次年度三月底前一次提撥其差額。

(2) 資產負債表認列之金額如下：

	108年12月31日	107年12月31日
確定福利義務現值	\$ 44,099	\$ 41,528
計畫資產公允價值	( 46,565)	( 44,485)
淨確定福利資產(表列其他非流動資產)	(\$ 2,466)	(\$ 2,957)

(3) 淨確定福利負債之變動如下：

	108年		
	確定福利 義務現值	計畫資產 公允價值	淨確定福利 (資產)負債
1月1日	\$ 41,528	\$ 44,485	(\$ 2,957)
當期服務成本	267	-	267
利息(費用)收入	415	445	( 30)
前期服務成本	3,909	-	3,909
	<u>46,119</u>	<u>44,930</u>	<u>1,189</u>
再衡量數：			
計畫資產報酬(註)	-	1,635	( 1,635)
財務假設變動影響數	1,371	-	1,371
經驗調整	( 3,391)	-	( 3,391)
	<u>( 2,020)</u>	<u>1,635</u>	<u>( 3,655)</u>
12月31日	<u>\$ 44,099</u>	<u>\$ 46,565</u>	<u>(\$ 2,466)</u>

註：不包括包含於利息收入或費用之金額

	107年		
	確定福利 義務現值	計畫資產 公允價值	淨確定福利 (資產)負債
1月1日	\$ 43,893	\$ 44,188	(\$ 295)
當期服務成本	261	-	261
利息(費用)收入	483	486	(3)
	<u>44,637</u>	<u>44,674</u>	<u>(37)</u>
再衡量數：			
計畫資產報酬(註)	-	1,304	(1,304)
財務假設變動影響	453	-	453
經驗調整	(1,640)	-	(1,640)
	<u>(1,187)</u>	<u>1,304</u>	<u>(2,491)</u>
提撥退休基金	-	429	(429)
支付退休金	(1,922)	(1,922)	-
12月31日	\$ <u>41,528</u>	\$ <u>44,485</u>	(\$ <u>2,957</u> )

註：不包括包含於利息收入或費用之金額

- (4) 本公司之確定福利退休計畫基金資產，係由臺灣銀行按該基金年度投資運用計畫所定委託經營項目之比例及金額範圍內，依勞工退休基金收支保管及運用辦法第六條之項目（即存放國內外之金融機構，投資國內外上市、上櫃或私募之權益證券及投資國內外不動產之證券化商品等）辦理委託經營，相關運用情形係由勞工退休基金監理會進行監督。該基金之運用，其每年決算分配之最低收益，不得低於依當地銀行二年定期存款利率計算之收益，若有不足，則經主管機關核准後由國庫補足。因本公司無權參與該基金之運作及管理，故無法依國際會計準則第19號第142段規定揭露計畫資產公允價值之分類。民國108年及107年12月31日構成該基金總資產之公允價值，請詳政府公告之各年度之勞工退休基金運用報告。
- (5) 有關退休金之精算假設彙總如下：

	108年度	107年度
折現率	<u>0.70%</u>	<u>1.00%</u>
未來薪資增加率	<u>3.00%</u>	<u>3.00%</u>

另對於未來死亡率之假設係按照臺灣壽險業第五回經驗生命表估計。

- (6) 因採用之主要精算假設變動而影響之確定福利義務現值分析如下：

	折現率		未來薪資增加率	
	增加1%	減少1%	增加1%	減少1%
108年12月31日				
對確定福利義務現值之影響	(\$ 4,585)	\$ 4,747	\$ 4,189	(\$ 4,077)
107年12月31日				
對確定福利義務現值之影響	(\$ 4,480)	\$ 4,643	\$ 4,127	(\$ 4,012)

上述之敏感度分析係基於其他假設不變的情況下分析單一假設變動之影響。實務上許多假設的變動則可能是連動的。敏感度分析係與計算資產負債表之淨退休金負債所採用的方法一致。

本期編製敏感度分析所使用之方法與假設與前期相同。

(7)本公司民國 109 年度預計支付予退休計畫之提撥金為\$578。

(8)截至民國 108 年 12 月 31 日止，該退休計畫之加權平均存續期間為 11 年。

## 2. 確定提撥計畫

(1)自民國 94 年 7 月 1 日起，本公司依據「勞工退休金條例」，訂有確定提撥之退休辦法，適用於本國籍之員工。本公司就員工選擇適用「勞工退休金條例」所定之勞工退休金制度部分，每月按薪資之 6% 提繳勞工退休金至勞保局員工個人帳戶，員工退休金之支付依員工個人之退休金專戶及累積收益之金額採月退休金或一次退休金方式領取。

(2)本公司民國 108 年度及 107 年度依上開退休金辦法認列之退休金成本分別為\$6,009 及\$5,585。

## (十二) 股份基礎給付

1. 民國 108 年度，本公司之股份基礎給付協議如下：

協議之類型	給與日	給與數量		既得條件
		(仟股)	合約期間	
庫藏股票轉讓予員工	108年12月9日	2,000	-	立即既得

2. 本公司給與日給與之股份基礎給付交易使用 Black-Scholes 選擇權評價模式估計認股選擇權之公允價值，相關資訊如下：

協議之類型	給與日	股價	履約價格	預期波動率	預期存續期間	預期股利	無風險利率	每單位公允價值
庫藏股票轉讓予員工	108年12月9日	34.95元	28.45元	22.75%	0.03年	-	0.45%	6.5元

(註)

註：預期波動率係採用最近期與該認股權預期存續期間約當之期間作為樣本區間之股價，並以該期間內股票報酬率之標準差估計而得。

3. 股份基礎給付交易產生之費用如下：

	108年度
權益交割	\$ 13,000

## (十三) 股本

1. 截至民國 108 年 12 月 31 日止，本公司額定資本額為\$2,000,000，分為 200,000 仟股，實收資本額為\$1,220,859，每股面額新台幣 10 元。



本公司普通股期初與期末流通在外股數調節如下：

	108年	107年
1月1日	120,085,882	130,085,882
庫藏股票轉讓予員工	2,000,000	-
買回庫藏股	-	( 2,000,000)
註銷庫藏股	-	( 8,000,000)
12月31日	<u>122,085,882</u>	<u>120,085,882</u>

## 2. 庫藏股

(1) 股份收回原因及其數量：

		107年12月31日	
持有股份之公司名稱	收回原因	股數	帳面金額
本公司	供轉讓股份予員工	2,000,000	\$ 56,891
(2) 證券交易法規定公司對買回發行在外股份之數量比例，不得超過公司已發行股份總數百分之十，收買股份之總金額，不得逾保留盈餘加計發行股份溢價及已實現之資本公積金額。			
(3) 本公司持有之庫藏股票依證券交易法規定不得質押，於未轉讓前亦不得享有股東權利。			
(4) 依證券交易法規定，因供轉讓股份予員工所買回之股份，應於買回之日起三年內將其轉讓，逾期未轉讓者，視為公司未發行股份，並應辦理變更登記銷除股份。而為維護公司信用及股東權益所買回股份，應於買回之日起六個月內辦理變更登記銷除股份。			
(5) 民國 108 年度將庫藏股票全數轉讓予員工，並於當年度轉讓完畢。			

## (十四) 資本公積

依公司法規定，超過票面金額發行股票所得之溢額及受領贈與之所得之資本公積，除得用於彌補虧損外，於公司無累積虧損時，按股東原有股份之比例發給新股或現金。另依證券交易法之相關規定，以上開資本公積撥充資本時，每年以其合計數不超過實收資本額百分之十為限。公司非於盈餘公積填補資本虧損仍有不足時，不得以資本公積補充之。

## (十五) 保留盈餘

1. 本公司年度總決算如有本期稅後淨利，應先彌補累積虧損(包括調整未分配盈餘金額)，依法提撥百分之十為法定盈餘公積；但法定盈餘公積累積已達本公司實收資本總額時，不在此限。次依法令或主管機關規定提撥或迴轉特別盈餘公積。嗣餘盈餘，連同期初未分配盈餘(包括調整未分配盈餘金額)，由董事會擬具盈餘分配議案，提請股東會決議分派股東股息紅利。
2. 本公司依公司法規定授權董事會以三分之二以上董事之出席，及出席董事過半數之決議，將應分派股息及紅利、資本公積或法定盈餘公積之全部或一部以發放現金之方式為之，並報告股東會，不適用前項應經股東會決議之規定。

3. 本公司依公司法規定於每半會計年度終了後進行盈餘分派或虧損撥補，分派盈餘時，應先預估並保留應納稅捐、依法彌補虧損及提列法定盈餘公積，但法定盈餘公積，已達實收資本額時，不在此限。本項盈餘分派以現金發放者，應經董事會決議辦理；以發行新股方式為之時，應依規定由股東會決議辦理。
4. 本公司股利政策，係考量公司之資金需求，財務結構及盈餘等情形，並配合整體環境及產業成長特性辦理。由於本公司需要不斷投注資金進行投資、研發以創造競爭優勢，並兼顧股東利益等因素，每年以不低於當年度稅後盈餘之百分之五十分配股東股息紅利；分配股東股息紅利時，得以現金或股票方式為之，其中現金股利不低於股利總額之百分之三十。
5. 依法令規定，年度盈餘於完納一切稅捐並彌補以往年度虧損後，需先提列百分之十法定盈餘公積，直到累積數達實收資本額為止。法定盈餘公積除彌補公司虧損及按股東原有股份之比例發給新股或現金外，不得使用之，惟發給新股或現金者，以該項公積超過實收資本額百分之二十五之部分為限。
6. 本公司分派盈餘時，依法令規定須就當年度資產負債表日之其他權益項目借方餘額提列特別盈餘公積始得分派，嗣後其他權益項目借方餘額迴轉時，迴轉金額得列入可供分派盈餘中。
7. 本公司民國 108 年 6 月 14 日及民國 107 年 6 月 15 日，經股東常會決議，通過民國 107 年及 106 年度盈餘分派議案如下：

	107年度		106年度	
	金額	每股股利(元)	金額	每股股利(元)
提列法定盈餘公積	\$ 27,760		\$ 28,198	
提列特別盈餘公積	80,276		90,227	
現金股利	162,116	\$ 1.35	162,607	\$ 1.27
合計	<u>\$ 270,152</u>		<u>\$ 281,032</u>	

上述民國 107 年及 106 年度盈餘分配情形與本公司民國 108 年 3 月 21 日及 107 年 3 月 22 日之董事會提議並無差異，另本公司民國 108 年 6 月 14 日及 107 年 6 月 15 日分別經股東會通過，以資本公積發放現金 \$78,056 及 52,034。

8. 本公司民國 109 年 3 月 20 日經董事會擬議民國 108 年度盈餘分派案為發放現金股利 \$183,129(每股新台幣 1.5 元) 另本公司擬以資本公積發放現金 \$183,129(每股新台幣 1.5 元)。前述民國 108 年度盈餘分配案及資本公積發放現金，截至查核報告日止，尚未經股東會決議。
9. 有關員工酬勞及董事酬勞資訊，請詳附註六(十九)。

(十六) 其他權益項目

	108年		
	<u>未實現評價損益</u>	<u>外幣換算</u>	<u>總計</u>
1月1日	(\$ 80,058)	(\$ 130,643)	(\$ 210,701)
評價調整	42,516	-	42,516
評價調整轉出至保留盈餘 (	634)	-	( 634)
外幣換算差異數:			
- 子公司	-	( 62,060)	( 62,060)
12月31日	(\$ 38,176)	(\$ 192,703)	(\$ 230,879)
	<u>未實現評價損益</u>	<u>外幣換算</u>	<u>總計</u>
107年1月1日	(\$ 22,061)	(\$ 108,363)	(\$ 130,424)
IFRS 9轉換調整	( 15,248)	-	( 15,248)
107年1月1日調整後	( 37,309)	( 108,363)	( 145,672)
評價調整	( 39,826)	-	( 39,826)
評價調整轉出至保留盈餘 (	2,923)	-	( 2,923)
外幣換算差異數:			
- 子公司	-	( 22,280)	( 22,280)
107年12月31日	(\$ 80,058)	(\$ 130,643)	(\$ 210,701)

(十七) 營業收入

	<u>108年度</u>	<u>107年度</u>
客戶合約之收入	\$ 2,181,774	\$ 2,206,141
其他營業收入	4,505	4,200
合計	<u>\$ 2,186,279</u>	<u>\$ 2,210,341</u>

本公司之收入源於提供於某一時點移轉之商品之收入。收入餘額明細組成資訊請詳明細表八。

(十八) 其他利益及損失

	<u>108年度</u>	<u>107年度</u>
淨外幣兌換利益	\$ 15,508	\$ 46,305
處分不動產、廠房及設備利益	-	31,586
其他	4,807	880
合計	<u>\$ 20,315</u>	<u>\$ 78,771</u>

(十九)費用性質之額外資訊

	108年度	107年度
員工福利		
薪資費用	\$ 151,988	\$ 130,870
勞健保費用	11,039	10,198
退休金費用	10,155	5,843
董監酬金	4,820	4,877
其他用人費用	5,506	4,978
	<u>\$ 183,508</u>	<u>\$ 156,766</u>
折舊費用(註)	<u>\$ 20,089</u>	<u>\$ 17,650</u>
攤銷費用	<u>\$ 3,529</u>	<u>\$ 3,633</u>

註：含使用權資產及投資性不動產當期折舊費用。

1. 依本公司章程規定，本公司年度如有獲利，應由董事會決議提撥不低於7%為員工酬勞及不高於1.5%為董事酬勞。但公司尚有累積虧損時，應預先保留彌補數額。
2. 本公司民國108年度及107年度員工酬勞估列金額分別為\$24,498及\$24,666；董事酬勞估列金額分別為\$4,025及\$4,052，前述金額帳列薪資費用科目。

民國108年度係依該年度之獲利情況，分別以7%及1.15%估列，董事會決議實際配發金額為\$24,498及\$4,025，其中員工酬勞將採現金之方式發放。

經董事會決議之民國107年度員工酬勞及董事酬勞與民國107年度財務報告認列之金額一致。民國107年度員工酬勞及董事酬勞以現金之方式全數發放。

本公司董事會通過之員工及董事酬勞相關資訊可至公開資訊觀測站查詢。

## (二十) 所得稅

### 1. 所得稅費用

#### (1) 所得稅費用組成部分：

	108年度	107年度
當期所得稅：		
當期所得產生之所得稅	\$ 36,452	\$ 48,989
未分配盈餘加徵	441	236
以前年度所得稅高估	(8,418)	(10,426)
當期所得稅總額	<u>28,475</u>	<u>38,799</u>
遞延所得稅：		
暫時性差異之原始產生		
及迴轉	4,335	661
稅率改變之影響	-	6,583
遞延所得稅總額	<u>4,335</u>	<u>7,244</u>
所得稅費用	<u>\$ 32,810</u>	<u>\$ 46,043</u>

#### (2) 與其他綜合損益相關之所得稅金額：

	108年度	107年度
確定福利義務再衡量數	(\$ 731)	(\$ 498)

### 2. 所得稅費用與會計利潤關係：

	108年度	107年度
稅前淨利按法定稅率計算之所得稅	\$ 64,289	\$ 64,730
按法令規定不得認列項目影響數	(23,502)	(15,080)
稅法修正之所得稅影響數	-	6,583
未分配盈餘加徵	441	236
以前年度所得稅高估	(8,418)	(10,426)
所得稅費用	32,810	46,043
遞延所得稅淨變動數	(4,335)	(7,244)
以前年度所得稅高估	8,418	5,672
以前年度應付所得稅	638	-
減：預付所得稅	(19,801)	(14,834)
當期所得稅負債	<u>\$ 17,730</u>	<u>\$ 29,637</u>

3. 因暫時性差異而產生之各遞延所得稅資產或負債金額如下：

	108年			
	1月1日	認列於損益	認列於其他綜合淨利	12月31日
暫時性差異：				
-遞延所得稅資產：				
存貨評價損失未實現數	\$ 1,386	\$ 1,090	\$ -	\$ 2,476
其他	522	61	-	583
小計	<u>\$ 1,908</u>	<u>\$ 1,151</u>	<u>\$ -</u>	<u>\$ 3,059</u>
-遞延所得稅負債：				
採權益法認列之投資收益	(\$ 41,659)	(\$ 6,829)	\$ -	(\$ 48,488)
未實現兌換利益	( 3,543)	514	-	( 3,029)
其他	( 1,750)	829	( 731)	( 1,652)
小計	<u>(\$ 46,952)</u>	<u>(\$ 5,486)</u>	<u>(\$ 731)</u>	<u>(\$ 53,169)</u>
合計	<u>(\$ 45,044)</u>	<u>(\$ 4,335)</u>	<u>(\$ 731)</u>	<u>(\$ 50,110)</u>

	107年			
	1月1日	認列於損益	認列於其他綜合淨利	12月31日
暫時性差異：				
-遞延所得稅資產：				
未實現兌換損失	\$ 1,343	(\$ 1,343)	\$ -	\$ -
存貨評價損失未實現數	1,152	234	-	1,386
其他	477	45	-	522
小計	<u>\$ 2,972</u>	<u>(\$ 1,064)</u>	<u>\$ -</u>	<u>\$ 1,908</u>
-遞延所得稅負債：				
採權益法認列之投資收益	(\$ 39,239)	(\$ 2,420)	\$ -	(\$ 41,659)
未實現兌換利益	-	( 3,543)	-	( 3,543)
其他	( 1,035)	( 217)	( 498)	( 1,750)
小計	<u>(\$ 40,274)</u>	<u>(\$ 6,180)</u>	<u>(\$ 498)</u>	<u>(\$ 46,952)</u>
合計	<u>(\$ 37,302)</u>	<u>(\$ 7,244)</u>	<u>(\$ 498)</u>	<u>(\$ 45,044)</u>

4. 本公司並未就權益法投資相關之應課稅暫時性差異認列遞延所得稅負債，民國 108 年及 107 年度未認列之遞延所得稅負債之暫時性差異金額分別為 \$83,598 及 \$41,734。

5. 本公司營利事業所得稅業經稅捐稽徵機關核定至民國 106 年度。

6. 台灣所得稅法修正案於民國 107 年 2 月 7 日公布生效，營利事業所得稅之稅率自 17% 調增至 20%，107 年度之未分配盈餘加徵營利事業所得稅稅率自 10% 調降為 5%，此修正自民國 107 年度開始適用。本公司業已就此稅率變動評估相關之所得稅影響。



## 七、關係人交易

### (一) 關係人之名稱及關係

關係人名稱	與本公司關係
JPC(HK) Company Limited(JPC(HK))	子公司
鴻琦電子科技(昆山)有限公司(鴻琦)	"
LUCKY STAR INVESTMENT CORP. (LUCKY STAR)	"
東莞厚街華寶電子科技有限公司(華寶)	"
東莞鴻富電子科技有限公司(鴻富)	"
明昫企業股份有限公司(明昫)	"
璽榮科技股份有限公司(璽榮)	"
PEC MANUFACTURING VIET NAM COMPANY LIMITED(PEC VN)	"

### (二) 與關係人間之重大交易事項

#### 1. 進貨

	108年度	107年度
商品購買：		
— 子公司		
鴻富	\$ 736,729	\$ 884,178
華寶	345,641	324,058
鴻琦	276,262	295,363
其他	22,286	55
	<u>\$ 1,380,918</u>	<u>\$ 1,503,654</u>

(1) 本公司係依產品類別及交易條件議定之價格向上開子公司進貨，並按一般進貨條件月結 150 天付款。

(2) 本公司代上開子公司採購原材料並按進貨成本計價，透過前述各子公司委託其餘子公司生產完成後，由本公司購回商品再行出售。本公司未就代購材料部分認列銷貨收入，並對該等公司之應收(付)款項以淨額方式收付。

#### 2. 應付關係人款項

	108年12月31日	107年12月31日
應付帳款：		
— 子公司		
鴻富	\$ 325,478	\$ 327,738
華寶	122,173	182,775
其他	15,095	8,050
	<u>\$ 462,746</u>	<u>\$ 518,563</u>

應付關係人款項主要來自進貨交易，並在購貨日後 60 日至 150 日到期。該應付款項並無附息。



### 3. 其他應收款

本公司民國 108 年及 107 年度代子公司採購原物料及代付貨款之交易如下：

	<u>108年12月31日</u>	<u>107年12月31日</u>
其他應收款：		
—子公司		
JPC(HK)	\$ 44,903	\$ 64,695
PEC VN	19,192	-
其他	172	2,117
	<u>\$ 64,267</u>	<u>\$ 66,812</u>

本公司民國 108 年及 107 年度代子公司採購原料金額分別為 \$131,505 及 \$146,372。

### 4. 其他應付款

本公司民國 108 年及 107 年度代收子公司之貨款如下：

	<u>108年12月31日</u>	<u>107年12月31日</u>
—子公司		
華寶	\$ 230,797	\$ 1,003
鴻富	38,140	7,867
其他	945	8
	<u>\$ 269,882</u>	<u>\$ 8,878</u>

### 5. 財產交易

處分不動產、廠房及設備：

	<u>107年度</u>	
	<u>處分價款</u>	<u>處分利益</u>
—子公司	\$ 2,993	\$ 172

本公司民國 108 年並未與子公司進行財產交易。

### (三) 主要管理階層薪酬資訊

	<u>108年度</u>	<u>107年度</u>
薪資及其他短期員工福利	\$ 22,423	\$ 28,777

## 八、質押之資產

本公司之資產提供擔保明細如下：

資產項目	帳面價值		擔保用途
	108年12月31日	107年12月31日	
不動產、廠房及設備-土地 及房屋建築	\$ 132,817	\$ 134,340	短期借款額度擔保
投資性不動產	39,302	39,707	"
定期存款(表列按攤銷後成本衡量 之金融資產及其他非流動資產)	3,000	222,418	進口貨物營業稅及 短期借款額度擔保
	<u>\$ 175,119</u>	<u>\$ 396,465</u>	

## 九、重大或有負債及未認列之合約承諾

無此情形。

## 十、重大之災害損失

無此情形。

## 十一、重大之期後事項

1. 本公司董事會通過民國 108 年度盈餘分派案請參閱附註六(十五)。
2. 因新型冠狀病毒之傳播，本公司部分地區之營運受到影響，至財務報表發布日止，本公司已採取相關因應措施，大陸子公司業於民國 109 年 2 月陸續復工，經與客戶及供應商聯繫，調整出貨排程，其相關疫情將可能影響本公司之營運狀況，惟實際影響程度仍需視疫情後續發展及復工情況而定。

## 十二、其他

### (一)資本管理

本公司之資本管理目標，係為保障公司能繼續經營，維持最佳資本結構以降低資金成本，並為股東提供報酬。為了維持或調整資本結構，本公司可能會調整支付予股東之股利金額、發行新股或出售資產以降低債務。

本公司民國 108 年及 107 年度之策略係致力將負債資本比率維持在 50% 以下。

### (二)金融工具

#### 1. 金融工具之種類

本公司金融工具之種類按 IFRS 9 分類為按攤銷後成本衡量之金融資產(包含現金及約當現金、按攤銷後成本衡量之金融資產、應收帳款及其他應收款)、按攤銷後成本衡量之金融負債(包含短期借款、應付票據、應付帳款、其他應付款及租賃負債)之相關資訊請參閱附註六及個體

## 2. 風險管理政策

本公司日常營運受多項財務風險之影響，包含市場風險（包括匯率風險、利率風險、及價格風險）、信用風險及流動性風險。本公司整體風險管理政策著重於金融市場的不可預測事項，並尋求可降低對本公司財務狀況及財務績效之潛在不利影響。

風險管理工作由本公司財務部按照董事會核准之政策執行。本公司財務部透過與公司內各營運單位密切合作，以負責辨認、評估與規避財務風險。

## 3. 重大財務風險之性質及程度

### (1) 市場風險

- A. 本公司係跨國營運，因此受相對與本公司及各子公司功能性貨幣不同的交易所產生之匯率風險，主要為美元及人民幣。相關匯率風險來自未來之商業交易及已認列之資產與負債。
- B. 本公司從事之業務涉及若干非功能性貨幣（本公司及部分子公司之功能性貨幣為台幣、部分子公司之功能性貨幣為泰銖），故受匯率波動之影響，具重大匯率波動影響之外幣資產及負債資訊如下：

	108年12月31日		
	外幣(仟元)	匯率	帳面金額(新台幣)
(外幣:功能性貨幣)			
<u>金融資產</u>			
<u>貨幣性項目</u>			
美金：新台幣	42,305	29.98	\$ 1,268,304
<u>國外營運機構</u>			
人民幣：新台幣	354,632	4.31	\$ 1,526,690
<u>金融負債</u>			
<u>貨幣性項目</u>			
美金：新台幣	33,340	29.98	999,533
			107年12月31日
	外幣(仟元)	匯率	帳面金額(新台幣)
(外幣:功能性貨幣)			
<u>金融資產</u>			
<u>貨幣性項目</u>			
美金：新台幣	46,542	30.715	\$ 1,429,538
<u>國外營運機構</u>			
人民幣：新台幣	316,409	4.472	\$ 1,414,982
<u>金融負債</u>			
<u>貨幣性項目</u>			
美金：新台幣	27,541	30.715	\$ 845,922

108年12月31日			
敏感度分析			
	變動幅度	影響損益	影響其他綜合損益
(外幣:功能性貨幣)			
<u>金融資產</u>			
<u>貨幣性項目</u>			
美金：新台幣	1%	\$ 12,683	
<u>國外營運機構</u>			
人民幣：新台幣	1%		\$ 15,267
<u>金融負債</u>			
<u>貨幣性項目</u>			
美金：新台幣	1%	9,995	

107年12月31日			
敏感度分析			
	變動幅度	影響損益	影響其他綜合損益
(外幣:功能性貨幣)			
<u>金融資產</u>			
<u>貨幣性項目</u>			
美金：新台幣	1%	\$ 14,295	
<u>國外營運機構</u>			
人民幣：新台幣	1%		\$ 14,150
<u>金融負債</u>			
<u>貨幣性項目</u>			
美金：新台幣	1%	\$ 8,459	

C. 本公司貨幣性項目因匯率波動具重大影響，民國 108 年度及 107 年度認列之全部兌換損益分別為利益\$15,508 及\$46,305。

#### 價格風險

本公司並無從事有價格風險之投資標的，故無重大之價格波動之市場風險。

#### 現金流量及公允價值利率風險

因短期營運週轉需求舉借之短期借款主要均為浮動利率，絕大部分風險應可被按浮動利率持有之現金部位抵銷。

#### (2) 信用風險

A. 本公司信用風險係因客戶金融工具之交易對手無法履行合約義務而造成本公司財務損失之風險，主要來自交易對手無法清償按收款條件支付之應收帳款，及分類為按攤銷後成本衡量、透過其他綜合損益按公允價值衡量與透過損益按公允價值衡量之債務工具投資的合約現金流量。

- B. 本公司係以集團角度建立信用風險之管理。對於往來之銀行及金融機構設定僅有信用良好之銀行及具投資等級以上之金融機構，始可被接納為交易對象。依內部明定之授信政策策，集團內各營運個體與每一新客戶於訂定付款及提出交貨之條款與條件前，須對其進行管理及信用風險分析。內部風險控管係透過考慮其財務狀況、過往經驗及其他因素，以評估客戶之信用品質。個別風險之限額係董事會依內部或外部之評等而制訂，並定期監控信用額度之使用。
- C. 本公司當合約款項按約定之支付條款逾期超過 90 天，視為金融資產自原始認列後信用風險已顯著增加；當合約款項按約定之支付條款超過 360 天，視為已發生違約。
- D. 應收帳款及應收票據之帳齡分析如下：

	108年12月31日		107年12月31日	
	應收帳款	應收票據	應收帳款	應收票據
未逾期	\$ 465,488	\$ -	\$ 526,251	\$ 132
90天內	5,984	-	49,653	-
91-180天	-	-	796	-
181天以上	-	-	563	-
	<u>\$ 471,472</u>	<u>\$ -</u>	<u>\$ 577,263</u>	<u>\$ 132</u>

以上係以逾期天數為基準進行之帳齡分析。

- E. 本公司用以判定債務工具投資為信用減損之指標如下：
- (A) 針對個別重大已發生違約之應收帳款，個別估計預期信用損失；
- (B) 其餘客戶採用損失率法或備抵矩陣為基礎估計。
- F. 本公司經追索程序後，對無法合理預期可回收金融資產之金額予以沖銷，惟本公司仍會持續進行追索之法律程序以保全債權之權利。
- G. 本公司按特定期間歷史及現時資訊並考量未來前瞻性的調整所建立之損失率，以估計應收帳款的備抵損失，民國 108 年及 107 年 12 月 31 日之準備矩陣如下：

	未逾期	1-90天	91-180天	逾期180天	合計
<u>108年12月31日</u>					
預期損失率	0.02%	0.3%			
帳面價值總額	\$465,488	\$ 5,984	\$ -	\$ -	\$471,472
備抵損失	\$ 102	\$ 15	\$ -	\$ -	\$ 117
<u>107年12月31日</u>					
預期損失率	0.0002%	0.003%	0.12%	20.25%	
帳面價值總額	\$526,383	\$49,653	\$ 796	\$ 563	\$577,395
備抵損失	\$ 1	\$ 1	\$ 1	\$ 114	\$ 117

H. 本公司採簡化做法之應收帳款備抵損失變動表如下：

	108年	107年
	應收帳款	應收帳款
1月1日_ IAS 39	\$ 117	\$ 1
減損損失提列	-	116
12月31日	\$ 117	\$ 117

(3) 流動性風險

- A. 本公司採用現金流量預測來監控及管理流動資金之需求；並透過現金部位及借款額度等方式，使公司不致違反相關之負債承諾或合約，並確保公司存有足夠之營運資金及償債能力。
- B. 民國 108 年及 107 年 12 月 31 日，本公司持有貨幣市場部位分別為 \$611,279 及 \$397,562，預期可即時產生現金流量以管理流動性風險。
- C. 本公司之非衍生金融負債及以淨額或總額交割之衍生金融負債，按相關到期日予以分組，非衍生金融負債係依據資產負債表日至合約到期日之剩餘期間進行分析；衍生金融負債係依據資產負債表日至預期到期日之剩餘期間進行分析。

截至民國 108 年 12 月 31 日止本公司非衍生金融負債，按相關到期日予以分組，非衍生金融負債係依據資產負債表日至合約到期日之剩餘期間進行分析。下表所揭露之合約現金流量金額係未折現之金額：

108年12月31日	1年內	1至2年內	合計
非衍生金融負債：			
租賃負債	\$ 2,449	\$ 581	\$ 3,030

除上列所述者外，本公司之非衍生性金融負債(包含短期借款、應付票據、應付帳款及其他應付款)均於未來一年內到期。

截至民國 107 年 12 月 31 日止本公司非衍生金融負債，除其他非流動負債外，包含短期借款、應付票據、應付帳款、應付帳款-關係人及其他應付款均於未來一年內到期。

十三、附註揭露事項

(一) 重大交易事項相關資訊

1. 資金貸與他人：無此情形。
2. 為他人背書保證：無此情形。
3. 期末持有有價證券情形（不包含投資子公司、關聯企業及合資控制部分）：請詳附表一。
4. 累積買進或賣出同一有價證券之金額達新台幣三億元或實收資本額百分之二十以上：無此情形。
5. 取得不動產之金額達新台幣三億元或實收資本額百分之二十以上：無此情形。

6. 處分不動產之金額達新台幣三億元或實收資本額百分之二十以上：無此情形。
7. 與關係人進、銷貨之金額達新台幣一億元或實收資本額百分之二十以上：請詳附表二。
8. 應收關係人款項達新台幣一億元或實收資本額百分之二十以上：請詳附表三。
9. 從事衍生工具交易：無此情形。
10. 母公司與子公司及各子公司間之業務關係及重要交易往來情形及金額：請詳附表四。

(二) 轉投資事業相關資訊

被投資公司名稱、所在地區等相關資訊（不包含大陸被投資公司）：請詳附表五。

(三) 大陸投資資訊

1. 基本資料：請詳附表六。
2. 直接或間接經由第三地區事業與轉投資大陸之被投資公司所發生之重大交易事項：請詳附表六。

十四、部門資訊

得免揭露。

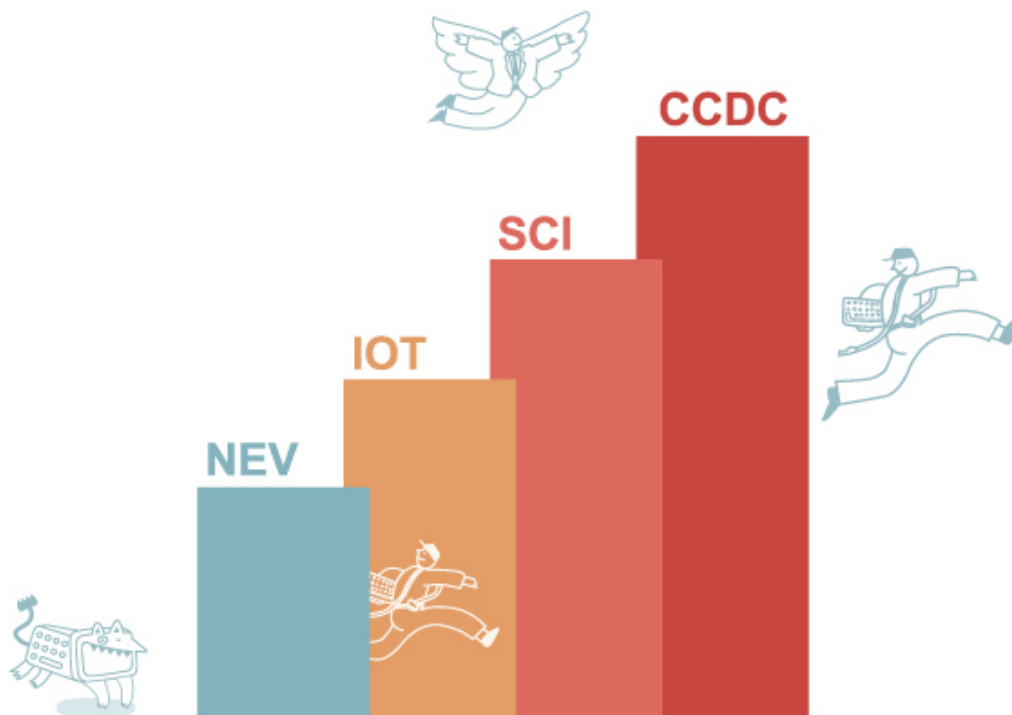
佳必琪國際股份有限公司  
JESS-LINK PRODUCTS CO., LTD.



董事長：張舒眉







**JPC** 佳必琪國際股份有限公司  
JESS-LINK PRODUCTS CO., LTD.  
<http://www.jpcco.com>